

ACTA.PLUS EXCLUSIVITÉ ET MODULARITÉ

**REHAUSSE POUR
ARMOIRE À
ABATTANTS**



**RAYONNAGE
RAPPORTÉ**



**STRUCTURE
INTERMÉDIAIRE**



**SOCLE
30 mm**



**SOCLE
90 mm**



PATINS



**PLAQUE DE
RECOUVREMENT
(en option)**

REHAUSSE POUR PLANTES



STRUCTURE

- + Tube carré (20x20 mm)
- + Tube rectangulaire (40x20 mm)
- + Tube rond



**CACHE LATÉRAL
(à gauche et à droite
en option)**


**DIFFÉRENTES VARIANTES
DE FAÇADES**

- + Rayonnage ouvert
- + Armoire à portes battantes
- + Armoire à rideau latéral
- + Armoire à portes coulissantes
- + Armoire verticale



RAYONNAGES DE SÉPARATION MULTIFONCTIONNELS

SUPPORTS DE LIVRES EN MÉTAL
in 2 designs
(minimaliste et organique)



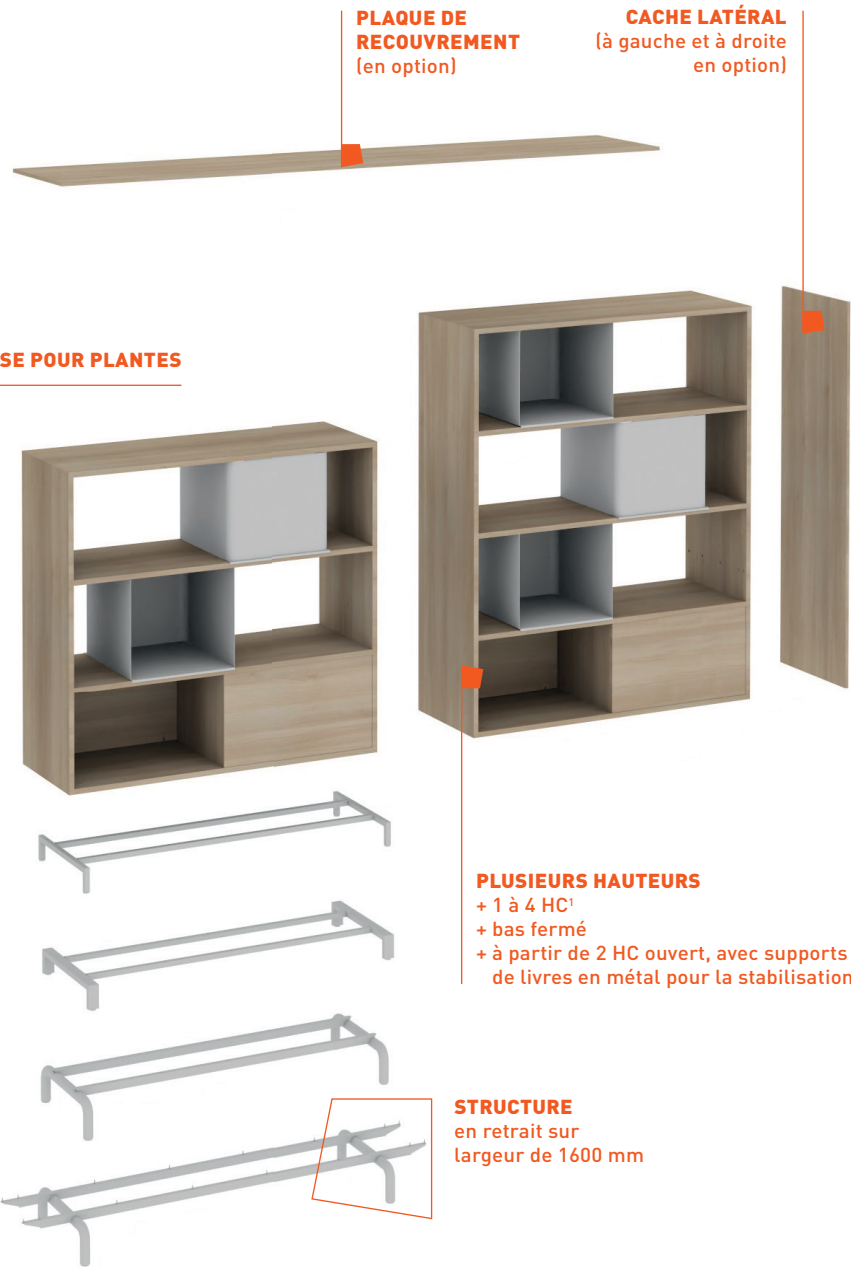
REHAUSSE POUR PLANTES



SOCLE
30 mm ou 90 mm



PATINS
ronds (matière plastique) ou
rectangulaires (chromés)



**PLAQUE DE
RECouvreMENT**
(en option)

CACHE LATÉRAL
(à gauche et à droite
en option)

PLUSIEURS HAUTEURS
+ 1 à 4 HC¹
+ bas fermé
+ à partir de 2 HC ouvert, avec supports
de livres en métal pour la stabilisation

STRUCTURE
en retrait sur
largeur de 1600 mm


STRUCTURE
+ Tube carré (20x20 mm)
+ Tube rectangulaire (40x20 mm)
+ Tube rond

¹HC = Hauteur de classeur

EXEMPLES DE CONFIGURATION



**ACTA.PLUS avec structure
intermédiaire**



**ACTA.PLUS avec supports
de livres en métal**



**ACTA.PLUS avec rehausse
pour plantes**

ÉLÉMENTS DE RACCORDEMENT À L'EXISTANT

RACCORDEMENT AU PLAFOND

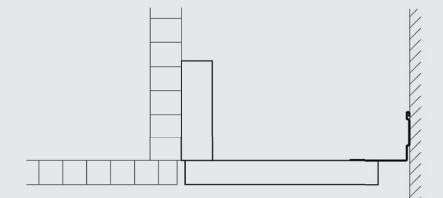
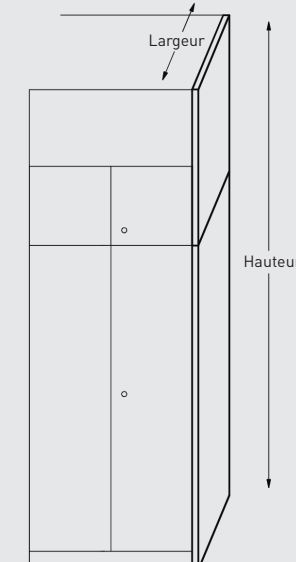
Pour l'adaptation aux particularités architecturales. Disponible en largeurs fixes et hauteurs fixes. Dimensions personnalisées livrables à partir de 100 mm de haut. Autres dimensions sur demande.

DOUBLAGE DES CÔTÉS/CACHE D'EXTRÉMITÉ

Pour l'habillage du côté visible de l'armoire. Permet de réaliser à l'avant un aspect des joints homogène et une adaptation au dos à la configuration des murs existants. Commande avec largeurs fixes et hauteurs fixes. Autres dimensions sur demande.

RACCORDEMENT MURAL

Pour l'adaptation aux particularités architecturales. Disponible en largeurs fixes et hauteurs fixes. Autres dimensions sur demande.



CARTE D'INFO ACTA.PLUS

Caisson 19 mm avec façades en applique	■
Caches latéraux, plaques de recouvrement et dos doublés	□
Trame de hauteur 375 mm	■
Hauteurs avec socle	405 mm (1 HC ¹), 780 mm (2 HC ¹), 1155 mm (3 HC ¹), 1530 mm (4 HC ¹), 1905 mm (5 HC ¹), 2280 mm (6 HC ¹)
Largeurs	450 mm, 600 mm, 800 mm, 1000 mm, 1200 mm, 1600 mm
Profondeurs	450 mm + 600 mm avec façade, 430 mm + 580 mm sans façade
Fermeture	
Serrure avec barillet interchangeable	■
Tiroir vertical avec verrouillage centralisé et blocage de sortie	■
Types	
Portes battantes, Rideau latéral, Portes coulissantes, Tiroirs verticaux	■
Armoires à casiers et armoires penderies	■
Armoires à abattants	■
Rayonnage intermédiaire	■
Armoires à superposer, 1-3 HC ¹	□
Rehausse pour plantes	■
Rayonnage de séparation avec supports de livres en métal (design minimaliste ou organique)	■
■ Série □ Option ¹ HC = Hauteur de classeur	



1



2



3

1 | DES FAÇADES ACOUSTIQUES EFFICACES

Atténuent efficacement le niveau sonore.

2 | PANNEAU ARRIÈRE EN TISSU

Le tissu tendu optimise l'acoustique de la pièce.

3 | MODULES RAYONNAGES OUVERTS

Des rangées de trous verticales permettent de positionner les étagères à la hauteur voulue.



4



5



6

4 | TABLETTES EN MÉTAL ROBUSTES

Des supports de livres assurent le maintien nécessaire.

5 | CADRE SUSPENDU AVEC GUIDAGE PARALLÈLE

La garantie d'un fonctionnement régulier en cas d'utilisation intensive.

6 | TRINGLES À CINTRES EXTRACTIBLES

L'armoire de 450 mm de profondeur se transforme en penderie. Finis les faux plis !

7 | DIFFÉRENTES VARIANTES DE FAÇADES

Élégantes façades en applique pour les rideaux latéraux et les portes coulissantes. Des façades rentrantes sont également disponibles sur demande.



7



7