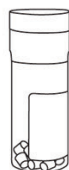


LYFO DISK®

GEÏLLUSTREERDE INSTRUCTIES

1



Verwijder het ongeopende LYFO DISK®-flesje uit de bewaar ruimte met een temperatuur van 2 °C tot 8 °C en laat het ongeopende flesje op kamertemperatuur komen.

2



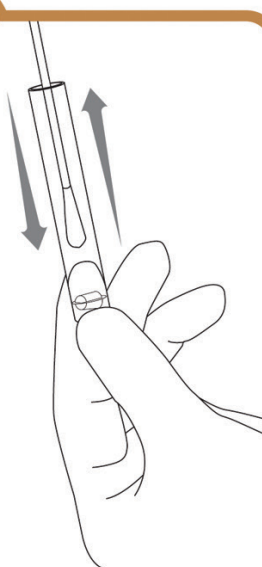
Verwijder één (1) pellet met een steriele tang op aseptische wijze uit het flesje. Het droogmiddel niet verwijderen.

3



Plaats de pellet in 0,5 ml steriele vloeistof (water, fysiologisch zout, TSB of BHIB). Plaats de stop en de dop ONMIDDELIJK terug op het flesje en plaats het opnieuw afgedichte flesje in de bewaar ruimte bij een temperatuur van 2 °C tot 8 °C.

4



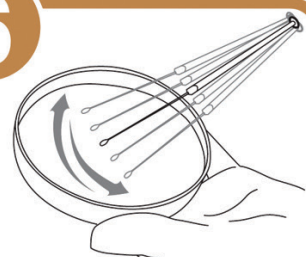
Verpulver de pellet met een steriel wattenstaafje tot een homogene suspensie is verkregen. Verzadig hetzelfde wattenstaafje volledig en ONMIDDELIJK met het gehydrateerde materiaal en breng het over naar het agarmedium.

5



Ent de primaire kweekplaat/kweekplaten door het wattenstaafje voorzichtig over een derde van de plaat te rollen.

6



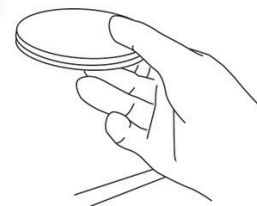
Breng met een steriel entooog strepen aan om de kolonies beter te kunnen isoleren.

7

Voer het resterende gehydrateerde materiaal af op de voor biologisch gevaarlijk materiaal vereiste wijze.



8



Incubeer de geënte media ONMIDDELIJK bij een temperatuur en onder omstandigheden die voor het micro-organisme geschikt zijn.

 **Microbiologics®**

A safer, healthier world.