

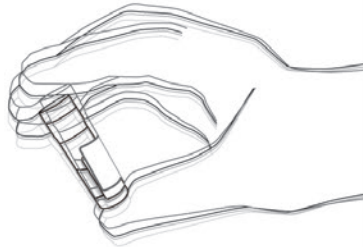
PARASITE SUSPENSIONS

CLINICAL • PROFICIENCY • EDUCATION

GEÏLLUSTREERDE INSTRUCTIES


1

Meng de suspensie grondig door hem krachtig te schudden of te laten wervelen.



2

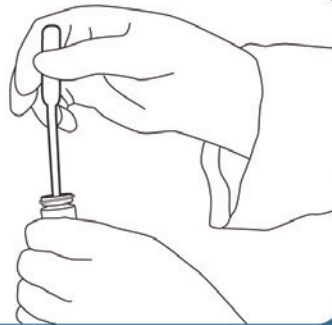
Laat de suspensie 5-10 minuten bezinken alvorens hem in een testprocedure te gebruiken.



3

Steek voorzichtig een pipet in de bodem van de ampul en verwijder één druppel voor het testen.

Raadpleeg de laboratorium-SOP's, de kleuringsinstructies of de instructies van de fabrikant van de kit voor de testprocedures.



 **Microbiologics®**

A safer, healthier world.