

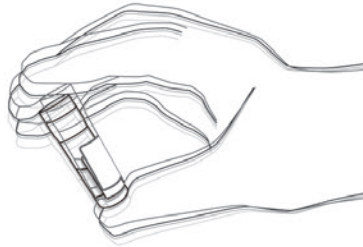
PARASITE SUSPENSIONS

CLINICAL • PROFICIENCY • EDUCATION

INSTRUCTIONS ILLUSTRÉES

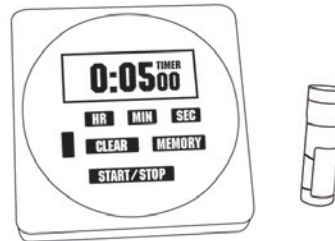
1

Bien mélanger la suspension en agitant ou en remuant vigoureusement.



2

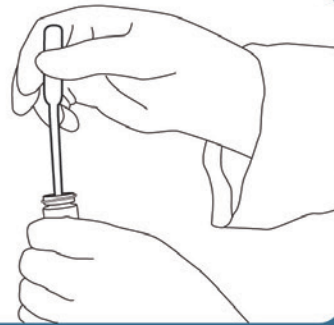
Laisser la suspension se stabiliser pendant 5-10 minutes avant de l'utiliser dans une procédure de test.



3

Insérer délicatement une pipette au fond du flacon et en extraire une seule goutte pour effectuer un test.

Consulter les normes de procédures du laboratoire ou les instructions du fabricant de la trousse pour réaliser les procédures de test.



 **Microbiologics®**

A safer, healthier world.