

Bitte das Formular am Bildschirm ausfüllen und digital zurücksenden. Danke für Ihr nachhaltiges Handeln!

**Bestellung** (Bitte bei unterschiedlichen Zuschnitten für jedes Stück ein eigenes Formular verwenden)

\_\_\_\_\_ Stück Waschtisch LIVING CITY

**H818431** 1000 mm



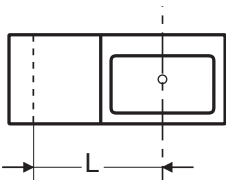
mit Ablage links (40 cm)

**H818432** 1000 mm



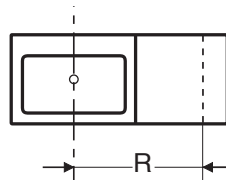
mit Ablage rechts (40 cm)

### Im 90°-Winkel geschnitten



Verbindliches Maß bei asymmetrischem Schnitt

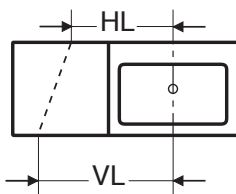
L = \_\_\_\_\_ mm



Verbindliches Maß bei asymmetrischem Schnitt

R = \_\_\_\_\_ mm

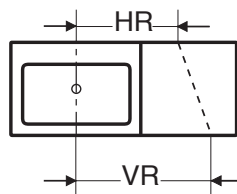
### Schräg geschnitten



Verbindliches Maß bei asymmetrischem Schnitt

HL = \_\_\_\_\_ mm

VL = \_\_\_\_\_ mm



Verbindliches Maß bei asymmetrischem Schnitt

HR = \_\_\_\_\_ mm

VR = \_\_\_\_\_ mm

### ZUR BEACHTUNG:

Die ungeschnittenen Waschtischbreiten (1000 mm) weisen die üblichen keramischen Toleranzen auf. Werden für den Einbau exakte Breiten gewünscht, sind auch für die Breite 1000 mm Schnitte erforderlich.

Die Abweichung vom Sollmaß kann +/- 2 mm pro Schnittseite betragen!

**Geschnittene Seiten sind nicht glasiert.**

Es sind keine Abdeckplatten erhältlich!

**Aufpreis für Schneiden beachten!**

### M i n d e s t m a ß e

	M i n d e s t m a ß e		
	Symmetrischer Schnitt	Asymmetrischer Schnitt	
	zuschneidbar bis (mm)	L min / L max (mm)	R min / R max (mm)
H818431	nicht möglich	400 / 680	nicht möglich
H818432	nicht möglich	nicht möglich	400 / 680

Lieferzeiten auf Anfrage

OBJEKT: \_\_\_\_\_

BESTELL-NR.: \_\_\_\_\_

INSTALLATEUR: \_\_\_\_\_

GROSSHÄNDLER: \_\_\_\_\_

DATUM: \_\_\_\_\_

UNTERSCHRIFT: \_\_\_\_\_