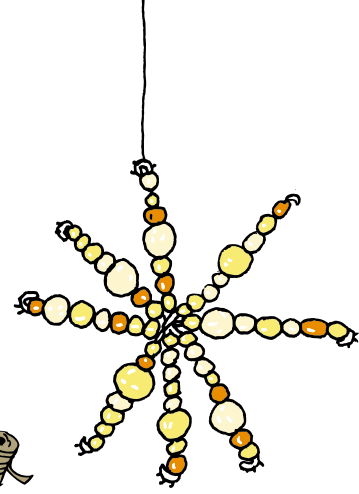




# PERLENSTERNE



Du brauchst: Pfeifenputzer, Perlen und Nähgarn.



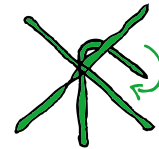
Rot, blau,  
rot, blau!



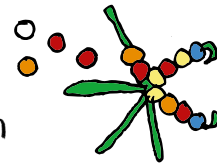
So geht's:



1 Biege die Pfeifenputzer zu einem Stern. Lege drei Pfeifenputzer übereinander, sodass sie einen Stern ergeben, und wickle sie dann in der Mitte umeinander.



2 Fädle die Perlen auf. Biege das Ende der Pfeifenputzer um, damit die Perlen nicht herausrutschen.



3 Knote einen Faden an ein Ende der Pfeifenputzer, und hänge den Stern auf.

