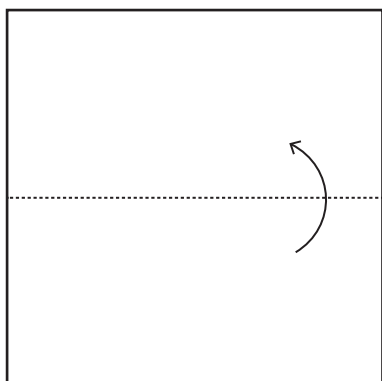



Servietten falten:

Herz

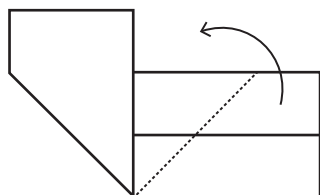
LUSINI



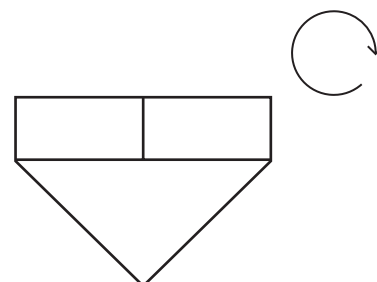
1 Serviette mittig falten.



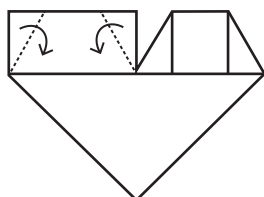
2 Etwa 1/3 der unteren Kante nach oben falten.



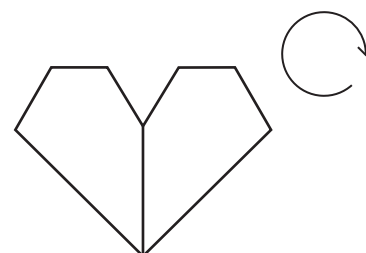
3 Nun die rechte Hälfte der Serviette entlang der senkrechten Mittellinie nach oben falten. Anschließend diesen Schritt mit der linken Hälfte wiederholen.



4 Serviette wenden, damit die geschlossene Spitze nach oben zeigt.



5 Die vier oberen Ecken nach unten falten.



6 Serviette umdrehen. Fertig!

Dieses Anleitungsvideo und weitere finden Sie unter:
www.lusini.com/de-at/m/servietten-falten-herz/