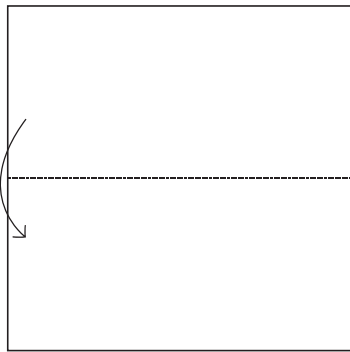
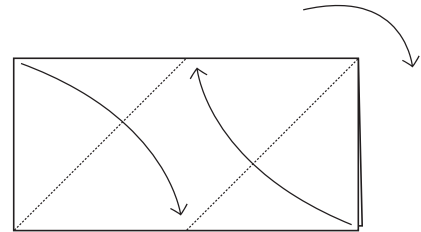


Servietten falten:

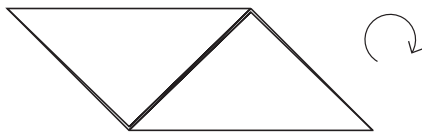
# Bischofsmütze



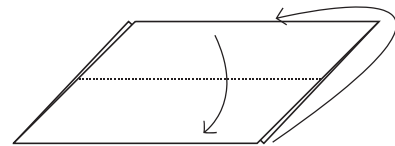
**1** Serviette mittig falten.



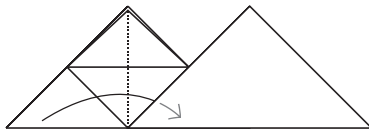
**2** Ecke links oben in die Mitte unten, Ecke rechts unten (beide Lagen) in die Mitte oben falten.



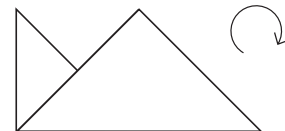
**3** Serviette komplett wenden, damit die Oberseite auf dem Tisch liegt.



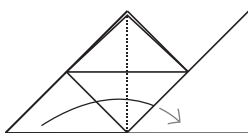
**4** Obere Kante (ohne darunter liegende linke Spitze) runterfalten. Unten liegende rechte Spitze unter der Serviette hochfalten.



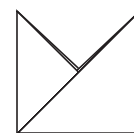
**5** Linkes Dreieck in der Hälfte reinfalten und die Spitze unter das rechte Dreieck schieben.



**6** Serviette komplett wenden, damit die Oberseite auf dem Tisch liegt.



**7** Wieder linkes Dreieck in der Hälfte reinfalten und die Spitze unter das rechte Dreieck schieben.



**8** Fertig!