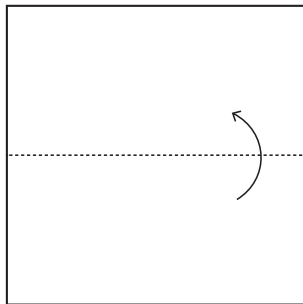
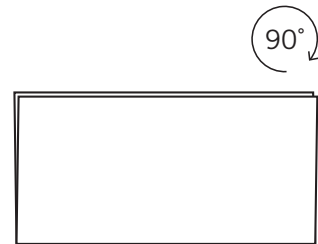


Servietten falten:

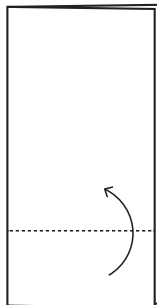
Briefumschlag




1 Die untere Kante auf die obere legen.



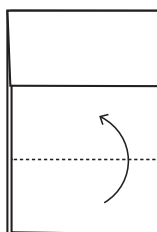
2 Serviette im Uhrzeigersinn um 90° drehen.



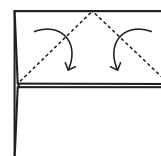
3 Die untere Kante bis zur Hälfte hochfalten.



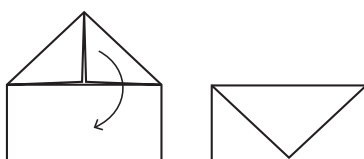
4 Serviette um 180° drehen.



5 Die untere Kante bis zur ursprünglichen Mitte hochfalten.



6 Die oberen Ecken jeweils zur Mitte falten.



7 Die entstandene obere Spitze mittig zur unteren Kante falten. Fertig!