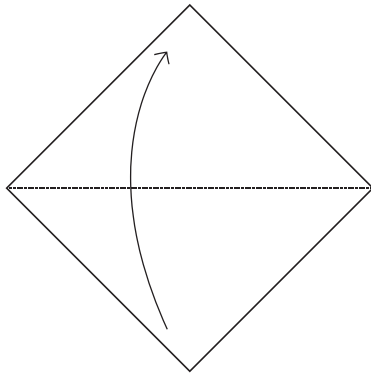
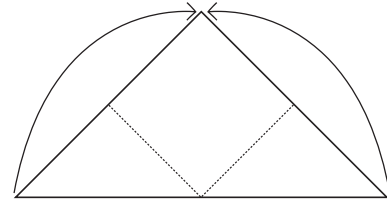


Servietten falten:

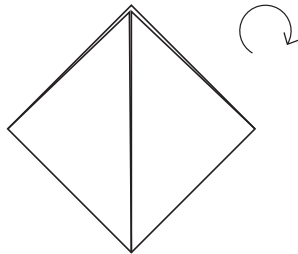
Smoking



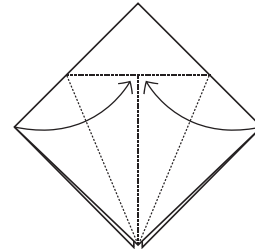
1 Die untere Ecke auf die obere legen, sodass ein Dreieck entsteht.



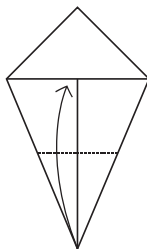
2 Die unteren Ecken mittig auf die obere falten.



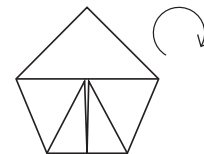
3 Die Serviette wenden, sodass die glatte Seite oben liegt. Die freien Ecken schauen dabei nach unten.



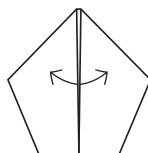
4 Die rechte und die linke untere Seite zur Mittellinie der Serviette falten.



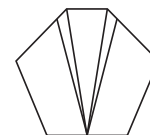
5 Nun die untere Ecke nach oben legen, sodass sie mit den übrigen Kanten abschließt.



6 Serviette wenden.



7 Die seitlichen Kanten und die obere Kante nach außen ziehen, sodass es wie ein Hemdkragen aussieht.



8 Fertig! Nach Belieben kann nun mittig eine Menükarte platziert werden.