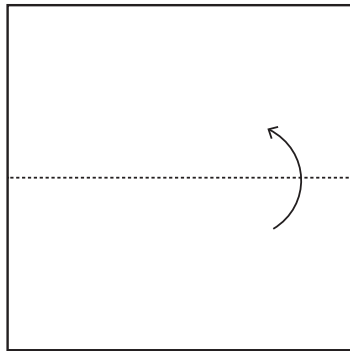
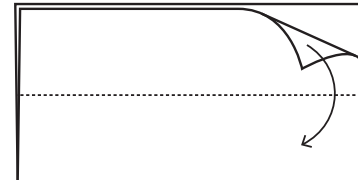


Servietten falten:

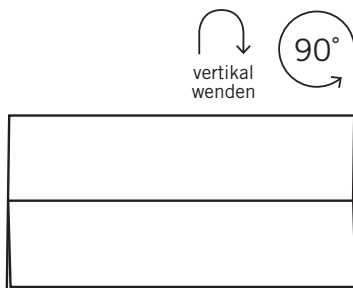
# einfache Bestecktasche



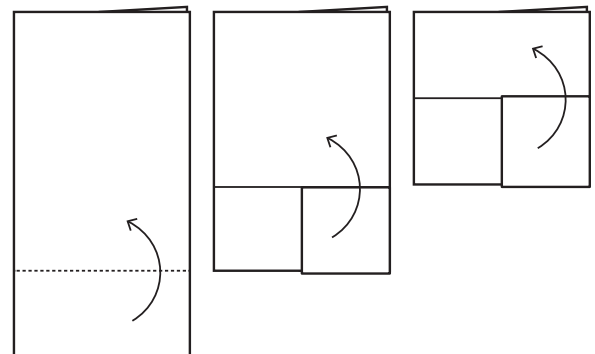
**1** Untere Kante auf die obere falten.




**2** Die obere Lage auf die untere Kante falten.



**3** Serviette vertikal wenden und um 90° gegen den Uhrzeigersinn drehen.



**4** Untere Kante um ein Viertel nach oben falten. Den Vorgang noch zwei weitere Male wiederholen.



**5** Um 90° im Uhrzeigersinn drehen. Schon ist sie fertig und Sie können Besteck reinstecken!

Dieses Anleitungsvideo und weitere finden Sie unter:

[www.lusini.com/de-at/m/servietten-falten-einfache-bestecktasche/](http://www.lusini.com/de-at/m/servietten-falten-einfache-bestecktasche/)