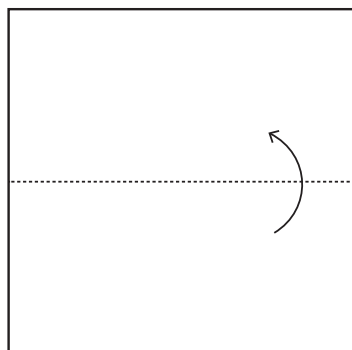


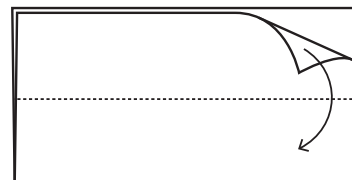
Servietten falten:

einfache Bestecktasche

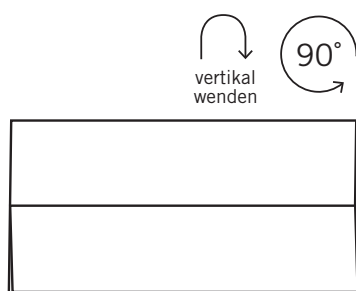
LUSINI



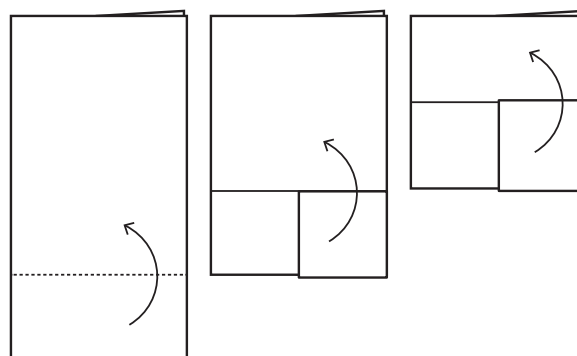
1 Untere Kante auf die obere falten.



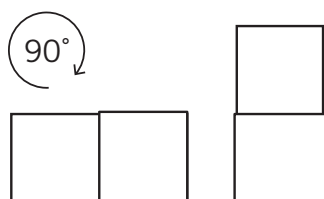
2 Die obere Lage auf die untere Kante falten.



3 Serviette vertikal wenden und um 90° gegen den Uhrzeigersinn drehen.



4 Untere Kante um ein Viertel nach oben falten. Den Vorgang noch zwei weitere Male wiederholen.



5 Um 90° im Uhrzeigersinn drehen. Schon ist sie fertig und Sie können Besteck reinstecken!

Dieses Anleitungsvideo und weitere finden Sie unter:

www.lusini.com/de-de/m/servietten-falten-einfache-bestecktasche/