
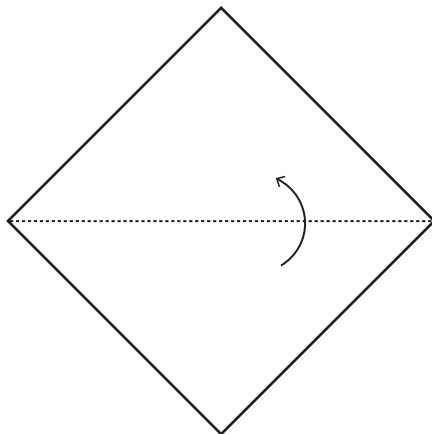


Servietten falten:

# Schleife

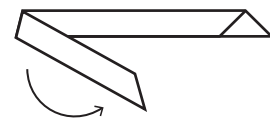



1

Serviette mittig diagonal falten.

2

Die Spitze des Dreiecks zur langen Seite falten.

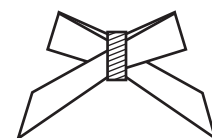
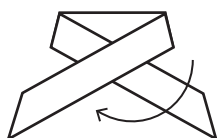


3

Serviette nun mittig falten. Diesen Schritt anschließend noch einmal wiederholen.

4

Eine Seite zur Mitte umklappen, sodass eine Schlaufe entsteht.



5

Die zweite Seite ebenso zur Mitte falten. Die offenen Enden liegen überkreuz.

6

Die Mitte mit einem Serviettenring fixieren.

Diese Anleitung und weitere finden Sie unter:

<https://www.lusini.com/de-ch/m/servietten-falten-schleife/>