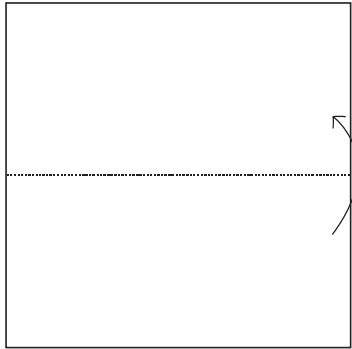


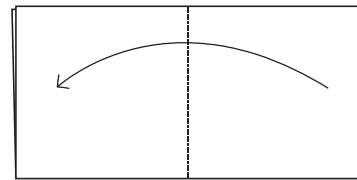
Servietten falten:

# Bestecktasche groß


# LUSINI



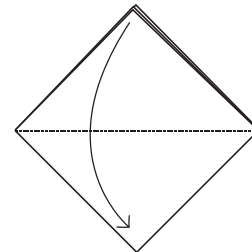
**1** Serviette mittig falten.



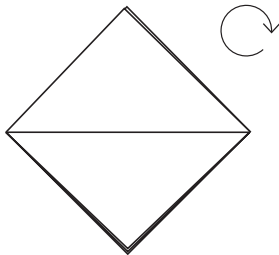
**2** Ein zweites mal mittig falten.



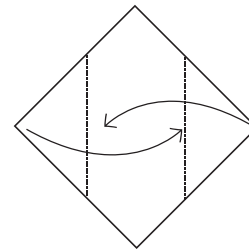
**3** Die Serviette um 45° drehen.




**4** Die zwei oberen Lagen von der oberen Spitze auf die untere Spitze falten.



**5** Serviette komplett umdrehen, sodass die vorherige Oberseite nun auf dem Tisch liegt.



**6** Die linke und rechte Spitze nacheinander um ein Drittel in die Gegenrichtung falten.



**7** Serviette komplett wenden, damit die Oberseite auf dem Tisch liegt.



**8** Fertig! In die große Tasche lässt sich jetzt das Besteck oder auch ein bisschen Deko schieben.

Dieses Anleitungsvideo und weitere finden Sie unter:

<https://www.lusini.com/de-at/m/servietten-falten-grosse-bestecktasche/>