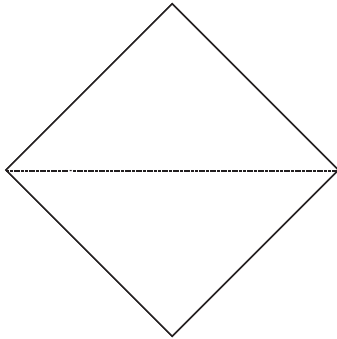


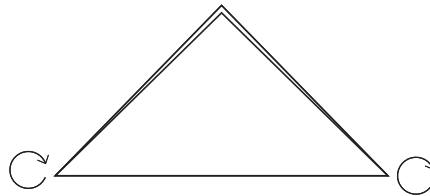
Servietten falten:

# Rose



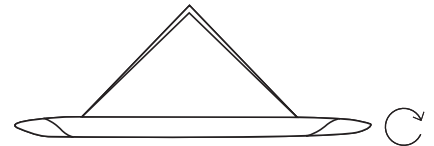
1

Die untere Ecke auf die obere legen, sodass ein Dreieck entsteht.



2

Von der unteren geschlossenen 2 Kante nach oben aufrollen.



3

Weiter aufrollen



4

Einen kleinen Rest nicht aufrollen. Die Rolle flach drücken und dann von links aufrollen.



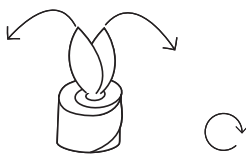
5

Weiter aufrollen. Die beiden Ecken aus der Rolle rausstehen lassen.



6

Die Rolle aufstellen und das Ende von oben in die äußerste Bahn der Rolle stecken.



7

Die beiden oben rausstehenden Ecken als Blätter zur Seite ziehen. Danach noch umdrehen.



8

Und schon ist die Rose fertig!