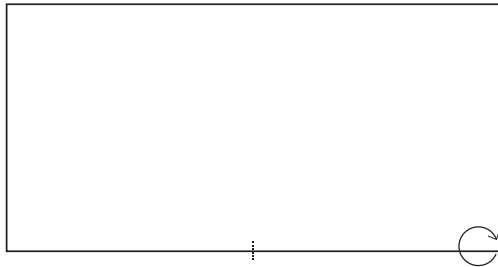


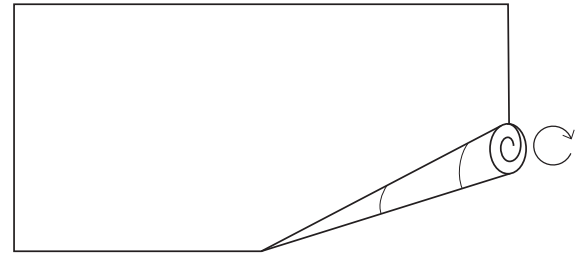
Handtuch falten:

# Herz

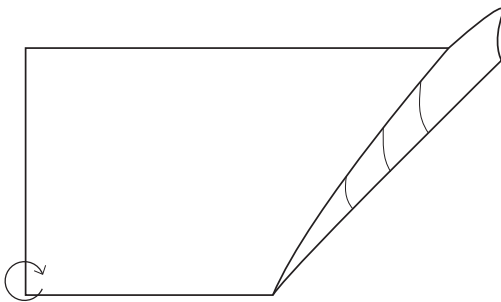
# LUSINI



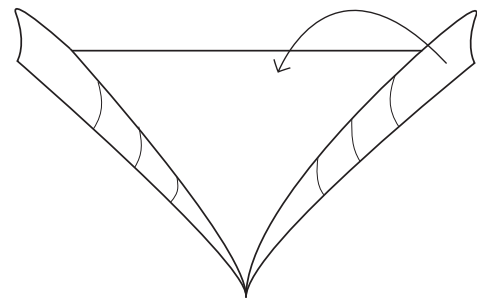
**1** Unten mittig fixieren. Rechte untere Ecke nach oben aufrollen.



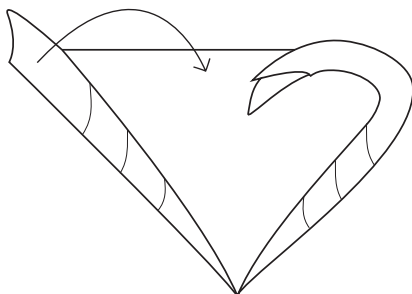
**2** So weiter rollen.




**3** Die linke Seite gleichermassen wie die rechte aufrollen.



**4** Rechte Rolle oben bis zur Mitte einschlagen und auf das Handtuch legen. Dabei den Bogen des Herzes formen.



**5** Linke Rolle oben ebenfalls bis zur Mitte einschlagen und auf das Handtuch legen. Dabei den zweiten Bogen des Herzes formen.



**6** Fertig!

Dieses Anleitungsvideo und weitere finden Sie unter:  
<https://www.lusini.com/de-ch/m/handtuch-falten-mit-video/>