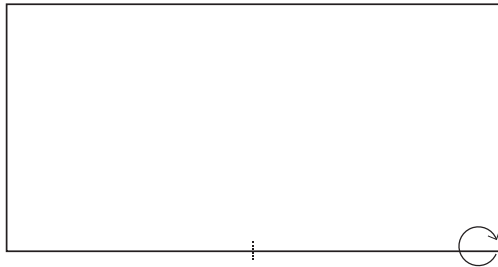


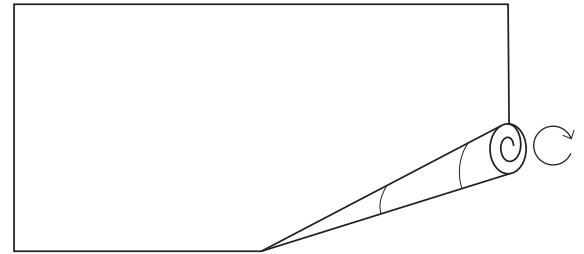
Handtuch falten:

Herz

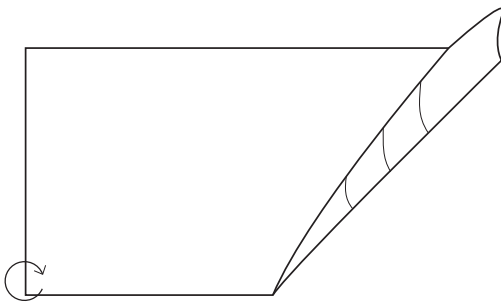
LUSINI



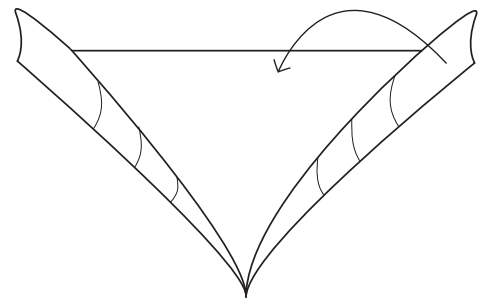
1 Unten mittig fixieren. Rechte untere Ecke nach oben aufrollen.



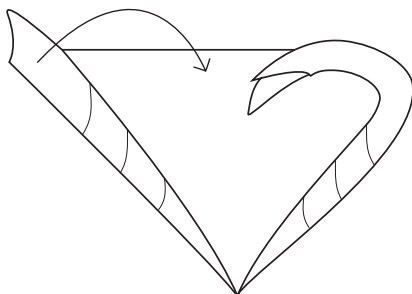
2 So weiter rollen.




3 Die linke Seite gleichermaßen wie die rechte aufrollen.



4 Rechte Rolle oben bis zur Mitte einschlagen und auf das Handtuch legen. Dabei den Bogen des Herzes formen.



5 Linke Rolle oben ebenfalls bis zur Mitte einschlagen und auf das Handtuch legen. Dabei den zweiten Bogen des Herzes formen.



6 Fertig!

Dieses Anleitungsvideo und weitere finden Sie unter:

<https://www.lusini.com/de-de/m/handtuch-falten-mit-video/>