



# INSPIRASJON

Belysning til ... **STUE** SOVEROM

**KJØKKEN** GANG OG TRAPP

**BAD** **UTENDØRS** ... samt nyttige tips og produktoversikt

**elkonor**

i samarbeid med





Blocky



Squary



Mini One Fixed

Mini One Fixed

LED-stripe

<b>01</b>	<b>Stue</b>	fra side	<b>04</b>
<b>02</b>	<b>Kjøkken</b>	fra side	<b>16</b>
<b>03</b>	<b>Bad</b>	fra side	<b>28</b>
<b>04</b>	<b>Soverom</b>	fra side	<b>36</b>
<b>05</b>	<b>Gang og trapp</b>	fra side	<b>44</b>
<b>06</b>	<b>Utendørs</b>	fra side	<b>54</b>
<b>07</b>	<b>Nyttige tips</b>	fra side	<b>68</b>
<b>08</b>	<b>Produktoversikt</b>	fra side	<b>74</b>




Pendel  
[ på forespørsel ]

# STUE

Ved belysning av stue er det lurt å fremheve detaljer i arkitektur og skape en lun og avslappende lyssetting. Ha fokus på soner som trenger mer lys enn andre steder, for eksempel ved spisebordet. Unngå å lyssette åpne områder. Fokuser heller på områder langs vegger og andre detaljer.





Blocky [ side 75 ]

## Sort magi

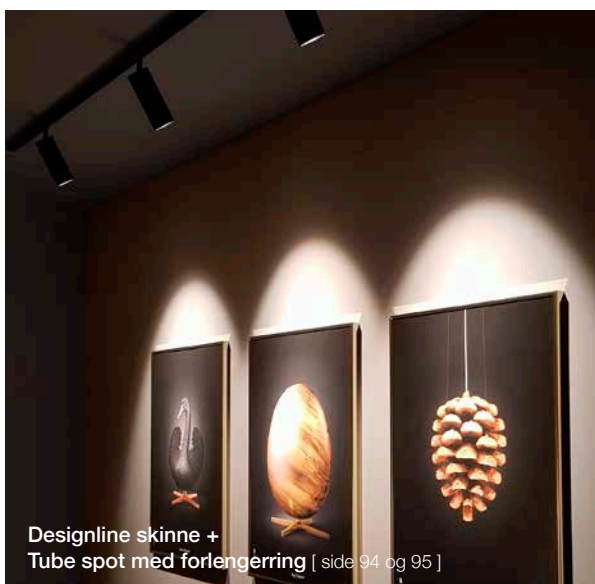
Sorte downlights i sort tak gir et eksklusivt uttrykk. Ønsker du kontraster kan du for eksempel velge downlights i sølv, grå, kobber, gull, kombinasjonen gull/sort eller andre farger. Se et utvalg fra side 82.

### TIPS!

Ønsker du å installere **LED-striper** anbefaler vi å velge en sort profil med sort deksel. Da vil LED-stripen bli nesten usynlig når lyset er avslått.



One Soft +  
rund dekorring [ side 78 ]



Designline skinne +  
Tube spot med forlengerring [ side 94 og 95 ]




LED-stripe i profilen A3

Installatør: Bravida Asker og Bærum




Tak: LED-stripe i profilen M-Line Lav  
Vegg: LED-stripe i innsparkingsprofilen SNL






**Blocky** [ side 75 ]  
**Pendel** [ på forespørsel ]



**Squary** [ side 75 ]




**Blocky** [ side 75 ]  
**LED-stripe** i profilen **M-Line Standard**



**TIPS!**  
Plasser to downlights sammen  
for å lage et moderne visuelt uttrykk.





One Soft + firkantet dekkorring [ side 78 ]  
Pendel [ på forespørsel ]



One Soft [ side 78 ]







LED-stripe i innsparklingsprofilen DSL



Installatør: Stolt Elektro



DL04 [ side 76 ] LED-stripe i innsparklingsprofilen SNL

Installatør: Bravida, Tromsø







Skap en svevende effekt med sokkelbelysning.







LED-stripe i profilen B3



LED-stripe i profilen M-Line Lav



Blocky [ side 75 ]




LED-stripe i profilen M-Line Lav

## Belysning i skråtak.


Når du skal velge belysning i skråtak anbefaler vi for eksempel en skinneløsning med spotter, tiltbare downlights eller frittstående tiltbare spotter.

LED-striper er også et godt alternativ, enten alene eller sammen med annen belysning. LED-striper kan bidra til å fremheve takhøyden og gi indirekte belysning, for eksempel ved montering langs drageren i taket.



Cup [ side 74 ]  
LED-stripe i profilen M-Line Lay

Installatør:  
Agder EI-Installasjon, Arendal



Global 3T skinnesystem  
med spotten S16 [ se vår hjemmeside ]

Installatør:  
Agder EI-Installasjon, Arendal



Cup [ side 74 ]



Cup [ side 74 ]






SpotOn [ side 88 ]  
LED-stripe i profilen A3


Installatør: Bravida Asker og Bærum



One 360 [ side 78 ]




LED-stripe i profilen A1  
Installatør: Sigvartsen Elektro



LED-stripe i profilen A3

Installatør: A-Å Elektro



Mini One Tilt  
[ side 80 ]

Designline  
skinnesystem  
[ side 94 ]

LED-stripe

Vip pendel  
[ side 97 ]

# KJØKKEN

Når du skal lyssette et kjøkken – del det gjerne opp i to soner. En sone med godt arbeidslys hvor man tilbereder mat, og en sone med stemningslys hvor man ikke lager mat, for eksempel spiseplassen. Dette er spesielt viktig i åpne kjøkkenløsninger. Hengelamper over kjøkkenøy kan være med på å skape en fin atmosfære.





One Soft [ side 78 ]




LED-stripe i profilen S-Line Lav



LED-striper + DL04 Dobbel [ side 77 ]



Blocky [ side 75 ]  
Mini One Fixed [ side 80 ]



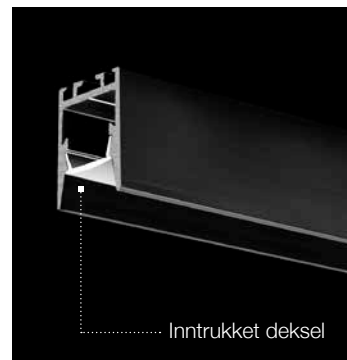
LED-stripe i profilen PDS ZMG

Installatør: E-nor Installasjon, Steinkjer


## Behagelig lysopplevelse.

Ved bruk av LED-stripeprofil med inntrukket deksel får du en behagelig lysopplevelse. Profilene kan monteres utenpåliggende uten synlige fester. I tillegg kan de integreres i møbler, under overskap eller som linjer i tak og på vegg.

Finnes i to varianter: **Micro HG** (H:15 mm) og **PDS ZMG** (H:22 mm).



LED-stripe i profilen M-Line Standard






Skjult lyskilde gir blendingsreduksjon og en behagelig lysopplevelse.





## 9 måter å belyse en kjøkkenbenk.








5. **Møbelspotter** innfelt i overskap  
FR55 [ side 81 ]




6. **Downlights** innfelt i tak over kjøkkenbenk eller øy  
Juno Fix Square [ på forespørsel ]



7. **Designdownlights** i tak over kjøkkenbenk  
Blocky [ side 75 ]



8. **Minidownlights** innfelt i kjøkkeninnredningen  
Mini One Fixed [ side 80 ]




9. **Benkarmatur** under overskap  
Handy [ side 93 ]




Mini One Fixed [ side 80 ]



Titan Trimless [ side 83 ]



Arcano skinnesystem [ fra side 98 ]  
Arcano lysmodul [ side 102 ] og deksel [ side 99 ]



I dette prosjektet er en utenpåliggende Arcano-skinne delvis felt inn i gipstaket.



Arcano innfelt skinne [ se vår hjemmeside ]  
Arcano lysmodul [ side 102 ] og pendler [ side 101 ]

Installatør: Midsund Elektro  
@ funksifunkis2021



Tube Flex pendel [ side 97 ]





Blocky og Squary [ side 75 ]

Installatør: Avitell



LED-striper Tunable White





Installatør: Bravida



## Samme kjøkken - forskjellig lysopplevelse

Med Tuneable White LED-striper kan du endre romfølelsen totalt. Juster fargen på lyset fra ultravarmt (2200K) til effekten av sollys (6500K).







Vip pendel [ side 97 ]

## Belysning av spiseplassen.



Pendel [ på forespørsel ]



Indi [ se vår hjemmeside ]  
Arcano skinnerystem [ fra side 98 ]

Installatør: Østa Elektro



One Soft + firkantet dekorring [ side 78 ]  
Pendel [ på forespørsel ]



LED-stripe i profilen **A3**  
Pendler [ på forespørsel ]

Installatør: Bravida Asker og Bærum



LED-stripe + **Indi** [ se vår hjemmeside ]



**One Soft** [ side 78 ]



LED-stripe i profilen **Kozus**  
med sort deksel

Installatør: Argon Elektro  
📷 vogelhouze







Installatør: Bravida, Tromsø

# BAD

Riktig belysning av nisjer og elementer kan gi økt velvære i tiden man bruker på badet. LED-striper kombinert med generell belysning i tak vil tilføre det lille ekstra i rommet.




## 3 måter å belyse speilet med LED-striper.

1. Bak speilet, gir indirekte belysning
2. På hver side av speilet med kvadratisk deksel
3. Over speilet med kvadratisk deksel



2. LED-stripe i profilen M-Line Standard med kvadratisk deksel



3. LED-stripe i profilen M-Line Standard med kvadratisk deksel






LED-stripe Sauna



LED-stripe i profilen Kozus CR




LED-stripe i profilen M-Line Standard



Titan Trimless [ side 83 ]  
LED-stripe i innsparklingsprofilen M-Line Lineær (tak)  
og profilen A1 (under innredning)



Titan Trimless [ side 83 ]  
LED-stripe i profilen Kozma (tak) , SNL (tak/vegg) og A1 (sokkel)



One Soft [ side 78 ]






Tube Flex pendel [ side 97 ]



DL04 Dobbel [ side 77 ]

Installatør: Argon Elektro  
@vogelhouze




Juno Fix [ side 84 ]



One Soft [ side 78 ]




SLC Moon [ side 91 ]




Allround 360 Dim to Warm [ side 76 ]  
LED-stripe i profilen M-Line Ekstra Lav

Installatør:  
LOS Ølve Elektro




One 360 [ side 78 ]





LED-stripe i innsparklingsprofilen **DSL**




LED-stripe i innsparklingsprofilen **SNL**  
**Blocky** [ side 75 ]

Installatør: Awitell




LED-stripe i profilen **Kozus**


Installatør:  
Sindre Aalvik,  
Helgevold Elektro



LED-stripe i profilen **C2**



LED-stripe i profilen M-Line Lav



LED-stripe i profilen PDS H



Mini One  
Fixed IP65 [ side 80 ]

Installatør:  
E-nor Installasjon

## Dusjnische.

En dusjnische kan løses på 3 måter; LED-stripe, spotter eller ferdig nisje med lys for direkte montering (se side 92).



Dusjnische [ side 92 ]




Dusjnische [ side 92 ]





# SOVEROM


Soverom er ofte det siste rommet man tenker på ved lyssetting av boliger. Med dagens løsninger skal det lite til for å skape hotellfølelsen på ditt eget soverom. Barnerommet eller tenåringsens rom kan gjøres mer personlig ved hjelp av farget belysning.



DL04 Dobbel utenpåliggende [ side 77 ]




LED-stripe i innsparklingsprofilen M-Line Lineær



SpotOn [ side 88 ]






Tube [ side 87 ]



Dot nattbordlampe [ se vår hjemmeside ]




LED-stripe i profilen A3



LED-stripe i innsparklingsprofilen SNL


Installatør: Stolt Elektro




Titan Trimless [ side 83 ]  
Arcano pendel 230V [ se vår hjemmeside ]

Installatør: Stolt Elektro






Squary | side 75 |  
LED-stripe i profilen M-Line Lav



Skap hotell-  
følelsen i ditt  
eget soverom.



LED-stripe i profilen M-Line Lav



LED-stripe i profilen M-Line Lav






SLC Moon [ side 91 ]



Pluto [ side 90 ]





Pluto [ side 90 ]



One Soft [ side 78 ]



Sett farge på ungdomsrommet.



LED-stripe i profilen M-Line Lav




Installatør: Avitell





# GANG & TRAPP


Vindfang og gang er det første rommet gjestene dine kommer til. Dette er arealer som det er lett å gjøre noe annerledes i. I trapp er det viktig å tenke på at lyset skal rettes ned mot trinnene. Her er det kun fantasien som setter grenser.







**Moon** [ side 90 ]



**Pluto** [ side 90 ]




**Blocky** [ side 75 ]  
LED-stripe i profilen **M-Line Innfelt**



LED-stripe i profilen **Kozus**

Husgalleriet




Easy Build [ side 86 ]

Easy Semi [ side 87 ]

Installatør: ACEL AS  
Foto: Anne Ekroll Vedlog  
© villavedlog






Designline skinne med spotter [ side 96 ]




One Soft [ side 78 ] SpotOn [ side 88 ]



Cup [ side 74 ]  
LED-stripe i profilen M-Line Standard



Cup [ side 74 ]




Squary [ side 75 ]



Squary [ side 75 ]





SpotOn [ side 88 ]




Cup [ side 74 ]

Installatør: Avitell







One 360 [ side 78 ]



One 360 [ side 78 ]



One 360 [ side 78 ]  
LED-stripe i profilen M-Line Lav

Tiltbare  
spotter i skråtak.




Cup [ side 74 ]




One 360 [ side 78 ]






LED-stripe i profilen M-Line Lav



LED-stripe i innsparklingsprofilen ADP Flex



Juno Orientation [ side 84 ]

## 7 måter å belyse trappen.

LED-striper, gjerne kombinert med spotter eller dekorative pendler, gir et godt lys i trappen. Markeringslys ved trappetrinn gir en dempet belysning.





Juno Orientation [ side 84 ]



LED-stripe i innsparklingsprofilen SNL



LED-stripe i profilen A1



Kubisk vegggløpe [ på forespørsel ]


## LED-stripe i håndløperen.

Lys i håndløper har blitt veldig populært. Det er også en god måte å belyse en trapp på for å unngå uønsket blending. I flere tilfeller er dette en løsning også trappeleverandøren kan levere. Sørg da for at det er et belysningsprodukt med riktig lysfarge og fargegjengivelse slik at det ikke avviker fra øvrig belysning i hjemmet.



Installatør: Stolt Elektro





Arca  
[ side 108 ]

# UTENDØRS


Riktig belysning av fasade og uteområdet vil gjøre at boligen din vil føles tryggere. Sørg for godt lys ved inngangsparti. Gangvei fra parkering og innkjøring til tomten er også lurt å fremheve for at det skal bli lettere å finne frem. Hvis man vil skape stemning i hagen kan man lyse opp planter, busker, trær og dekorasjoner.





Kunden sier:


“Vi er veldig fornøyde med LED-stripene i denne profilen. På den måten unngikk vi å se selve lyset fra stuevinduet, men bare få effekten av det.”



Ita [ side 107 ]  
LED-stripe i profilen PDS ZMG (sort)



Ita [ side 107 ]




LED-stripe i profilen S-Line Lav



LED-stripe i profilen S-Line Lav

## Belysning på terrassen.



Husgalleriet

LED-stripe i profilen B3



## Fremhev detaljer med LED-striper.


LED-striper gir godt godt lys, samtidig får du et moderne og stilfullt uttrykk. Ved bruk LED-striper kan du fremheve detaljer og linjer i byggkonstruksjonen.



Installatør: Faugstad Elektro



Fritidsbolig: **LED-stripe** i profilen **M-Line Standard**  
Bryggekant: **LED-stripe** i hjørneprofilen **C1**



**LED-stripe** i profilen **S-Line Lav**



**LED-stripe** i profilen **M-Line Standard**


Husgalleriet



LED-stripe i profilen M-Line Standard



LED-stripe i profilen M-Line Standard



Installatør: Agder EI-Installasjon, Arendal







## Fleksible bruksområder.

Vårt rike utvalg innen LED-striper gir deg uendelige muligheter når du skal lyssette uteområdet. Lyssett gjerne detaljer og det du ønsker å fremheve rundt boligen. Unngå for mye lys og tenk på at det ikke skal blende eller være sjenerende for naboene.






Arca [ side 108 ] One Soft [ side 78 ]



Arca Step [ side 110 ]



Neon Flex LED Sidebøy




Neon Flex LED Toppbøy





Gemini [ side 108 ]




Titan tak-/vegglampe [ se vår hjemmeside ]


Belysning av  
inngangs-  
partiet.



Gemini [ side 108 ]



Arca [ side 108 ]







SL220 Lysspyd [ side 114 ]



SL220 Lysspyd [ side 114 ]


## Skap stemning i hagen.

Lys opp trær, busker, blomster, en stein eller et fjell! Dette vil skape stemning rundt huset.

Det er hyggelig å ha noe å se ut på, spesielt på mørke høst- og vinterkvelder.



SL030 Lysspyd [ side 114 ]



SL220 Lysspyd [ side 114 ]



UL030 Universalspot [ side 111 ]



SL030 Lysspyd [ side 114 ]






GL040 Spot [ side 113 ]



UL030 Universalspot [ side 111 ]



SL220 Lysspyd [ side 114 ]  
LED-stripe i profilen S-Line Lav



Pullert [ på forespørsel ]






GL050 Spot [ side 113 ]



SL220 Lysspyd [ side 114 ] LED-stripe i profilen B1



Medio Spot [ se vår hjemmeside ]  
Bol Pullert [ se vår hjemmeside ]



Arca [ side 108 ] LED-stripe i profilen PDS ZMG




Medio Spot [ se vår hjemmeside ]  
Bol Pullert [ se vår hjemmeside ]







GL021 Spot [ se vår hjemmeside ]



WL339 Spot [ side 111 ]



GL040 Spot [ side 113 ]




GL019 Spot [ side 112 ] Bol Pullert [ se vår hjemmeside ]






GL063 Spot [ se vår hjemmeside ]



GL063 Spot [ se vår hjemmeside ]



WL339 Spot [ side 111 ]




Arca [ side 108 ] LED-stripe i profilen PDS ZMG



Arca [ side 108 ]

Installatør: IKT Elektro



LED-stripe i profilen A1

Installatør: IKT Elektro





Arca [ side 108 ] Blocky [ side 75 ]



Arca [ side 108 ] Blocky [ side 75 ]



Arca [ side 108 ]



Squary [ side 75 ]






# NYTTING INFORMASJON

Fargetemperatur på lyset | Plassering av downlights | Valg av lysarmaturer | Lysplanlegging


## Samme rom - forskjellig opplevelse



- Vi får ofte spørsmål om fargetemperaturen på lyset:

### Hvilken fargetemperatur skal jeg velge - varmhvitt lys eller nøytralt hvitt lys?

I Norge er vi glad i varm og koselig belysning som gir en lun og varm atmosfære, derfor selges det fremdeles mest av varmhvitt (2700K). Nå er nøytralt hvitt lys (3000K) blitt populært i nyere og moderne boliger for å få et stilrent og rent uttrykk. Hva passer best i din bolig?




Noen velger også **Dim to Warm** som gjenskaper effekten av en tradisjonell glødelampe som blir varmere jo mer man dimmer ned. Med Dim to Warm slipper man å velge en bestemt lystemperatur, du får hele spekteret fra 2000K - 3000K.

*Dim to Warm kun tilgjengelig i enkelte produktserier samt LED-striper.*

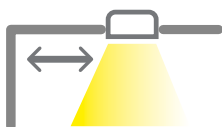


# Plassering av downlights



## Tilt lyset mot en flate

Downlights er perfekt når man ønsker å fremheve deler av boligen. Dette skaper også liv i rommet. Sørg for å ha en flate som lyset tiltes mot, som f.eks. vegger, reoler, bilder m.m. Når man retter en downlight mot et bilde på veggen belyser man mer enn bare bildet. Resten av rommet blir også belyst av strålene som blir reflektert i bildet og veggen. Da får vi et mykt og behagelig lys i rommet.



## Avstand til vegg

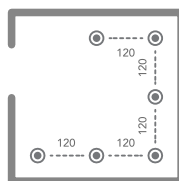
Ikke monter downlights i midten av taket i store rom. Har man kort avstand fra downlight til vegg er det mindre sannsynlig at man får et blendende lys.

Faste downlights kan med fordel være nærmere vegg enn tiltbare. Du bør ikke montere downlights lengre ut enn 50 cm fra vegg.



## Unngå blinding

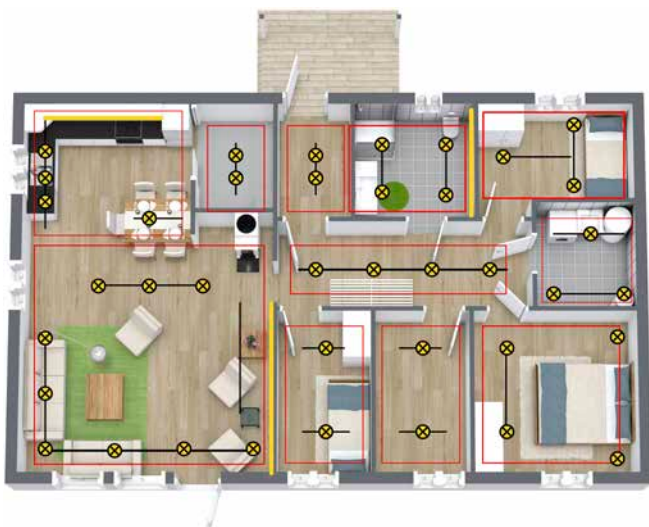
En annen fordel med å vende downlightene mot veggene er at man unngår blinding. Hvis lyset er blendene får det motsatt effekt; det er ubehagelig, man myser og ser mindre. Pass ekstra godt på rundt sofakroken og TV-stuen. Her kan det være en fordel å plassere downlights nærme vegg.



## Avstand mellom downlights

Avstanden mellom hver downlight varierer etter behov, men det kan være greit å ta et utgangspunkt i ca. 120 cm mellom hver downlight. Mørkere områder, f.eks. en vegg med mange bilder eller mørkt interiør krever mer lys og da er det lurt med mindre avstand mellom hvert lyspunkt.

**Vil du ha en mer spennende plassering av downlightene?**  
Se eksempler på neste side.



## Eksempel på standard lyssetting med downlights



# Personlig lyssetting med downlights

Trenden innen belysning viser at vi ønsker å skille oss ut og skape et mer personlig uttrykk. Dette kan gjøres enkelt ved å montere downlights i par eller i et mønster.

I stedet for 3 downlights jevnt fordelt foran TV-nisjen, er det her vagt å sette inn to par i ytterkantene. Downlightene blir da en del av interiøret, noe som gir et personlig og annerledes uttrykk.



Downlights plassert i mønster.



**TIPS!** Som alternativ til f.eks. en spotskinne, plasser to eller flere downlights på rekke for å danne en rett linje og sone i rommet. Avtand mellom downlightene velges etter ønske.

Standard runde downlights plassert i par i stedet for å fordele dem jevnt på rekke. Avtand mellom downlightene velges etter ønske.





# Lysplanlegging

Planlegging er nøkkelen til å lykkes med belysningen. Riktig lys i en bolig gir energi, trivsel og overskudd. Ofte er det slik at vi ikke legger merke til riktig belysning, men vi oppdager veldig fort når lyssettingen er feil eller utilstrekkelig. I samarbeid med Gunnar Fjellestad, GF Design, gir vi deg de viktigste punktene å ta hensyn til når du skal lyssette en bolig.



## Romform og linjer i rommet



### Begynn med å definere soner i rommet.

Ta hensyn til følgende:

- Vegger, tak og gulv
- Bjelker
- Nivåforskjell i gulv og tak
- Fast innredning
- Store møbler som går til tak og har fast plass i rommet



### Definer lyssoner:


- Hvor trenger jeg lys?
- Hvor trenger jeg ikke lys?
- Hold litt avstand mellom soner for å unngå kollisjon
- Fast belysning skal stå mot fast konstruksjon
- Løs belysning skal stå mot løs møblering

# Sette inn punkter / valg av lysarmaturer



Når du skal sette inn lyspunkter, tenk på følgende:

- Variasjon i lysbildet
- Variasjon i lysarmaturer
- Ha en rolig og rydding plassering
- Unngå kollisjon



Ved valg av lysarmaturer, ta hensyn til:

- Belysningens funksjon
- Blending
- Farger; mørkere farger krever mer lys
- Materialvalg i rommet; struktur og glatte overflater

Hvordan kombinere form og farge på armaturene?

Her er tommelfingerreglene:

- Lik form + lik farge
- Lik form + ulik farge
- Lik farge + ulik form



✓ Lik form + lik farge



✓ Lik form + ulik farge



✓ Lik farge + ulik form



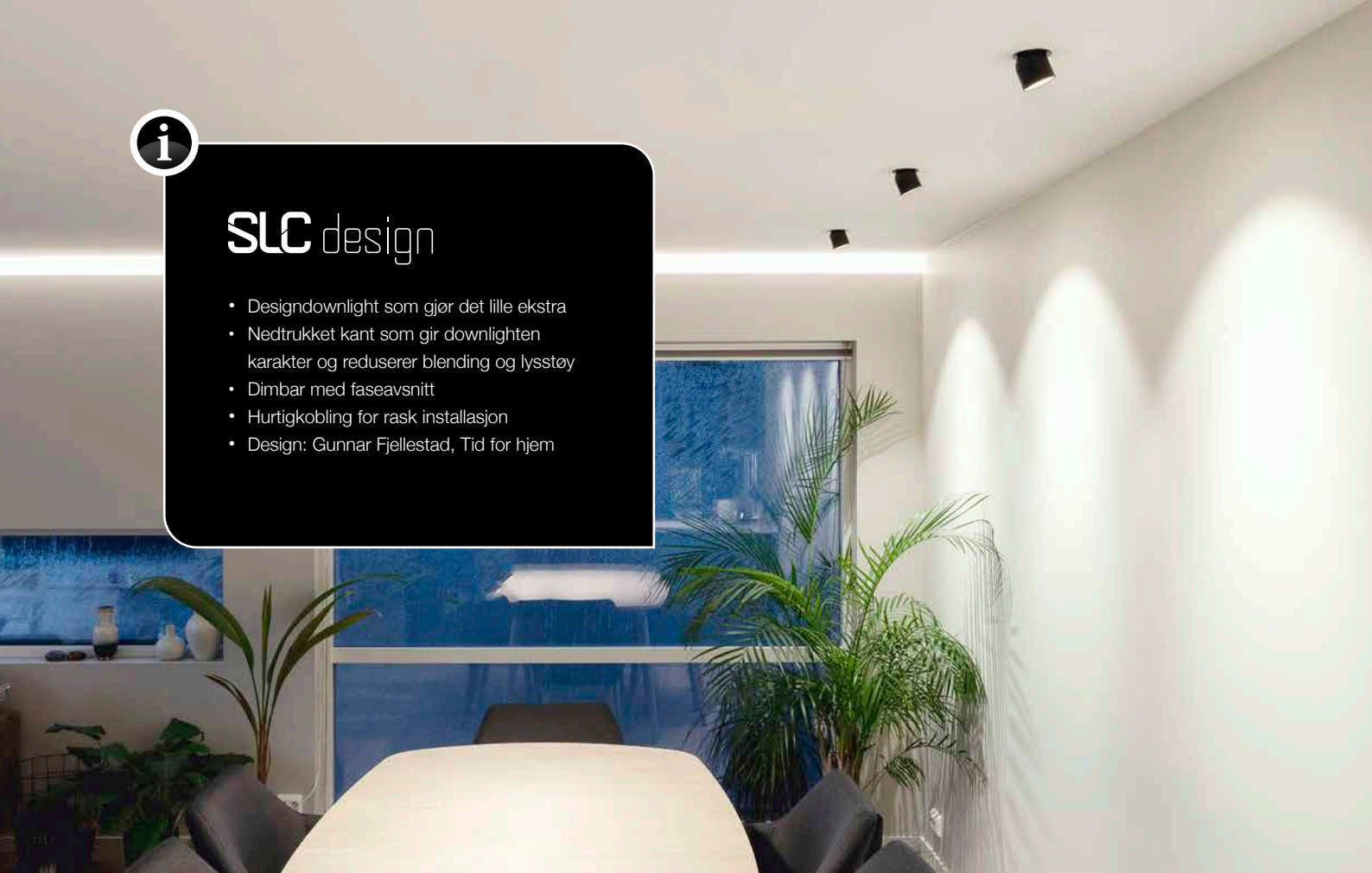
✗ Ulik farge + ulik form





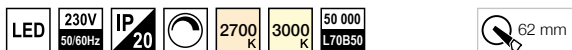
## SLC design

- Designdownlight som gjør det lille ekstra
- Nedtrykket kant som gir downlighten karakter og reduserer blending og lysstøy
- Dimbar med faseavsnitt
- Hurtigkobling for rask installasjon
- Design: Gunnar Fjellestad, Tid for hjem



### Cup

- Downlight som kan vippes og roteres
- Utvendige mål: Ø:61 H:60 mm



Art.nr.	Artikkel
3234530	Cup ○ Hvit m/sølvring ● 2700K 650 lm 36°
3234531	Cup ○ Hvit m/sølvring ● 3000K 680 lm 36°
3234533	Cup ● Sort m/gullring ● 2700K 650 lm 36°
3234534	Cup ● Sort m/gullring ● 3000K 680 lm 36°



### Cup Innerring

- Bytt ut innerringen med en annen farge for et personlig tilpasset design
- Enkelt å bytte ring med medfølgende sugekopp
- Se video på vår hjemmeside



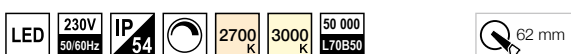
Art.nr.	Art.nr.	Art.nr.	Art.nr.
○ Hvit	○ Sølv	● Sort	● Gull
3234538	3234535	3234537	3234536



SLC design

## Blocky

- Markert, nedtrykket kant på 60 mm
- Utvendige mål: Ø:70 H:60 mm



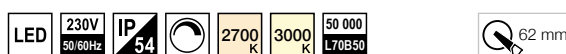
Art.nr.	Artikkel
3234518	Blocky ○ Hvit ● 2700K 500 lm 24°
3234519	Blocky ○ Hvit ● 3000K 550 lm 24°
3234521	Blocky ● Sort ● 2700K 350 lm 24°
3234522	Blocky ● Sort ● 3000K 400 lm 24°



SLC design

## Squary

- Nedtrykket kant på 11 mm
- Utvendige mål: Ø:70 H:11 mm



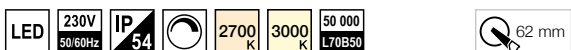
Art.nr.	Artikkel
3234506	Squary ○ Hvit ● 2700K 650 lm 24°
3234507	Squary ○ Hvit ● 3000K 700 lm 24°
3234509	Squary ● Sort ● 2700K 600 lm 24°
3234510	Squary ● Sort ● 3000K 650 lm 24°



SLC design

## Tubo

- Markert, nedtrykket kant på 60 mm
- Utvendige mål: 70x70 H:60 mm



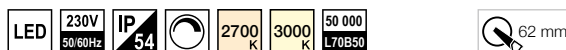
Art.nr.	Artikkel
3234512	Tubo ○ Hvit ● 2700K 500 lm 24°
3234513	Tubo ○ Hvit ● 3000K 550 lm 24°
3234515	Tubo ● Sort ● 2700K 350 lm 24°
3234516	Tubo ● Sort ● 3000K 400 lm 24°



SLC design

## Owi

- Den skarpe, nedtrykkede kanten gir downlighten karakter og reduserer samtidig blending og lysstøy
- Fås i sort eller hvit
- Utvendige mål: 70x70 H:11 mm



Art.nr.	Artikkel
3234500	Owi ○ Hvit ● 2700K 650 lm 24°
3234501	Owi ○ Hvit ● 3000K 700 lm 24°
3234503	Owi ● Sort ● 2700K 600 lm 24°
3234504	Owi ● Sort ● 3000K 650 lm 24°



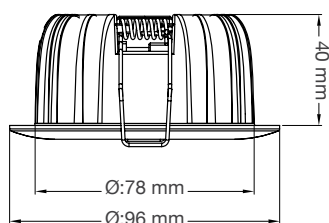


## Allround 360

- Tiltes 30° i alle retninger (360°)
- Kan monteres direkte i isolasjonen
- Fås i 4 forskjellige farger med fin matt finish
- Lavtbyggende (40 mm)
- Meget god fargegjengivelse; CRI >95
- Kan brukes utendørs (unntatt aluminium)

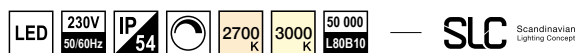


Art.nr.	Artikkel		
3234445	Aluminium	2700K	550 lm
3234447	Aluminium	3000K	650 lm
3234459	Aluminium	DTW	550 lm
3234455	Antrasitt	2700K	600 lm
3234456	Antrasitt	3000K	650 lm
3234443	Sort	2700K	600 lm
3234444	Hvit	2700K	700 lm
3234446	Hvit	3000K	700 lm
3234458	Hvit	Dim to warm	600 lm
3234469	Tilbehør: Rehab-ring hvit, innfellingshull 95-110 mm		



## DL04

- Prosjektdownlight
- IP54
- Kan tiltes 25°
- Byggehøyde: 55 mm
- Hurtigkobling
- God fargegjengivelse: CRI >90



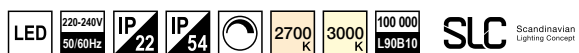
Art.nr.	Artikkel		
SLC1101	Hvit	2700K	650 lm
SLC1102	Hvit	3000K	700 lm
SLC1103	Sort	2700K	650 lm
SLC1104	Sort	3000K	700 lm





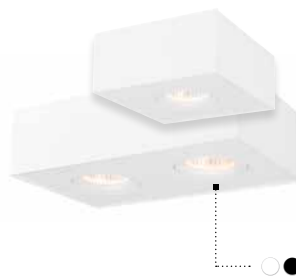

## DL04 | firkantet

- Innfelt firkantet downlight
- Kan tiltes 25° i alle retninger (360°)
- God fargegjengivelse: CRI >90
- IP22 (dobbel downlight) / IP54 (enkel downlight)
- Byggehøyde: 60 mm
- 96x96 / 190x96 mm
- (L90B10) 100 000 timer



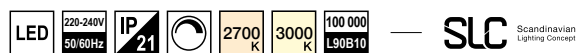
Art.nr.	Artikkel				
SL1236	DL04 enkel	○ Hvit	● 2700K	600	lm
SL1238	DL04 enkel	○ Hvit	● 3000K	650	lm
SL1237	DL04 enkel	● Sort	● 2700K	600	lm
SL1239	DL04 enkel	● Sort	● 3000K	650	lm

Art.nr.	Artikkel				
SL1244	DL04 dobbel	○ Hvit	● 2700K	1200	lm
SL1246	DL04 dobbel	○ Hvit	● 3000K	1200	lm
SL1245	DL04 dobbel	● Sort	● 2700K	1200	lm
SL1247	DL04 dobbel	● Sort	● 3000K	1200	lm



## DL04 | firkantet

- Utenpåliggende firkantet downlight
- Kan tiltes 25° i alle retninger (360°)
- God fargegjengivelse: CRI >90
- 135x135 / 224x135 H:60 mm
- (L90B10) 100 000 timer




Art.nr.	Artikkel				
SL1220	DL04 enkel	○ Hvit	● 2700K	650	lm
SL1222	DL04 enkel	○ Hvit	● 3000K	700	lm
SL1221	DL04 enkel	● Sort	● 2700K	650	lm
SL1223	DL04 enkel	● Sort	● 3000K	700	lm

Art.nr.	Artikkel				
SL1228	DL04 dobbel	○ Hvit	● 2700K	1430	lm
SL1230	DL04 dobbel	○ Hvit	● 3000K	1550	lm
SL1229	DL04 dobbel	● Sort	● 2700K	1430	lm
SL1231	DL04 dobbel	● Sort	● 3000K	1550	lm

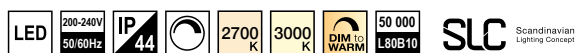






## One Soft

- Inntrukket lyskilde gir lav blending
- **Kan monteres direkte i isolasjonen**
- Perfekt til utskifting av eldre halogendownlights
- Lavtbyggende (46 mm)
- God fargegjengivelse: CRI>90
- 450 - 550 lm

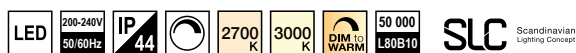



Art.nr.	Art.nr.	Art.nr.	
○ Hvit	● Sort	● Alu	
SL1124	SL1126	SL1148	● 2700K
SL1125	SL1127	SL1149	● 3000K
SL1143	SL1144	-	● DTW



## One 360

- Tiltes 30° i alle retninger (360°)
- **Kan monteres direkte i isolasjonen**
- Perfekt til utskifting av eldre halogendownlights
- Lavtbyggende (46 mm)
- God fargegjengivelse: CRI>90
- 450 - 600 lm



Art.nr.	Art.nr.	Art.nr.	
○ Hvit	● Sort	● Alu	
SL1120	SL1122	SL1146	● 2700K
SL1121	SL1123	SL1147	● 3000K
SL1141	SL1142	-	● DTW



## Dekorring

- Gir en standard downlight bleningsreduksjon og karakter
- Bygger 60 mm ned
- Rund: Ø:93,5 mm / Firkantet: Ø:93,5x 93,5 mm
- Passer til One Soft-serien

Art.nr.	Art.nr.	
○ Hvit	● Sort	
SL1128	SL1129	Rund
SL1130	SL1131	Firkantet



## One 360 SunLike®

- Downlight med SunLike®-teknologi
- Menneskers helse og velvære påvirkes av lyskvalitet og SunLike®-teknologien bidrar til optimal lyskvalitet fra en LED-lyskilde hvor fargespekteret er tilnærmet likt dagslys
- Les mer på neste side

Art.nr.	Art.nr.	
○ Hvit	● Sort	
SL1160	SL1162	SunLike ● 2700K

# Bærekraftig emballasje

SLC Scandinavian Lighting Concept

Unødig produktemballasje er en utfordring i byggebransjen, derfor har vi tatt tak i noen av volumproduktene og laget en ny, miljøvennlig og bærekraftig emballasje:

- 100% resirkulert FSC-papp
- Ingen plastpose - men fortsatt beskyttet
- Ingen plastskum - men fortsatt beskyttet
- En strømlinjeformet pappeske som beskytter produktet
- Ingen firefargetrykk på esken (fire trykkplater blir redusert til én)
- Bruksanvisningen er trykket direkte på esken
- Ingen klistremerker i plast på produktet
- Kun sort blekk godkjent i henhold til REACH
- Enkel avfallssortering og resirkulering
- Vektreduksjon
- Esken kan stables oppi hverandre for enkel håndtering

Vår nylansering av downlightseriene **One 360** og **One Soft** er første trinn av flere for et bedre miljø. Flere produktserier er under utvikling og målet vårt er at alle produkter fra SLC skal komme i miljøvennlige forpakninger.



Vi har redusert emballasjen fra dette ...



... til dette!

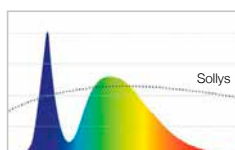


# SunLike®

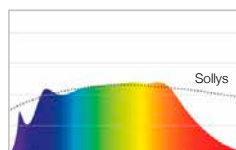
SLC Scandinavian Lighting Concept

## Teknologien som gir oss naturens lyskvalitet

Vår downlight, **SLC One 360 SunLike®**, benytter fiolett LED og TRI-R fosfor-teknologi for å redusere samt fjerne blåspekter i LED. Blåfargene i lyset påvirker melatoninnivået og forstyrrer døgnrytmen.



Normalt LED fargespekter



SunLike® fargespekter

Produkter med SunLike® støtter menneskers helse og velvære. SunLike®-produkter er egnet for kommersiell belysning, boligbelysning osv. hvor man ønsker høy kvalitet både i produkt, lyskvalitet og garanti.

I en klinisk studie viser resultatene at SunLike® statistisk gir betydelige helsemessige fordeler i forhold til konvensjonelle lysdioder. Disse positive resultatene skyldes den avanserte teknologien til SunLike® som stemmer overens med det naturlige solspekteret.



Les mer på vår hjemmeside: [lyskomponenter.no/sunlike](https://lyskomponenter.no/sunlike)

\*Kilder: SNU Medicine og University of Basel





## Mini One Tilt

- Minidownlight Ø:50 D:31mm
- Kan tiltes 40°

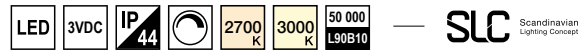



Art.nr.	Art.nr.				
○ Hvit	● Sort				
SL1200	SL1201	2700K	165 lm	100°	
SL1202	SL1203	3000K	165 lm	100°	



## Mini One Fixed

- Minidownlight Ø:32 D:18 mm
- Kan monteres utenpåliggende ved bruk av påbyggingsring (tilbehør)

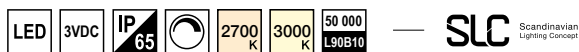


Art.nr.	Art.nr.				
○ Hvit	● Sort				
SL1204	SL1205	2700K	165 lm	100°	
SL1206	SL1207	3000K	165 lm	100°	



## Mini One Fixed IP65

- Minidownlight med IP65
- Kan brukes utendørs og i badrom
- Smal strålingsvinkel (45°)
- Kan monteres utenpåliggende ved bruk av påbyggingsring (tilbehør)



Art.nr.	Art.nr.				
○ Hvit	● Sort				
SL1204IP	SL1205IP	2700K	165 lm	45°	
SL1206IP	SL1207IP	3000K	165 lm	45°	



## Påbyggingsring

- Påbyggingsring for utenpåliggende montasje
- Passer til Mini One Fixed

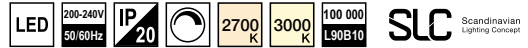
Art.nr.	Art.nr.	
○ Hvit	● Sort	
SL1208	SL1209	Påbyggingsring H:20 mm

## Driverer

Art.nr.	Artikkel	Antall armaturer
SL1211	Mini One Driver 3-6V	Minimum 1 / maks 2
SL1210	Mini One Driver 9-18V	Minimum 3 / maks 6



## Pixel



- Rektangulære innfelte takspotter med darklight-reflektor
- Bredde kun 45 mm
- Leveres komplett med driver og hurtigkobling
- CRI >90
- Strålingsvinkel 36°

Ventes inn på lager medio 2022.



**3 spotter** | L:105 mm | opptil 500 lm



**5 spotter** | L:147 mm | opptil 800 lm



**10 spotter** | L:280 mm | opptil 1600 lm

Art.nr.	Art.nr.	
○ Hvit	● Sort	
<b>SL1260</b>	<b>SL1261</b>	● 2700K
<b>SL1262</b>	<b>SL1263</b>	● 3000K

Art.nr.	Art.nr.	
○ Hvit	● Sort	
<b>SL1266</b>	<b>SL1267</b>	● 2700K
<b>SL1268</b>	<b>SL1269</b>	● 3000K

Art.nr.	Art.nr.	
○ Hvit	● Sort	
<b>SL1272</b>	<b>SL1273</b>	● 2700K
<b>SL1274</b>	<b>SL1275</b>	● 3000K



## FR55 | møbeldownlight

- Dimbar, innfelt møbeldownlight
- Kan erstatte en gammel møbeldownlight i halogen
- Monteres med 40-60 cm mellomrom mellom spottene
- Hurtigkobling



Art.nr.	Artikkel
<b>HE1001</b>	FR55 børstet stål 3W 210 lm ● 3000K
<b>HE1002</b>	Påbyggingsring for utenpåliggende montasje
<b>HE1035</b>	LED Trafo 24V/15W Dim 1-10V
<b>HE1036</b>	LED Trafo 24V/30W Dim 1-10V
<b>HE1037</b>	LED Trafo 24V/15W
<b>HE1049</b>	Potmeterdimmer 1-10V





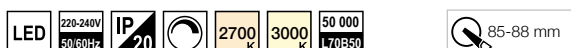
Velg fargen eller fargekombinasjonen som passer din bolig og personlige stil.





## Titan Mix

- Downlight som finnes i flere forskjellige farger og fargekombinasjoner

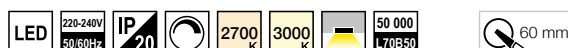


Art.nr.	Artikkel
DO1124	Titan Mix ○○ Hvit/hvit ● 2700K 840 lm
DO1134	Titan Mix ○○ Hvit/hvit ● 3000K 870 lm
DO1125	Titan Mix ●● Sort/sort ● 2700K 840 lm
DO1135	Titan Mix ●● Sort/sort ● 3000K 870 lm
DO1150	Titan Mix ●● Sort/gull ● 2700K 840 lm
DO1160	Titan Mix ●● Sort/gull ● 3000K 870 lm



## Titan Semi

- Semi-innfelt downlight som kan tiltes og vris
- Finnes i flere forskjellige farger og fargekombinasjoner



Art.nr.	Artikkel
DO1184	Titan Semi ○○ Hvit/hvit ● 2700K 840 lm
DO1194	Titan Semi ○○ Hvit/hvit ● 3000K 870 lm
DO1185	Titan Semi ●● Sort/sort ● 2700K 840 lm
DO1195	Titan Semi ●● Sort/sort ● 3000K 870 lm
DO1190	Titan Semi ●● Sort/gull ● 2700K 840 lm
DO1200	Titan Semi ●● Sort/gull ● 3000K 870 lm

i

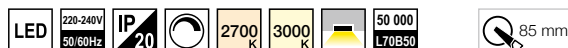
## Titan-serien

- Laget av førsteklasses aluminium
- Eksklusiv finish og design
- Strålingsvinkel: 28°
- Finnes i flere forskjellige farger og fargekombinasjoner
- Dimbar med faseavsnitt (for DALI, se vår hjemmeside)



## Titan Trimless

- Downlight for sømløs innfelling i gipstak
- Finnes i flere forskjellige farger og fargekombinasjoner



Art.nr.	Artikkel
DO1220	Titan Trimless ○ Hvit ● 2700K 840 lm
DO1228	Titan Trimless ○ Hvit ● 3000K 870 lm
DO1221	Titan Trimless ● Sort ● 2700K 840 lm
DO1229	Titan Trimless ● Sort ● 3000K 870 lm





Størrelsesforhold: 1:1

## Juno Orientation

- Liten rund downlight på 50 mm
- Passer som markeringslys



Art.nr.	Artikkel
DO1084	Juno / Rund ○ Hvit ● 2700K 400 lm
DO1091	Juno / Rund ○ Hvit ● 3000K 400 lm
DO1085	Juno / Rund ● Sort ● 2700K 400 lm
DO1092	Juno / Rund ● Sort ● 3000K 400 lm



Størrelsesforhold: 1:1

## Juno Orientation

- Liten firkantet downlight på 50x50 mm
- Passer som markeringslys



Art.nr.	Artikkel
DO1098	Juno / Firkantet ○ Hvit ● 2700K 400 lm
DO1105	Juno / Firkantet ○ Hvit ● 3000K 400 lm
DO1099	Juno / Firkantet ● Sort ● 2700K 400 lm
DO1106	Juno / Firkantet ● Sort ● 3000K 400 lm



## Juno-serien

- Laget av førsteklasses aluminium
- Eksklusiv finish og design
- Strålingsvinkel: 44° (Juno Fix)
- Finnes i flere forskjellige farger
- Ikke dimbar




Størrelsesforhold: 1:1

## Juno Fix

- Liten downlight med diameter på 50 mm



Art.nr.	Artikkel
DO1070	Juno Fix ○ Hvit ● 2700K 400 lm
DO1077	Juno Fix ○ Hvit ● 3000K 400 lm
DO1071	Juno Fix ● Sort ● 2700K 400 lm
DO1078	Juno Fix ● Sort ● 3000K 400 lm



## Pandion



### Sort | Sort



Art.nr.	Art.nr.		
● 2700K	● 3000K		
<b>LT1227</b>	<b>LT1235</b>	3 spotter	L:98 B:45 H:60 mm
<b>LT1259</b>	<b>LT1267</b>	5 spotter	L:152 B:45 H:60 mm
<b>LT1291</b>	<b>LT1299</b>	10 spotter	L:290 B:45 H:60 mm

### Sort | Gull



Art.nr.	Art.nr.		
● 2700K	● 3000K		
<b>LT1228</b>	<b>LT1236</b>	3 spotter	L:98 B:45 H:60 mm
<b>LT1260</b>	<b>LT1268</b>	5 spotter	L:152 B:45 H:60 mm
<b>LT1292</b>	<b>LT1300</b>	10 spotter	L:290 B:45 H:60 mm

### Hvit | Hvit



Art.nr.	Art.nr.		
● 2700K	● 3000K		
<b>LT1222</b>	<b>LT1230</b>	3 spotter	L:98 B:45 H:60 mm
<b>LT1254</b>	<b>LT1262</b>	5 spotter	L:152 B:45 H:60 mm
<b>LT1286</b>	<b>LT1294</b>	10 spotter	L:290 B:45 H:60 mm

### Hvit | Sort



Art.nr.	Art.nr.		
● 2700K	● 3000K		
<b>LT1223</b>	<b>LT1231</b>	3 spotter	L:98 B:45 H:60 mm
<b>LT1255</b>	<b>LT1263</b>	5 spotter	L:152 B:45 H:60 mm
<b>LT1287</b>	<b>LT1295</b>	10 spotter	L:290 B:45 H:60 mm



## Pandion-serien


- Lineær downlight-serie av høy kvalitet
- Laget i aluminium
- Lyskildene er godt inntrukket og gir lite blanding
- Finnes i flere forskjellige farger og fargekombinasjoner\*
- CRI90
- Dimbar med faseavsnitt eller DALI\*

\*For komplett utvalg av varianter, fargekombinasjoner og versjoner med DALI, se vår hjemmeside.



## Fargekombinasjoner


Andre tilgjengelige fargekombinasjoner:



SORT / HVIT    SORT / GRÅ    HVIT / GULL    HVIT / GRÅ

## Varianter

Pandion Trimless for sømløs installasjon og Pandion Tilt. Se vår hjemmeside for mer informasjon.








## Easy Build

- Fleksibel serie med utenpåliggende spotter
- Dimbar med faseavsnitt
- Driver inkludert



Art.nr.	Artikkel
SC1051	1 spot ○ Hvit 7W Ø:75 mm 32°
SC1054	1 spot ○ Hvit 10W Ø:100 mm 32°
SC1059	2 spotter ○ Hvit 2x 7W Ø:75 mm 32°
SC1057	2 spotter ○ Hvit 2x 10W Ø:100 mm 32°
SC1081	3 spotter ○ Hvit 10W Ø:100 mm 32°
SC1082	4 spotter ○ Hvit 10W Ø:100 mm 32°

Art.nr.	Artikkel
SC1052	1 spot ● Sort 7W Ø:75 mm 32°
SC1055	1 spot ● Sort 10W Ø:100 mm 32°
SC1060	2 spotter ● Sort 2x 7W Ø:75 mm 32°
SC1058	2 spotter ● Sort 2x 10W Ø:100 mm 32°





## Easy Semi

- Fleksibel, innfelt downlight
- Dimbar med faseavsnitt
- Driver inkludert



Art.nr.	Artikkel				
SC1075	Easy Semi	○ Hvit	7W	Ø:75 mm	32°
SC1050	Easy Semi	○ Hvit	10W	Ø:100 mm	32°



## Tube

- Sylindrisk takarmatur i aluminium
- Ø:85 H:93 mm
- Dimbar med faseavsnitt



Art.nr.	Art.nr.	Artikkel			
○ Hvit	● Sort				
SC1187	SC1188	Tube	800 lm	9W	33°



## Square

- Kvadratisk takarmatur i aluminium
- L:85 B:85 H:93 mm
- Dimbar med faseavsnitt



Art.nr.	Art.nr.	Artikkel			
○ Hvit	● Sort				
SC1189	SC1190	Square	800 lm	9W	33°



# SpotOn | GU10


- Takspotter i aluminium med et minimalistisk design
- Kan vris 360° og tiltes 90°
- Fås i sort eller hvit med matt finish
- Kan monteres direkte i tak eller på vegg
- Dekker taklokk
- GU10-sokkel (lyskilde ikke inkludert)
- Kan leveres med hull for utenpåliggende kabel på forespørsel



Art.nr.	Art.nr.	Artikkel	
○ Hvit	● Sort		
<b>SC1166</b>	<b>SC1167</b>	1 spot	L:110 B:90 H:130 mm
<b>SC1168</b>	<b>SC1169</b>	2 spotter	L:305 B:90 H:130 mm
<b>SC1170</b>	<b>SC1171</b>	3 spotter	L:480 B:90 H:130 mm

Art.nr.	Tilbehør til SpotOn-serien
<b>SC1210</b>	Innerring ● Sort
<b>SC1160</b>	Innerring ● Gull
<b>3766050</b>	GU10 LED-pære

Også tilgjengelig: **Sort** m/innerring i gull | **Hvit** m/innerring i gull




# SpotOn Circle | GU10

- Takspotter i aluminium med et minimalistisk design
- Kan vris 360° og tiltes 90°
- Fås i sort eller hvit med matt finish
- Kan monteres direkte i tak eller på vegg
- Dekker taklokk
- GU10-sokkel (lyskilde ikke inkludert)
- Kan leveres med hull for utenpåliggende kabel på forespørsel



Art.nr.	Art.nr.	Artikkel	
○ Hvit	● Sort/gull		
SC1175	SC1178	1 spot	Ø:82 mm
SC1179	SC1182	2 spotter	Ø:200 mm
SC1183	SC1186	3 spotter	Ø:250 mm

Art.nr.	Tilbehør til SpotOn-serien
SC1210	Innerring ● Sort
SC1160	Innerring ● Gull
3766050	GU10 LED-pære

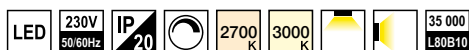






## Moon

- Stilren, dimbar plafond i aluminium
- Dimbar med faseavsnittdimmer
- Opal avskjerming
- 3 størrelser:  
Ø:160 H:60 / Ø:260 H:80 / Ø:450 H:80 mm



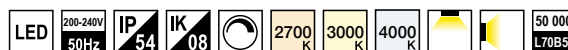
Art.nr.	Art.nr.	Artikkel
○ Hvit	● Sort	
SC1132	SC1133	Ø:160 14W / 1200 lm ● 2700K
SC1070	-	Ø:160 14W / 1200 lm ● 3000K
SC1071	SC1134	Ø:260 17W / 1500 lm ● 2700K
SC1073	SC1129	Ø:260 17W / 1500 lm ● 3000K
SC1135	SC1136	Ø:450 36W / 3500 lm ● 2700K
SC1130	SC1131	Ø:450 36W / 3500 lm ● 3000K



## Pluto

- Dimbar plafond
- Lavtbyggende; H:53/58/66 mm
- IP54 - kan brukes inne og ute
- Dimbar med faseavsnittdimmer
- Opal avskjerming

SLC Scandinavian Lighting Concept



Art.nr.	Art.nr.	Art.nr.
Ø:250	Ø:300	Ø:400
SLC1060	SLC1063	SLC1066 ● 2700K
SLC1061	SLC1064	SLC1067 ● 3000K
-	SLC1065	SLC1068 ○ 4000K
12W / 1100 lm	18W / 1600 lm	25W / 2150 lm





## Dione

- IP65
- Montasjevennlig plafond laget i robuste materialer
- Gjennomgangskobling
- Fås også med sensor (master)
- Opsjoner: nødlys og DALI

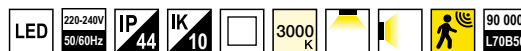


Art.nr.	Artikkel
LE1357	Dione Plus 2350 lm 24W ● 3000K
LE1359	Dione Plus 2350 lm 24W ● 3000K m/sensor




## Gamma

- IP44
- Montasjevennlig plafond laget i robuste materialer
- Gjennomgangskobling
- Klasse II (dobbelisolert)
- Fås også med sensor



Art.nr.	Artikkel
LE1351	Gamma Basic 900 lm 12W ● 3000K
LE1352	Gamma Basic 900 lm 12W ● 3000K m/sensor



## SLC Moon

- Dimbar taklampe i nytt og spennende design
- Kan monteres i takboks eller direkte i taket
- Inntrukne LED-dioder gir redusert blending
- Bygger kun 32 mm ned fra taket
- Ø:300 mm
- Hurtigkobling for rask og enkel montering



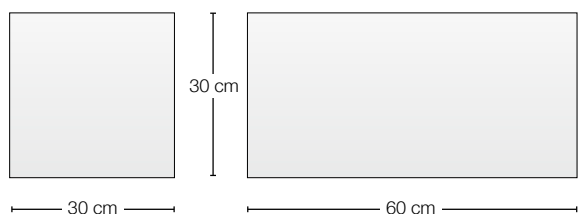
**SLC** Scandinavian Lighting Concept

Art.nr.	Artikkel
3300007	SLC Moon 1650 lm 15W ● 3000K




# Innfelt LED-nisje

- Innfelt LED-nisje som gir dusjen et helt nytt uttrykk og design
- Passer også til spa, barer, og andre områder hvor du ønsker det lille ekstra
- Effektiv installasjon
- Laget av høykvalitetsmaterialer som gir jevnt lys i hele nisjen
- Passer til de fleste vegger
- Tilgjengelig i to størrelser; 60x30 og 30x30 cm
- RGBW eller 2700K (varmhvit)
- **Leveres komplett: innkapslingsramme med LED-lys, forseglingsstape og 5 meter tilkoblingsledning**
- Velg styring etter eget ønske; av/på, DALI eller RF



Art.nr.	Mål	Fargetemperatur	Forbruk
DS1000	30x30 cm	2700K	6 W
DS1001	60x30 cm	2700K	12 W
DS1002	30x30 cm	RGBW	9 W
DS1003	60x30 cm	RGBW	18 W





## Ancona

- Vegghengt armatur beregnet for montasje over speil
- Leveres i krom med opal avdekning
- Stikkontakt i den ene enden
- L:600 B:89 H:60 mm



Art.nr.    Artikkel

AI1023    Ancona 500 lm 7W ● 3000K



## Handy

- LED benk-/universalarmatur
- Fargetemperatur velges ved montering ved hjelp av kobling på innsiden av armaturen
- Opalisert avdekning
- Av/På-bryter og dobbel stikk
- Den 6-kantede formen gir flere monteringsalternativer
- L:550 / 1100 B:74 H:52 mm



Art.nr.    Artikkel

AI1016    Handy L:550 mm    800 lm    8W 3000K / 4000K

AI1015    Handy L:1100 mm    1500 lm    14W 3000K / 4000K



## Baleva

- Effektiv speilarmatur
- IP44
- Meget monteringsvennlig
- Gir et jevnt og fint lys
- Armaturen er IP40 når den henges i tak
- L:600 B:46 H:60 mm



Art.nr.    Artikkel

RZ1010    Baleva 1000 lm 10W ● 3000K

RZ1011    Baleva 1000 lm 10W ● 3000K / ○ 4000K



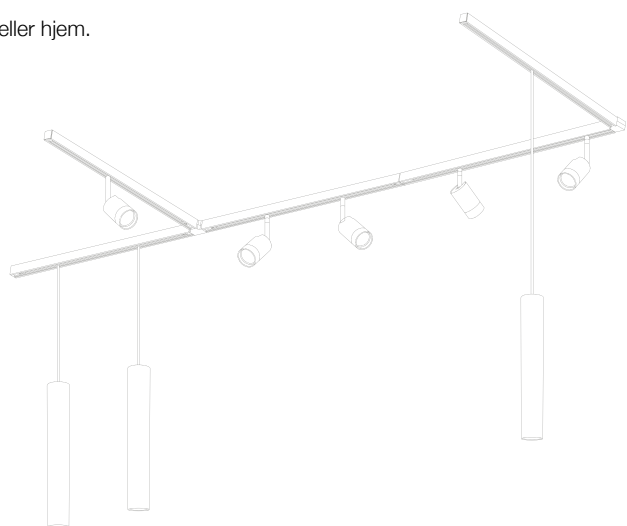


## Designline | design ditt eget skinneresystem

230V skinneresystemet **Designline** gir deg mulighet til å designe ønsket skinneløsning samt velge spotter og/eller pendler slik at de står i stil til boligen. Det minimalistiske skandinaviske designet vil passe til ethvert rom eller hjem.


### Skinner og tilbehør

Art.nr.	Art.nr.	Artikkel
<input type="radio"/> Hvit	<input checked="" type="radio"/> Sort	
SC1107	SC1108	Skinne 1 meter
SC1109	SC1110	Skinne 2 meter
SC1113	SC1114	Endetilkobling
SC1162	SC1172	Midttilkobling
SC1115	SC1116	Rett skjot
SC1117	SC1118	Hjørne 90°
SC1119	SC1120	T-stykke
SC1211	SC1212	Deksel 1 meter
SC1121	SC1122	Pendeladapter



Finn mer informasjon på vår hjemmeside:  
[www.lyskomponenter.no](http://www.lyskomponenter.no) > Bolig >  
 Skinneresystem Designline 230V





## Tube spot

- Stilren spot for Designline skinnesystem
- Ø:54 H:93 mm
- GU10-sokkel (lyskilde ikke inkl.)

Art.nr.	Art.nr.	Artikkel
○ Hvit	● Sort	
SC1111	SC1112	Tube spot GU10
SC1216	SC1217	Tilbehør: forlengerring H:70 mm




## Tube pendel

- Stilren pendel med et enkelt sylindrisk design
- Ø:55 H:400 mm
- For Designline skinnesystem
- GU10-sokkel (lyskilde ikke inkl.)
- Pendeladapter bestilles separat

Art.nr.	Art.nr.	Artikkel
○ Hvit	● Sort	
SC1173	SC1174	Tube pendel GU10
SC1121	SC1122	Tilbehør: Pendeladapter

## Tube Pro spot

- Få større fleksibilitet med Tube Pro spot
- Ø:54 H:93 mm
- For Designline skinnesystem
- GU10-sokkel (lyskilde ikke inkl.)



Det følger med en ekstra innerring i kontrastfarge\* for valgfritt utseende på spotten.



Bikuberasterer, som gir blendingsreduksjon, er også inkludert.



Art.nr.	Art.nr.	Art.nr.	Art.nr.
○ Hvit	● Sort	● Messing	● Titan
SC1203	SC1204	SC1205	SC1215
○ ○	● ○	● ○	● ○

\*innerring i kontrastfarge er inkludert





## Designline - komplette sett



### Sett med pendler

Designline 230V skinneresystem

#### Komplett sett inneholder:

- 2 meter skinne med endedeksler
- Endetilkobling
- 2 pendeladaptere
- 2 pendler (Ø:170 mm) med 3 meter ledning
- E14-sokkel (lyskilde ikke inkludert)
- Mulig å supplere med spotter eller flere pendler



Art.nr.	Art.nr.	Artikkel
○ Hvit	● Sort	
SC1099	SC1100	2 m skinne + 2 pendler
SC1085	SC1086	Tilbehør: A1 pendel
SC1087	SC1088	Tilbehør: A1 skjerm
SC1121	SC1122	Tilbehør: Pendeladapter



### Sett med spotter

Designline 230V skinneresystem

#### Komplett sett inneholder:

- Skinne med endedeksler
- Endetilkobling
- Spotter
- GU10-sokkel (lyskilde ikke inkludert)
- Mulig å supplere med pendler eller flere spotter



Art.nr.	Art.nr.	Artikkel
○ Hvit	● Sort	
SC1101	SC1102	1 m skinne + 3 spotter
SC1103	SC1104	2 m skinne + 3 spotter
SC1105	SC1106	2 m skinne + 4 spotter
SC1111	SC1112	Tilbehør: Tube spot GU10
3766050		Tilbehør: GU10 LED-pære



## Tube Flex

- Stilren pendel med et enkelt sylindrisk design
- Ø:60 L:350 mm
- Ekstra innerring i kontrastfarge
- Sort takkopp medfølger
- Passer fint sammen med Designline skinnesystem
- GU10-sokkel (lyskilde ikke inkl.)



Art.nr.	Art.nr.	Art.nr.	Art.nr.
● Sort	● Rosegull	● Messing	● Titan
<b>SC1201</b>	<b>SC1208</b>	<b>SC1207</b>	<b>SC1214</b>

\*innerring i kontrastfarge er inkludert



## Vip

- Vip er en flott pendel med linsedesign i fronten
- Leveres med sort tekstilkabel og baldakin (takkopp)
- GU10-sokkel (lyskilde ikke inkl.)



Art.nr.	Art.nr.	Artikkel
● Messing	● Sort	
<b>SC1192</b>	<b>SC1209</b>	Vip pendel





# Arcano skinnesystem 48V

Arcano er et modulbasert 48V skinnesystem av høy kvalitet.

I skinnene kan det monteres forskjellige lysenheter; spotter, lineære lysmoduler og pendelarmaturer. Belysningen kan plasseres hvor som helst på skinnen og klikkes enkelt på plass. Skinnene kan monteres innfelt, utenpåliggende eller pendlet.

Systemet er godt egnet for blant annet boliger, butikker, restauranter, hoteller og kontormiljøer hvor moderne uttrykk spiller en viktig rolle.

Vi har spotter for direkte lys, lineære moduler for generell belysning, retningsbestemte spotter i forskjellige størrelser og lysmengder, samt sylindriske pendler og kuleformede pendler som kan vippes. Alle moduler fås i sort eller hvit.

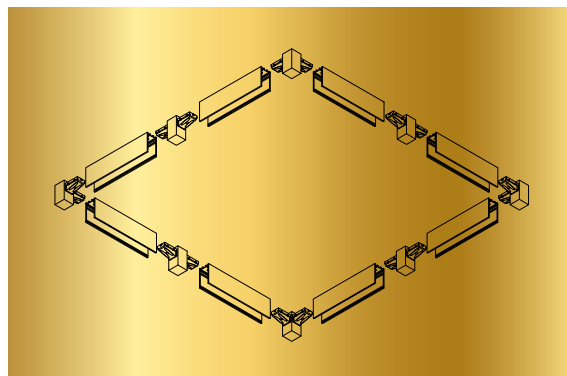

For komplett sortiment, se vår hjemmeside.



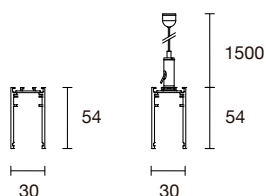
# ARCANO

Arcano er et modulbasert skinnesystem av høy kvalitet.

I skinnene kan det monteres forskjellige lysenheter; spotter, lineære lysmoduler og pendelarmaturer. Belysningen kan plasseres hvor som helst på skinnen og klikkes enkelt på plass.



## Utenpåliggende skinner

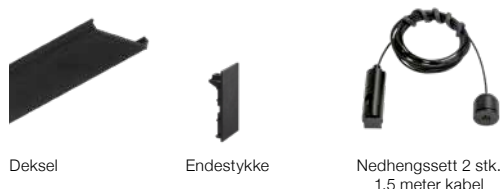


Utenpåliggende skinne med nedhengssett.

**Maks belastning på skinnen:** opptil 600W  
**Maks lengde:** opptil 20 meter

Art.nr.	Art.nr.	Artikkel
<input type="radio"/> Hvit	<input type="radio"/> Sort	
LT1001	LT1002	Utenpåliggende skinne 1 meter
LT1003	LT1004	Utenpåliggende skinne 2 meter
LT1005	LT1006	Utenpåliggende skinne 3 meter

## Tilbehør

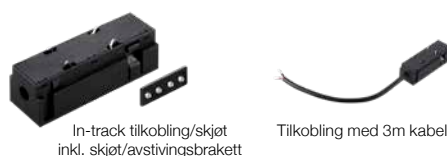


Deksel

Endestykke

Nedhengssett 2 stk.  
1,5 meter kabel

Art.nr.	Art.nr.	Artikkel
<input type="radio"/> Hvit	<input type="radio"/> Sort	
LT1043	LT1044	Deksel 1 meter
LT1045	LT1046	Deksel 2 meter
LT1047	LT1048	Deksel 3 meter
LT1049	LT1050	Endestykke
LT1053	LT1054	Nedhengssett á 2 stk. 1,5 m

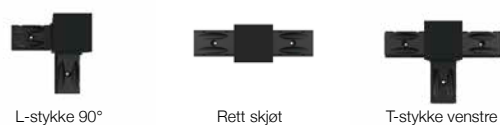


In-track tilkobling/skjøt  
inkl. skjøt/avstivingsbrakett

Tilkobling med 3m kabel

Art.nr.	Artikkel
LT1041	In-track tilkobling/skjøt aktiv inkl. avstivingsbrakett
LT1042	Tilkobling med 3 meter kabel

Tilbehør for rettvinklet installasjon. Alle viste skjøter og tilkoblingsdeler er aktive, det vil si at de er strømførende.




L-stykke 90°

Rett skjøt

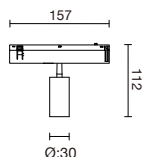
T-stykke venstre

Art.nr.	Art.nr.	Artikkel
<input type="radio"/> Hvit	<input type="radio"/> Sort	
LT1025	LT1026	L-stykke 90° aktiv
LT1031	LT1032	Rett skjøt aktiv
LT1037	LT1038	T-stykke venstre aktiv





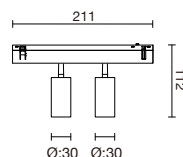
## Justerbare spotter



### Spotty Mini Ø:30 mm

± 420 lm / 8W

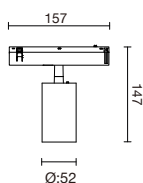
Art.nr.		Farge	Fargetemperatur
LT1128	LT1132	○ Hvit	● 2700K
LT1129	LT1133	● Sort	● 2700K
LT1130	LT1134	○ Hvit	● 3000K
LT1131	LT1135	● Sort	● 3000K



### Spotty Mini Dobbel Ø:30 mm

± 800 lm / 15W

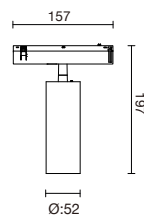
Art.nr.		Farge	Fargetemperatur
LT1156	LT1160	○ Hvit	● 2700K
LT1157	LT1161	● Sort	● 2700K
LT1158	LT1162	○ Hvit	● 3000K
LT1159	LT1163	● Sort	● 3000K



### Spotty Medium Ø:52 mm

± 800 lm / 14W

Art.nr.		Farge	Fargetemperatur
LT1136	LT1140	○ Hvit	● 2700K
LT1137	LT1141	● Sort	● 2700K
LT1138	LT1142	○ Hvit	● 3000K
LT1139	LT1143	● Sort	● 3000K



### Spotty Medium LH Ø:52 mm

± 1200 lm / 20W

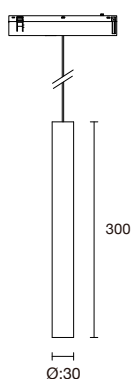
Art.nr.		Farge	Fargetemperatur
LT1144	LT1148	○ Hvit	● 2700K
LT1145	LT1149	● Sort	● 2700K
LT1146	LT1150	○ Hvit	● 3000K
LT1147	LT1151	● Sort	● 3000K



## Pendler

- Sylindrisk pendel som leveres med skinneadapter og 2,5 m kabel som kan kortes inn til ønsket lengde
- Prismatic linse i aluminium

**Fargegjengivelse:** CRI>90  
**Strålingsvinkel:** 30°  
**Forventet levetid:** (L70B50) 50 000 timer  
**Materiale:** Aluminium

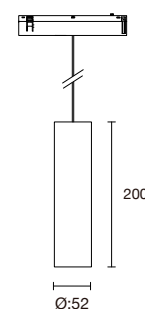


Ø:30 H:300 mm

Art.nr.		Farge	Fargetemperatur
LT1088	LT1096	○ Hvit	● 2700K
LT1089	LT1097	● Sort	● 2700K
LT1090	LT1098	○ Hvit	● 3000K
LT1091	LT1099	● Sort	● 3000K

- Hver pendel kan lysstyres individuelt ved hjelp av DALI-system

- Ø:30 mm: ± 300 lm / 8W
- Ø:52 mm: ± 1200 lm / 19W



Ø:52 H:200 mm

Art.nr.		Farge	Fargetemperatur
LT1092	LT1100	○ Hvit	● 2700K
LT1093	LT1101	● Sort	● 2700K
LT1094	LT1102	○ Hvit	● 3000K
LT1095	LT1103	● Sort	● 3000K

## Tilbehør til justerbare spotter og pendler




Art.nr.	Tilbehør
LT1164	Innerring Ø30 Gull
LT1165	Innerring Ø52 Gull

Art.nr.	Tilbehør
LT1167	Bikuberaster Ø30
LT1168	Bikuberaster Ø52

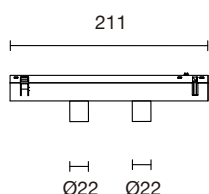
Art.nr.	Tilbehør
LT1170	Linse Ø30 50°
LT1171	Linse Ø52 15°
LT1172	Linse Ø52 50°






## Doble, innfelte spotter

- Modul med to små spotter
- Ikke justerbare
- Hver spotmodul kan lysstyres individuelt ved hjelp av DALI-system
- 265 lm / 4W



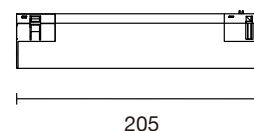
**Fargegjengivelse:** CRI>90  
**Strålingsvinkel:** 30°  
**Forventet levetid:** (L70B50) 50 000 timer  
**Materiale:** Aluminium

Art.nr.		Farge	Fargetemperatur
LT1120	LT1124	○ Hvit	● 2700K
LT1121	LT1125	● Sort	● 2700K
LT1122	LT1126	○ Hvit	● 3000K
LT1123	LT1127	● Sort	● 3000K




## Lineær lysmodul

- Lineær lysmodul med linser og raster
- 9 LED-dioder
- Hver lysmodul kan lysstyres individuelt ved hjelp av DALI-system
- Prismatisk linse i aluminium
- ± 1000 lm / 12W



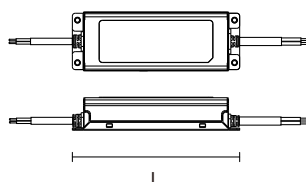
**Fargegjengivelse:** CRI>90  
**Strålingsvinkel:** 24°  
**Forventet levetid:** (L70B50) 50 000 timer  
**Materiale:** Aluminium

Art.nr.		Farge	Fargetemperatur
LT1076	LT1078	● Sort	● 2700K
LT1077	LT1079	● Sort	● 3000K



# LED-drivere

Maks 8 meter mellom skinnetilkobling og driver.  
Skinnen tåler belastning på totalt 600W.



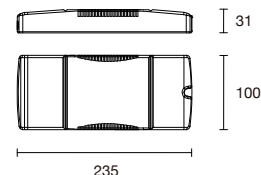
	L	B	H
75W	180	36	63
100W	199	36	63
150W	219	36	63
300W	246	40	77
480W	262	44	125
600W	280	49	144

Art.nr.	Artikkel	Maks belastning	Mål
LT1176	LED-driver CV 48V	75W	L:180 B:63 H:36 mm
LT1177	LED-driver CV 48V	100W	L:199 B:63 H:36 mm
LT1178	LED-driver CV 48V	150W	L:219 B:63 H:36 mm
LT1179	LED-driver CV 48V	300W	L:246 B:77 H:40 mm
LT1180	LED-driver CV 48V	480W	L:262 B:125 H:44 mm
LT1181	LED-driver CV 48V	600W	L:280 B:144 H:49 mm



TRIDONIC

DALI-drivere som kan dimmes/styres med AC push, DALI og DSI.  
Driveren er DC string-kompatibel; dvs. at driveren henter adresse fra hver enkelt lampe.  
Leveres med 3 meter påsatt kabel.



Art.nr.	Artikkel	Maks belastning	Mål
LT1182	LED-driver DALI CV 48V	75W	L:235 B:100 H:31 mm
LT1183	LED-driver DALI CV 48V	150W	L:235 B:100 H:31 mm

## Tilbehør

Vi har løsning for trådløs styring og tradisjonell DALI-styring.  
Kontakt oss for mer informasjon.



Art.nr.	Artikkel
S52000	Dimmer Vegg DALI MCU (krever programmering for individuell styring/gruppering)

# Dimmere



## Universal LED-dimmer

- Faseavsnittdimmer for veggmontasje
- Dimmer 5-100 %
- Endevendefunksjon
- RS16-kompatibel
- Mulighet for å justere minimumsnivå

**Tilkobling:** Skrutilkobling  
**Spenning:** 230VAC  
**Belastning:** 350W  
**Driftstemperatur:** -20° ~ +45°  
**Mål:** 83x83 mm

Art.nr.	Artikkel	Art.nr.	Artikkel
S56001	Dimmer vegg LED universal	S59003	Tilbehør: Sort ramme med hjul



## Dimmer 1-10V

- 1-10V dimmer for vegg
- Dimmer 1-100%
- RS16-kompatibel
- 230V 1-pol bryter

**Tilkobling:** Skrutilkobling  
**Spenning:** 230VAC  
**Belastning:** -  
**Driftstemperatur:** -10° ~ +50°  
**Mål:** L:83 B:83 H:44 mm

Art.nr.	Artikkel	Art.nr.	Artikkel
S51000	Dimmer vegg 1-10V	S59003	Tilbehør: Sort ramme med hjul



## Dimmer DALI

- DALI dimmer som kan brukes uten sentral DALI bus
- Kan fungere både som Master eller slave
- Moduser: Gruppe, Adresse eller Broadcast
- Husker siste nivå
- Kan sette oppstartsnivå og minimumsnivå

**Tilkobling:** DALI, L, N  
**Spenning:** 100-240VAC (kun som Master)  
**DALI bus-effekt:** 100mA (Master)  
**Driftstemperatur:** 0° ~ +40°  
**Mål:** L:86 B:86 H:29 mm

Art.nr.	Artikkel	Art.nr.	Artikkel
S52000	Dimmer vegg DALI MCU	S59003	Tilbehør: Sort ramme med hjul



## Dimmer DALI/faseavsnitt

- DALI-/faseavsnittdimmer
- Gjør standard armaturer med faseavsnitt om til DALI
- Dimmer ned til 5%, avhengig av påkoblet armatur

**Tilkobling:** DALI, L, N  
**Vern:** Overoppheting / overbelastning  
**Spenning:** 230/240VAC 50/60Hz  
**Belastning:** 200W  
**Effektforbruk:** ≤ 0,5W  
**DALI spenning:** 2mA  
**Mål:** L:48 B:51 H:23 mm

Art.nr.	Artikkel
S23008	Dimmer DALI/Faseavsnitt innebygd

**Vi lagerfører alt av lysstyring.**

Se hele sortimentet på vår hjemmeside.



Utfyllende produktinformasjon finnes på vår hjemmeside



# SmartOne



## Klargjort for smarthus!

Dimmere som fungerer med de største aktørene på markedet.

Kan også brukes stand-alone uten smarthus-hub.

Åpen protokoll.



### SmartOne Zigbee AC Veggdimmer

- Dimmer fra 1-100 %
- Faseavsnitt
- Zigbee 3.0-protokoll
- 250W LED / 400W halogen
- Klargjort for smarthus
- Fungerer med de største aktørene på markedet
- Kan også brukes stand-alone uten smarthus-hub
- Passer i ramme 55x55 mm

Art.nr.	Artikkel
S24019	SmartOne Zigbee AC Veggdimmer
S59003	Sort ramme med hjul til dimmer

### SmartOne Zigbee AC Minidimmer

- Dimmer fra 1-100 %
- Faseavsnitt
- Zigbee 3.0-protokoll
- 250W LED
- Klargjort for smarthus
- Fungerer med de største aktørene på markedet
- Kan også brukes stand-alone uten smarthus-hub
- Legges i veggboks bak eksisterende bryter

Art.nr.	Artikkel
S24013	SmartOne Zigbee AC Minidimmer

Les mer om SmartOne, finn produkter og brukerveiledning på vår hjemmeside: [lyskomponenter.no/slc-smartone](https://www.lyskomponenter.no/slc-smartone)





## Stick

- Dekorativt pullert laget av betong
- Stick er egnet til å belyse gangstier
- Ikke dimbar
- Monteres direkte på fast dekke
- 1,5 m kabel
- Klasse II



Art.nr.	Artikkel
PT1013	Stick 240 lm 9W ● 3000K



## Lightsoft

- En moderne pullert i støpt aluminium
- Symmetrisk lysfordeling
- Utformet for belysning av innganger, innkjørsler og stier
- Gir optimal visuell komfort
- Monteres direkte på fast dekke eller med ankerfeste (tilbehør)



Art.nr.	Artikkel
LM1030	Lightsoft 1160 lm 27W ● 3000K
LM1031	Tilbehør: Ankerfeste til Ø:186 mm



Illustrasjonsfoto




## Ita

- Minimalistisk og rettlinjet pullert i aluminium
- Dimbar med faseavsnitt
- Monteres på fast underlag ved hjelp av en baseplate



Art.nr.	Artikkel
SC1128	Ita Sort 945 lm 12W ● 3000K



## Frame

- Spennende og dekorativ pullert i aluminium
- Symmetrisk lys
- Skandinavisk design
- Dimbar med faseavsnitt
- Monteres på fast underlag ved hjelp av en baseplate



Art.nr.	Artikkel
SC1218	Frame Sort 480 lm 11W ● 3000K





## Gemini



- Prisgunstig veggarmatur
- Stilrent og enkelt design
- Opp-/nedlys
- Fås i tre størrelser:  
L:88 D:86 H:85 mm (9W)  
L:140 D:89 H:65 mm (9W)  
L:220 D:103 H:85 mm (20W)




Art.nr.	Art.nr.	Artikkel
● Antrasitt ● Sort		
-	<b>LU1024</b>	L:88 mm ● 3000K
<b>LU1022</b>	-	L:88 mm ● 4000K
<b>LU1020</b>	-	L:140 mm ● 3000K
<b>LU1008</b>	-	L:140 mm ● 4000K
<b>LU1021</b>	<b>LU1025</b>	L:220 mm ● 3000K
<b>LU1009</b>	-	L:220 mm ● 4000K



Gemini har asymmetrisk lysfordeling som kun treffer vegg.

## Arca



- Kubisk dekorativ veggglampe
- Fås i to størrelser
- Lysfordeling opp/ned eller kun ned
- Kan dimmes med faseavsnittdimmer
- Gir godt lys på bakken



Art.nr.	Artikkel
<b>SC1095</b>	Arca Opp-/nedlys ● Sort 102x102 mm
<b>SC1096</b>	Arca Opp-/nedlys ● Grå 102x102 mm
<b>SC1097</b>	Arca Nedlys ● Sort 102x102 mm
<b>SC1156</b>	Arca XL Opp-/nedlys ● Sort 150x150 mm

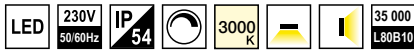


Arca gir mye lys og et kvadratisk lysbilde på bakken.




## Easy


- Kan monteres direkte i tak eller på vegg
- Minimalistisk og enkelt design
- Ø:100 H:105 mm
- Kan dimmes med faseavsntiddimner



Art.nr.	Artikkel
SC1127	Easy Outdoor ● 3000K 640 lm 12W Sort

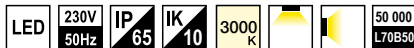


Installatør: Faugstad Elektro



## Josh

- Robust tak-/veggarmatur
- IK10
- Enkel montering
- Ø:275 H:78 mm
- Grå



Art.nr.	Artikkel
SL401	Josh Standard 1530 lm 18W ● 3000K
SL404	Josh Eyelid 800 lm 18W ● 3000K



## Sund | GU10

- En veggarmatur egnet til innendørs og utendørs bruk
- Kommer i to modeller: én som lyser nedover og én som lyser både opp og ned
- Kompakte størrelser som passer inn overalt
- GU10-pærer ikke inkl.



Art.nr.	Art.nr.	Artikkel
○ Hvit	● Grå	
AI1026	AI1027	H:80 mm Nedlys
AI1028	AI1029	H:150 mm Opp-/nedlys
3766050	Tilbehør: GU10 LED-pære	




## Arca Step

- Arca Step er en utenpåliggende LED-armatur som er godt egnet til trapper og gangveier
- Asymmetrisk lysfordeling
- Monteringsdybde: kun 35 mm
- H:100 B:100 mm
- Driver inkl. (ikke dimbar)



Art.nr.    Artikkel

SC1198    Arca Step    350 lm    3,2W    Sort



Klart herdet glass


## Spy

- Liten innfelt veggarmatur laget av polykarbonat
- 5mm klart herdet glass i front
- Asymmetrisk bred lysfordeling
- Ikke dimbar
- Kan brukes både innendørs og utendørs
- Monteringsdybde: 41 mm
- H:80 B:80 mm
- Innfellingsboks for innstøping er inkludert



Art.nr.    Artikkel

PT1006    Spy    25 lm    4W    Grå





## WL | Asymmetrisk


- 230V
- Asymmetrisk lys
- For montering i støttemur eller trappevanger
- Saltvannbestandig
- Installasjonstube inkl.



**Materiale:** Rustfritt syrefast marinestål (316)  
**Avskjerming:** Tråsikert glass  
**Mål:** Ø:98 H:58 mm (tube H:190 mm)  
**Forbruk:** 2,6W  
**Tilkobling:** 1m kabel  
**Forventet levetid:** (L70B10) 70 000 timer



Art.nr.	Artikkel
CW1035	WL339 50 lm 2,6W 50° asymmetrisk
CW1069	Tilbehør: JB5 koblingsboks



## UL030 | Universalspot

- Allsidig universalspot
- Dimbar
- 700mA
- Tiltes og vris 360°
- IP68
- Saltvannbestandig
- Kobles i serie



**Materiale:** Rustfritt syrefast marinestål (316)  
**Mål:** L:65 B:65 H:90 mm  
**Strøm:** 700 mA  
**Tilkobling:** 3m kabel  
**Forventet levetid:** (L70B10) 70 000 timer

Art.nr.	Artikkel
CW1122	UL030 480 lm 4,6W 40°
LKA1900	Tilbehør: LED-driver multi
CW1068	Tilbehør: JB4 koblingsboks



## GL019 | spot


- Dimbar nedfelt spot
- 350 mA eller 700 mA
- Klart glass
- Utviklet for montering i terrassen med fjær som spenner mot sidene
- IP68
- Saltvannbestandig
- Tråsikker
- Kobles i serie



**Materiale:** Rustfritt syrefast marinestål (316)  
**Avskjerming:** 5 mm forsterket glass  
**Mål:** Ø:40 H:41 mm  
**Strøm:** 350 / 700 mA  
**Forbruk:** 1W (350 mA) / 2W (700 mA)  
**Tilkobling:** 1m kabel  
**Forventet levetid:** (L70B10) 70 000 timer



Art.nr.	Artikkel
CW1053	GL019 90/150 lm 38° Klart glass
LKA1900	Tilbehør: LED-driver multi
CW1068	Tilbehør: JB4 koblingsboks
CW1070	Tilbehør: Installasjonstube/33



## GL019 | spot

- Dimbar nedfelt spot
- 350 mA
- Frostet glass
- Utviklet for montering i terrassen med fjær som spenner mot sidene
- IP68
- Saltvannbestandig
- Tråsikker
- Kobles i serie



**Materiale:** Rustfritt syrefast marinestål (316)  
**Avskjerming:** 5 mm forsterket glass  
**Mål:** Ø:40 H:41 mm  
**Strøm:** 350 mA  
**Forbruk:** 1W  
**Tilkobling:** 1m kabel  
**Forventet levetid:** (L70B10) 70 000 timer



Art.nr.	Artikkel
CW1094	GL019 11 lm 1W 100° Frostet glass
LKA1900	Tilbehør: LED-driver multi
CW1068	Tilbehør: JB4 koblingsboks
CW1070	Tilbehør: Installasjonstube/33

## GL019 | blendingsfri spot

- Dimbar nedfelt spot
- Ultralav blanding pga. inntrukket lyskilde
- 350 mA
- Utviklet for montering i terrassen med fjær som spenner mot sidene
- IP68
- Saltvannbestandig
- Tråsikker
- Kobles i serie



**Materiale:** Rustfritt syrefast marinestål (316)  
**Avskjerming:** 5 mm forsterket glass  
**Mål:** Ø:40 H:75 mm  
**Strøm:** 350 mA  
**Forbruk:** 1W  
**Tilkobling:** 1m kabel  
**Forventet levetid:** (L70B10) 70 000 timer



Art.nr.	Artikkel
CW1093	GL019 Deep 64 lm 1W 30° Frostet glass
LKA1900	Tilbehør: LED-driver multi
CW1068	Tilbehør: JB4 koblingsboks
CW1070	Tilbehør: Installasjonstube/33

Utfyllende produktinformasjon finnes på vår hjemmeside



## GL040 | spot

- Dimbar nedfelt spot
- 350 mA eller 700 mA
- Klart glass
- IP68
- Saltvannbestandig
- Tråssikker
- Kobles i serie



**Materiale:** Rustfritt syrefast marinestål (316)  
**Avskjerming:** 5 mm forsterket glass  
**Mål:** Ø:76 H:41 mm  
**Strøm:** 350 / 700 mA  
**Forbruk:** 2,2W (350 mA) / 4,6W (700 mA)  
**Tilkobling:** 1m kabel  
**Forventet levetid:** (L70B10) 70 000 timer



Art.nr.	Artikkel
CW1039	GL040 300/500 lm 38° Klart glass
LKA1900	Tilbehør: LED-driver multi
CW1068	Tilbehør: JB4 koblingsboks
CW1043	Tilbehør: Installasjonstube/68

## GL050 | spot

- Dimbar nedfelt spot
- 350 mA
- Frostet glass
- IP68
- Saltvannbestandig
- Tråssikker
- Kobles i serie



**Materiale:** Rustfritt syrefast marinestål (316)  
**Avskjerming:** 5 mm forsterket glass  
**Mål:** Ø:76 H:47 mm  
**Strøm:** 350 mA  
**Forbruk:** 3W  
**Tilkobling:** 1m kabel  
**Forventet levetid:** (L70B10) 70 000 timer



Art.nr.	Artikkel
CW1041	GL050 45 lm 100° Frostet glass
LKA1900	Tilbehør: LED-driver multi
CW1068	Tilbehør: JB4 koblingsboks
CW1043	Tilbehør: Installasjonstube/68





## SL220 | SL223 | Lysspyd

- 230V lysspyd
- Enkel å installere; spissen føres ned i bakken og den vanntette kabelen kobles til strømmettet
- Tiltes 90° / vris 330°
- Laget i aluminium
- Ø:62,5 H:440 mm
- 3 meter kabel



Fås også i stål eller bronse.  
Se vår hjemmeside.



Art.nr.	Artikkel				
CW1098	SL220 enkel	500 lm	5,7W	40°	Sort
CW1127	SL230 dobbel	1000 lm	11,4W	40°	Sort




## SL030 | Lysspyd

- 350mA (1W) eller 700mA (2W)
- Lysspyd i syrefast marinestål (316)
- Dimbar
- Tiltes 90°
- Ø:62,5 H:408 mm
- Kobles i serie
- 3 meter kabel



Art.nr.	Artikkel				
CW1060	SL030	75/135 lm	1W/2W	26°	Stål





Vi tilbyr smarte og trygge løsninger til riktig pris.  
Vil du vite mer, snakk med din lokale elektriker. Vi er representert i hele Norge.

**elkonor.no**