




SAMMENDRAG AV REGLER OM FLUKTÅPNINGER OG RÅTNETRÅD

SJEKK ALLTID AT DINE TEINER ER FORSKRIFTSMESSIGE INNEN BRUK!

For fritidsfiske gjelder pr. 01/07/2022 følgende regler for hull/rømningsveier i teiner

- 1. Krav til fluktåpninger** – rømningsvei som alltid er åpen. Fluktåpning er ment å slippe ut mindre fangst – det skal være minst en på hver side av teina. Det er 2 mål å forholde seg til som hobbyfisker - Ø60mm og Ø80mm. Mange teiner er utstyrt med en dobbel variant, så du må huske å sjekke at det er den rette åpningen for sesongen som er aktiv.



Ø60mm: Hummerfiske
Ø80mm: Krabbefiske



Obs! Vi har oppdaget at tråden kan komme til syne i fluktåpningen (80mm for krabbe) Denne må klippes slik at det er 80mm i diameter rundt hele åpningen.

- 2. Krav til råtnetråd** – rømningsvei som åpner seg over tid. Råtnetråd refererer til en åpning i teina som er lukket med en tråd laget av ubehandlet bomull, maksimalt 3mm tykk. Meningen med dette er at tråden vil løse seg opp i løpet av ca. 3 måneder og åpne rømningsveien om teina blir tapt eller glemt i havet, for å forhindre «spøkelsesfiske». Tråden kan enten monteres som en del av teinens lukke-mekanisme, f.eks. mellom kroken og strikken på de teiner hvor det egner seg, bomullstråd i feste til tømme-luke eller den kan sy igjen et hull man lager i teinas not. Hullet som åpnes når tråden gir etter skal uansett være minimum så stort at en sylinder på Ø15cm kan trekkes gjennom.

Dersom teinen har «sovekammer», er det dette kammeret som skal ha rømningshull. Dersom teinen har flere «sovekammer» skal alle disse ha rømningshull.



- 3. Krav til merking** – i fritidsfiske skal minst en av blåsene/bøyene på alle redskap som står i sjøen være tydelig merket med eiers navn og folkeregistrert adresse. I tillegg skal teiner og ruser være merket med samme opplysninger. Teiner i lenke krever merke på hver enkelt teine. Også sanke/samleteine skal være merket.

Hummerfiske: Samme krav som andre teiner, men i tillegg skal blåse/bøye være påført ditt deltakernummer. Registreringen gjelder for inneværende år. Besøk: www.fiskeridir.no/Fritidsfiske/Skjema/Hummarfiske

Fritidsfiskeappen

Skal du ut og fiske? Last ned Fritidsfiskeappen.

Her finner du informasjon om regler og arter, slik at du kan bruke fiskeredskap riktig og ansvarlig. Tap av redskap skal meldes inn. Fritidsfiskeappen er et tiltak i kampen mot marin forurensning og spøkelsesfiske.

Last ned Fritidsfiskeappen
i App Store eller Google Play



FLUKTÅPNING OG RÅTNETRÅD