

# WORKSAFE

## Disposable Vinyl Examination Gloves

Sep 23 v1.0

**GB** User Information for gloves  
**SE** Användarinformation för handskar  
**DK** Brugeroplysninger for handsker  
**NO** Brukerinformasjon for handsker  
**FI** Käyttäjän käsineet

**DE** Benutzer-Info über Handschuhe  
**EE** Kasutaja Info kindad  
**PL** Informacje o użytkowaniu rękawic  
**FR** Informations d'utilisation des gants  
**ES** Información del usuario guantes



**CE 2777**

Cat III Reg (EU) 2016/425  
 Class I MDR (EU) 2017/745



EC 1935/2004,  
 2023/2006

For single use only

EU DoC: <http://doc.worksafe.com>

Procurator AB, P.O. Box 9504, SE-200 39 Malmö, Sweden. Phone +46 (0) 10 60 40 000 [www.procurator.com](http://www.procurator.com)



Medical Device

DO MORE.  
 FEAR LESS.



Art. No.	Model	Sizes	Standard Package	EN ISO 374-1:2016+A1:2018	1935/2004
2356040	Worksafe Clear Powder free	XS/5-6, S/6-7, M/7-8, L/8-9, XL/9-10	1/10	Type B	SGS-CSTC

**AQL 1,5 EN 455 - 1, 2, 3, 4**

These gloves are tested and approved by Notified Body: 2777 module B

SATRA Technology Europe Ltd Bracetown Business Park, Clonee, Dublin 15, Dublin, Ireland

Notified Body responsible for Module D Conformity Assessment:

SATRA Technology Europe Limited, 2777. Bracetown Business Park, Clonee, Dublin 15, Dublin, Ireland



These gloves are approved for use with foodstuffs by:

SGS-CSTC Standards Technical Services (Qingdao) Co., Ltd.

SGS Center, No. 143, Zhuzhou Road, Laoshan District Qingdao, China 266101

### ISO 374-1:2016 Fig. 1

- A. Methanol 67-56-1
- B. Acetone 67-64-1
- C. Acetonitrile 75-05-8
- D. Dichloromethane 75-09-2
- E. Carbon disulphide 75-15-0
- F. Toluene 108-88-3
- G. Diethylamine 109-89-7
- H. Tetrahydrofurane 109-99-9
- I. Ethyl acetate 141-78-6
- J. n-Heptane 142-82-5
- K. Sodium hydroxide 40% 1310-73-2
- L. Sulphuric acid 96% 7664-93-9
- M. Nitric acid 65% 7697-37-2
- N. Acetic acid 99% 64-19-7
- O. Ammonium hydroxide 25% 1336-21-6
- P. Hydrogen peroxide 30% 7722-84-1
- S. Hydrofluoric acid 40% 7664-39-3
- T. Formaldehyde 37% 50-00-0

Breakthrough Performance level	Achieved breakthrough time (min)
Class 1	>10min
Class 2	>30min
Class 3	>60min
Class 4	>120min
Class 5	>240min
Class 6	>480min

### AQL Fig. 2

Performance level	AQL	Inspection level
Level 3	<0,65	G1
Level 2	<1,5	G1
Level 1	< 4,0	S4

Art. No.	EN ISO 374-1:2016+A1:2018		EN ISO 374-4:2019	EN ISO 374-5:2016
	Permeation levels are based on breakthrough times	Breakthrough Performance Level	Resistance to chemical degradation (%)	VIRUS
2356040	(K) 40% Sodim Hydroxide	6	-32.9%	Protection against bacteria and fungi - Pass Protection against viruses - Pass
	(T) 37% Formaldehyde	6	-16%	
	(P) 30% Hydrogen Peroxide	6	-18.1%	

EN ISO 374-4:2019 Degradation results indicate the change in puncture resistance of the gloves after exposure to the challenge chemical.  
 EN ISO 374-5:2016 The penetration resistance has been assessed under laboratory conditions and relates only to the tested specimen.

### GB

EN ISO 374-1:2016 Type A	EN ISO 374-1:2016 Type B	EN ISO 374-1:2016 Type C
UVWXYZ	XYZ	X
<b>Type A</b> - At least Breakthrough Performance Level Class 2 (more than 30 minutes) against at least 6 chemicals on the list. *Fig 1	<b>Type B</b> - At least Breakthrough Performance Level Class 2 (more than 30 minutes) against at least 3 chemicals on the list. *Fig 1	<b>Type C</b> - At least Breakthrough Performance Level Class 1 (more than 10 minutes) against at least 1 chemical on the list. *Fig 1

EN ISO 374-1:2016+A1:2018 Protection against chemicals and microorganisms.

EN ISO 374-5:2016 Protection against bacteria and fungi. Protection against viruses.

AQL= Acceptable quality level that indicates the percentage of leaky gloves per production run (or quantity).




This product complies with the requirements of the Regulation (EU) 2016/425 on Personal Protective Equipment Category III, MDR (EU) 2017/745 concerning Medical Devices Class 1, Regulation (EC) No 1935/2004 on Materials and Articles intended to come into Contact with Food. The gloves are tested in accordance with EN ISO 21420:2020 General requirements for gloves, EN ISO 374-1:2016+A1:2018 and EN ISO 374-5:2016. EN 455-1, EN 455-2, EN 455-3, EN 455-4

Fit for special purpose gloves" because they are to be used to protect the hand only from chemical splashes when handling chemicals. Do not use

these gloves when protection in the cuff area is needed. Due to this, the glove does not fully correspond with the standard lengths declared in EN ISO 21420:2020. This information does not reflect the actual duration of protection in the workplace and the differentiation between mixtures and pure chemicals. The chemical resistance has been assessed under laboratory conditions from samples taken from the palm only (except in cases where the glove is equal to or over 400mm - where the cuff is tested also) and relates only to the chemical tested. It can be different if the chemical is used in a mixture. It is recommended to check that the gloves are suitable for the intended use because the conditions at the workplace may differ from the type test depending on temperature, abrasion and degradation. When used, protective gloves may provide less resistance to the dangerous chemical due to changes in physical properties. Movements, snagging, rubbing, degradation caused by the chemical contact etc. may reduce the actual use time significantly. For corrosive chemicals, degradation can be the most important factor to consider in selection of chemical resistant gloves. Before usage, inspect the gloves for any defects or imperfections. Protect from heat, moist, light and ozone. Keep unused gloves in the original packaging. To be stored in a cool dark room. Disposable glove must be discarded after use. The product material is not known to cause allergic reactions. If irritation of the skin should occur, wash the affected area with mild soap and water. Seek medical attention if the irritation persists.

**Donning:** 1. Remove all hand and wrist jewelry, and wash the hands before donning. 2. The user only touch the inside of the gloves when putting on the first glove. 4. The wearer uses the gloved hand to slip the other glove onto the other hand. 5. Once both gloves are on, the users can touch the outside of the gloves to ensure a proper fit.

**Doffing:** 1. Start by grabbing the outside of the glove on one hand on the palm side near the cuff. 2. Pull the glove off the hand and place it in the gloved hand, balling it up. 3. Slip two fingers under the cuff of the other hand glove and carefully peel it off the hand turning the remaining glove inside out as it is removed and in turn encasing the first glove. 4. The gloves can be disposed.

EN ISO 374-1:2016 Type A	EN ISO 374-1:2016 Type B	EN ISO 374-1:2016 Type C
		
UVWXYZ	XYZ	X
<b>Typ A</b> - Minst genombrottsnivå klass 2 (mer än 30 minuter) mot minst sex kemikalier på listan. *Fig 1	<b>Typ B</b> - Minst genombrottsnivå klass 2 (mer än 30 minuter) mot minst tre kemikalier på listan. *Fig 1	<b>Typ C</b> - Minst genombrottsnivå klass 1 (mer än 10 minuter) mot minst en kemikalie på listan. *Fig 1

EN ISO 374-1:2016+A1:2018 Skydd mot kemikalier och mikroorganismer.  
SS-EN ISO 374-5:2016 Skydd mot bakterier och svampar. Skydd mot virus.




AQL= Acceptabel kvalitetsnivå som anger andelen otäta handskar per producerad volym (eller kvantitet).

Denna produkt uppfyller kraven i Förordning (EU) 2016/425 om personlig skyddsutrustning kategori III, MDR (EU) 2017/745 om medicintekniska produkter, Förordning (EG) nr 1935/2004 om material och produkter avsedda att komma i kontakt med livsmedel.

Handskarna är testade enligt EN ISO 21420:2020 Skyddshandskar - Allmänna krav och provningsmetoder, EN ISO 374-1:2016+A1:2018 och SS-EN ISO 374-5:2016. EN 455-1, EN 455-2, EN 455-3, EN 455-4 "Specialhandskar" då de enbart ska användas för att skydda händerna mot kemikaliestänk vid hantering av kemikalier. Använd inte dessa handskar när även området vid handlederna måste skyddas. På grund av detta överensstämmer inte handskens totala längd helt med kraven som anges i EN ISO 21420:2020. Denna information speglar inte den verkliga varaktigheten av skyddet på arbetsplatsen och differentieringen mellan blandningar och rena kemikalier. Den kemiska resistansen har utvärderats under laboratorieförhållanden från prov som tagits endast från handflatan (utom i fall där handskar är lika med eller över 400 mm - där även manschetten testas) och avser endast den kemiska testningen. Det kan vara annorlunda om kemikalien används i en blandning. Det rekommenderas att kontrollera att handskarna är lämpliga för den avsedda användningen, eftersom förhållandena på arbetsplatsen kan skilja sig från typetst berodande på temperatur, nötning och nedbrytning. Vid användning kan skyddshandskar ge mindre resistens mot den farliga kemikalien på grund av förändringar i fysikaliska egenskaper. Rölreiser, punktering, gnidning, nedbrytning orsakad av kemisk kontakt etc. kan minska den faktiska användningstiden avsevärt. För frätande kemikalier kan nedbrytning vara den viktigaste faktorn att beakta vid val av kemikalieresistenta handskar. Inspekterar handskarna avseende eventuella fel eller skador före användning. Skydda mot värme, fukt, ljus och ozon. Förvara använda handskar i originalförpackning. Förvaras svalt och mörkt. Engångshandskar ska kasseras efter användning. Materialet i produkten är ej känt för att orsaka allergiska reaktioner. Om hudirritation skulle uppstå, tvätta utsatt område med mild tvål och vatten. Uppsök läkare om irritationen kvarstår.

**Påtagning:** 1. Ta bort alla hand- och handledssmycken och tvätta händerna innan påtagning. 2. Användaren vidrör bara insidan av handskarna när den första handskan tas på. 3. Bäraren använder den handskbeklädda handen för att dra på den andra handskan på den andra handen. 4. När båda handskarna är på kan användaren röra vid utsidan av handskarna för att se till att de sitter rätt.

**Avtagning:** 1. Börja med att ta tag i utsidan av handskan på ena handen, på sidan med handflatan nära manschetten. 2. Dra av handskan från handen, lägg den i handskbeklädda handen och rulla ihop dem. 3. För in två fingrar under manschetten på den andra handskan och dra försiktigt av den från handen. Vänd den återstående handskan ut och in när den tas bort och låt den omsluta den första handskan. 4. Handskarna kan avfallsanteras.

EN ISO 374-1:2016 Type A	EN ISO 374-1:2016 Type B	EN ISO 374-1:2016 Type C
		
UVWXYZ	XYZ	X
<b>Type A</b> - Mindst gennembrydning Præstationsniveau Klasse 2 (mere end 30 minutter) mod mindst 6 kemikalier på listen. *Fig 1	<b>Type B</b> - Mindst gennembrydning Præstationsniveau Klasse 2 (mere end 30 minutter) mod mindst 3 kemikalier på listen. *Fig 1	<b>Type C</b> - Mindst gennembrydning Præstationsniveau Klasse 1 (mere end 10 minutter) mod mindst 1 kemikalie på listen. *Fig 1

EN ISO 374-1:2016+A1:2018 Beskyttelse mod kemikalier og mikroorganismer.  
EN ISO 374-5: 2016 Beskyttelse mod bakterier og svampe. Beskyttelse mod virus.

AQL = Acceptabelt kvalitetsniveau, som angiver procentdelen af utætte handsker pr. produktionsserie (eller antal).

Dette produkt overholder kraven i Forordning (EU) 2016/425 om personlige værnemidler kategori III, MDR (EU) 2017/745 om medicinske anordninger, Forordning (EF) nr. 1935/2004 om materialer og genstande bestemt til kontakt med fødevarer.




Handskerne er testet i henhold til EN ISO 21420:2020 Generelle krav til handsker, EN ISO 374-1:2016+A1:2018 og EN ISO 374-5:2016. EN 455-1, EN 455-2, EN 455-3, EN 455-4

"Specialhandsker" fordi de kun skal anvendes til at beskytte hånden mod stænk ved håndtering af kemikalier. Handskerne må ikke anvendes, hvis der kræves beskyttelse i manchetområdet. Derfor stemmer handskens ikke fuldstændigt overens med standardlængderne i EN ISO 21420:2020.

Disse oplysninger afspejler ikke den faktiske varighed af beskyttelse på arbejdspladsen og differentieringen mellem blandinger og rene kemikalier. Den kemiske resistens er blevet vurderet under laboratoriebetingelser fra prøver taget kun fra håndfladen (undtagen i tilfælde hvor handskens er lig med eller over 400 mm - hvor mansjetten også testes) og vedrører kun det testede kemikalie. Det kan være anderledes, hvis kemikaliet anvendes i en blandning. Det anbefales at kontrollere, at handskerne er egnet til den påtænkte anvendelse, fordi forholdene på arbejdspladsen kan afvige fra typetesten afhængigt af temperatur, slid og nedbrydning. Ved brug kan beskyttelsehandsker give mindre modstand osv. for det farlige kemikalie på grund af ændringer i fysiske egenskaber. Bevægelser, klemning, nedbrydning forårsaget af kemisk kontakt mv kan reducere den faktiske brugstid betydeligt. For sætende kemikalier kan nedbrydning være den vigtigste faktor at overveje ved udvælgelse af kemikaliebestandige handsker. Før brug skal du kontrollere handskerne for eventuelle fejl eller mangler. Beskyt mod varme, fugt, lys og ozon. Ubrugte handsker skal opbevares i originalemballage. Opbevares mærkt og klogt. Engangshandske skal kasseres efter anvendelse. Materialet i produktet er ikke kendt for at fremkalde allergiske reaktioner. Hvis der skulle opstå hudirritation, vaskes det udsatte område med mild sæbe og vand. Søg læge, hvis irritationen varer ved.

**Sådan tages handskerne på:** 1. Fjern alle hånd- og handledssmykker, og vask hænderne, før du tager handskerne på. 2. Du rører kun ved indersiden af handskerne, når du tager den første handske på. 3. Brug den behandskede hånd til at tage handskan på den anden hånd. 4. Når begge handsker er på, kan du mærke på ydersiden af handskerne for at sikre, at de sidder korrekt

**Sådan tages handskerne af:** 1. Start med at tage fat i ydersiden af handskan på den ene hånd på håndfladesiden nær manschetten. 2. Træk handskan af hånden, og læg den i den behandskede hånd med håndbaldden opad. 3. Før to fingre ind under manschetten på den anden handske, og træk den forsigtigt af hånden, mens du vender resten af handskens vrangside ud, idet handskens fjernes helt og omslutter den første handske. 4. Handskerne kan bortskaffes.

EN ISO 374-1:2016 Type A	EN ISO 374-1:2016 Type B	EN ISO 374-1:2016 Type C
		
UVWXYZ	XYZ	X
<b>Type A</b> - Minst gjennombrudd Prestasjonsnivå Klasse 2 (mer enn 30 minutter) mot minst 6 kjemikalie i listen. *Fig 1	<b>Type B</b> - Minst gjennombrudd Prestasjonsnivå Klasse 2 (mer enn 30 minutter) mot minst 3 kjemikalie i listen. *Fig 1	<b>Type C</b> - Minst gjennombrudd Prestasjonsnivå Klasse 1 (mer enn 10 minutter) mot minst 1 kjemikalie i listen. *Fig 1

EN ISO 374-1:2016+A1:2018 Beskyttelse mot kjemikalier og mikroorganismer.  
EN ISO 374-5: 2016 Beskyttelse mot bakterier og sopp. Beskyttelse mot virus.

AQL= Acceptable quality level (akseptabelt kvalitetsnivå) som angir prosentandelen handsker med lekkasje per produksjonskjøring (eller antall).

Dette produkt oppfyller kraven i Forordning (EU) 2016/425 om personlig verneutstyr kategori III, MDR (EU) 2017/745 om medisinsk utstyr klasse 1, Forordning (EF) nr. 1935/2004 om materialer og gjenstander beregnet på å komme i kontakt med næringsmidler.

Handskerne er testet i henhold til EN ISO 21420:2020 Generelle krav til handsker, EN ISO 374-1:2016+A1:2018 og EN ISO 374-5:2016. EN 455-1, EN 455-2, EN 455-3, EN 455-4




"Hansker beregnet til spesielle formål" fordi de kun skal brukes til å beskytte hendene om kjemikaliesprut ved håndtering av kjemikalier. Bruk ikke slike handsker når beskyttelse med mansjetter er påkrevd. På grunn av dette samsvarende handskens ikke fullstendig med standardlengdene som er oppgitt i EN ISO 21420:2020.

Denne informasjonen gjenspeiler ikke den faktiske beskyttelsesvarigheten på arbeidsplassen eller differensieringen mellom blandinger og rene kjemikalier. Den kjemiske motstanden er kun undersøkt under laboratorieforhold fra prøver tatt fra håndflaten (unnatt i tilfeller hvor handskens er lik eller over 400 mm - hvor mansjetten også er testet), og gjelder kun kjemikaliet som er brukt i testen. Den kjemiske motstanden kan endres hvis kjemikaliet brukes i en blandning. Det anbefales å kontrollere at handskene er egnet for den tilskilte bruken, fordi forholdene på arbeidsplassen kan avvike fra typetesten, avhengig av temperatur, slitasje og nedbrytning.

Ved bruk kan beskyttelsehandsker gi mindre motstand mot det farlige kjemikaliet på grunn av endringer i fysiske egenskaper. Bevægelser, rifter, friksjon, nedbrytning forårsaket av kjemisk kontakt osv. kan redusere den faktiske bruksperioden betydelig. For sætende kjemikalier kan nedbrytning være den viktigste faktoren å vurdere ved valg av kjemikaliebestandige handsker. Kontroller handskene for eventuelle feil eller mangler før bruk. Beskytt mot varme, fukt, lys og ozon. Oppbevar ubrukte handsker i originaloppakningen. Oppbevares mærkt og kjølig. Engangshansker skal kasseres etter bruk. Materialet i produktet forårsaker ikke kjente allergiske reaksjoner. Hvis hudirritasjon skulle oppstå, vaskes det udsatte området med mild såpe og vann. Kontakt lege hvis irritasjonen vedvarer.

**Slik tar du på deg handskene:** 1. Fjern alt av ringer og armlenker, og vask hendene før du tar på deg handskene. 2. Berør bare insiden av den første handskan du tar på deg. 3. Når du har tatt på handskan, bruker du denne hånden til å ta handskan på den andre hånden. 4. Når begge handskene er på, kan du berøre utsiden av handskene for å sikre god passform.

**Slik tar du av deg handskene:** 1. Grip utsiden av handskan på den ene hånden på håndflatesiden ved mansjetten. 2. Dra handskan av hånden, kroll den sammen og hold den i hånden som fortsatt har handskan på. 3. Før to fingre under mansjetten på den andre handskan, og dra handskan av hånden slik at den vrenses og omslutter den første handskan. 4. Handskene kan kastes.

EN ISO 374-1:2016 Type A	EN ISO 374-1:2016 Type B	EN ISO 374-1:2016 Type C
		
UVWXYZ	XYZ	X
<b>Tyyppi A</b> - Ainakin läpäisytestoluokka 2 (yli 30 minuuttia) vähintään kuutta luettelon kemikaalia vastaan. *Fig 1	<b>Tyyppi B</b> - Ainakin läpäisytestoluokka 2 (yli 30 minuuttia) vähintään kolmea luettelon kemikaalia vastaan. *Fig 1	<b>Tyyppi C</b> - Ainakin läpäisytestoluokka 1 (yli 10 minuuttia) vähintään yhtä luettelon kemikaalia vastaan. *Fig 1

EN ISO 374-1:2016+A1:2018 Suojaus kemikaaleilta ja mikro-organismeilta vastaan.

EN ISO 374-5: 2016 Suojaus bakteereilta ja sieneltä. Suojaus viruksilta.

AQL = Hyväksyttävä laatutaso, joka ilmaisee vuotavien käsineiden prosentuaalisen osuuden tuotantoerää (tai määrää) kohti.

Tämä tuote täyttää henkilönsuojaimista annetun Asetus (EU) 2016/425, henkilönsuojaimista riskiluokkaa III, MDR (EU) 2017/745, lääkinnällisistä laitteista, Asetus (EY) N:o 1935/2004, elintarvikkeen kanssa kosketukseen joutuvista materiaaleista.




Käsineet on testattu seuraavien standardien mukaisesti: EN ISO 21420:2020 Käsineiden yleiset vaatimukset, EN ISO 374-1:2016+A1:2018 ja EN ISO 374-5:2016.

EN 455-1, EN 455-2, EN 455-3, EN 455-4 "Erikoiskäyttöön sovitut käsineet", koska ne tarkoitettu suojaamaan kättä vain kemikaalien roiskeilta kemikaaleja käytettäessä. Älä käytä käsineitä, kun suojausta tarvitaan rannekkeen alueella. Tämän vuoksi käsine ei vastaa täysin EN ISO 21420:2020 -standardin mukaisia vakiooituksia. Nämä tiedot eivät heijasta työpaikalla tapahtuvan suojan tosiasiallista kestoa eivätkä eri seosten ja puhtaiden kemikaalien välistä erotelua. Kemikaalinkestävyys on arvioitu laboratorio-olosuhteissa vain kämmenestä otetuista näytteistä (paitsi jos käsineen mitta on vähintään 400 mm, jolloin testataan myös mansetti) ja koskee vain testattua kemikaalia. Se voi olla erilainen, jos kemikaalia käytetään seoksessa.

On suositeltavaa tarkastaa, että hansikat ovat tarkoitussuunnukaisia, koska työpaikalla esiintyvät olosuhteet voivat poiketa tyyppitestistä riippuen lämpötilasta, hankautumisesta ja hajoamisesta. Käytettyinä suojakäsineet voivat kestää vaarallista kemikaalia heikommin fyysikaalisten ominaisuuksien muutosten vuoksi. Liikkeen, repeäminen, hankautuminen ja kemikaalin kosketuksen aiheuttama hajoaminen voivat lyhentää todellista käyttöaikaa. Syövyttävien kemikaalien osalta hajoaminen voi olla tärkein tekijä, joka on otettava huomioon kemikaaleja kestävien käsineiden valinnassa. Merkittävästi. Tarkista ennen käyttöä käsineet vikojen ja puutteiden varalta. Suojaa lämmöltä, kosteudelta, valolta ja otsonilta. Säilytä käyttämättömiä käsineitä alkuperäispakkauksessa. Säilytetään viileässä ja pimeässä. Kertakäyttökäsine on hävitettävä käytön jälkeen. Tuotteen materiaalin ei tiedetä aiheuttavan allergisia reaktioita. Jos ihoärsytystä ilmenee, pese vaikutusalue vedellä ja miedolla saippualla. Jos ärsytys jatkuu, käänny lääkärin puoleen.

**Pukeminen:** 1. Poista kaikki sormukset ja rannekorut ja pese kädet ennen käsineiden pukemista. 2. Käyttäjää koskettaa ensimmäistä käsineitä pukiesaan vain käsineiden sisäpuolta. 3. Käyttäjää liu'uttaa toiseen käsiin toiseen käteen käyttämällä kättä, jossa on jo käsine. 4. Kun molemmat käsineet on puettu, käyttäjä voi varmistaa käsineiden istuvuuden koskettamalla niiden ulkopintaa.

**Riisuminen:** 1. Aloita tarttumalla käsineen ulkopintaan toisella kädellä kämmenpuolelta käsineen suuvaukon läheltä. 2. Vedä käsine pois kädestä kädellä, jossa on vielä käsine, ja rutista se palloksi. 3. Vie kaksi sormea toisen käden käsineen reunan alle ja riisu se varovasti kädestä vetämällä se samalla nurinpäin, ja sulje ensimmäinen riisuut käsine sen sisäpuolelle. 4. Käsineet voidaan hävittää.

EN ISO 374-1:2016 Type A	EN ISO 374-1:2016 Type B	EN ISO 374-1:2016 Type C
		
UVWXYZ	XYZ	X
<b>Typ A</b> - Mindestens Durchbruchzeit Klasse 2 (mehr als 30 Minuten) für mindestens 6 Chemikalien auf der Liste. *Fig 1	<b>Typ B</b> - Mindestens Durchbruchzeit Klasse 2 (mehr als 30 Minuten) für mindestens 3 Chemikalien auf der Liste. *Fig 1	<b>Typ C</b> - Mindestens Durchbruchzeit Klasse 1 (mehr als 10 Minuten) für mindestens 1 Chemikalie auf der Liste. *Fig 1




EN ISO 374-1:2016+A1:2018 Schutz gegen chemikalien und Mikroorganismen.

EN ISO 374-5: 2016 Schutz gegen Bakterien und Pilze. Schutz vor Viren.

AQL= Acceptable Quality Level (dt. annehmbare Qualitätsgrenzlage) – gibt den Prozentsatz undichter Handschuhe pro Fertigungslauf (oder Menge) an.

Dieses Produkt erfüllt die Anforderungen der Verordnung (EU) 2016/425 über persönliche Schutzausrüstungen Kategorie III, MDR (EU) 2017/745 über Medizinprodukte, Verordnung (EG) Nr. 1935/2004 über Materialien und Gegenstände, die dazu bestimmt sind, mit Lebensmitteln in Berührung zu kommen. Die Handschuhe wurden gemäß EN ISO 21420:2020 Allgemeine Anforderungen für Handschuhe, EN ISO 374-1:2016+A1:2018 und EN ISO 374-5:2016 geprüft. EN 455-1, EN 455-2, EN 455-3, EN 455-4

„Für Spezialzwecke geeignete Handschuhe“, da sie nur zum Schutz der Hand vor Chemikalienspritzern beim Umgang mit Chemikalien zu verwenden sind. Nicht geeignet für eine Verwendung, wenn ein Schutz im Stulpenbereich erforderlich ist. Aus diesem Grund entsprechen diese Handschuhmodelle nicht vollständig den in EN ISO 21420:2020 angegebenen Standardlängen. Diese Informationen spiegeln nicht die tatsächliche Schutzdauer am Arbeitsplatz und die Unterscheidung zwischen Gemischen und reinen Chemikalien wider. Die chemische Beständigkeit wurde unter Laborbedingungen nur anhand von Proben von der Handfläche beurteilt (außer in Fällen, in denen der Handschuh mindestens 400 mm lang ist - wo auch die Stulpe getestet wird) und bezieht sich nur auf die getestete Chemikalie. Sie kann davon abweichen, wenn die Chemikalie in einer Mischung verwendet wird. Es wird empfohlen, zu prüfen, ob die Handschuhe für die vorgesehene Verwendung geeignet sind, da die Bedingungen am Arbeitsplatz von der Typprüfung in Abhängigkeit von Temperatur, Abrieb und Degradation abweichen können. Bei korrosiven Chemikalien kann die Degradation den wichtigsten Faktor bei der Auswahl chemikalienresistenter Handschuhe darstellen. Schutzhandschuhe können aufgrund veränderter physikalischer Eigenschaften weniger Beständigkeit gegenüber der gefährlichen Chemikalie aufweisen. Bewegungen, Hängenbleiben, Reiben, Degradation durch den chemischen Kontakt usw. können die tatsächliche Nutzungsdauer erheblich reduzieren. Bei korrosiven Chemikalien kann die Degradation den wichtigsten Faktor bei der Auswahl chemikalienresistenter Handschuhe darstellen. Kontrollieren Sie vor dem Gebrauch die Handschuhe auf Defekte oder Unvollkommenheiten. Vor Hitze, Feuchtigkeit, Licht und Ozon schützen. Bewahren Sie unbenutzte Handschuhe in ihrer Originalverpackung auf. An einem kühlen und dunklen Ort aufbewahren. Einweghandschuh muss nach Gebrauch entsorgt werden. Allergische Reaktionen auf das Produktmaterial sind nicht bekannt. Wenn Hautreizungen auftreten, waschen Sie die betroffene Stelle mit milder Seife und Wasser. Wenden Sie sich an einen Arzt, wenn die Reizung anhält. **Anziehen:** 1. Sämtlichen Schmutz von den Händen und Handgelenken entfernen und die Hände vor dem Anziehen waschen. 2. Beim Anziehen des ersten Handschuhs nur das Innere berühren. 3. Mit der behandschuhten Hand den zweiten Handschuh über die andere Hand ziehen. 4. Wenn beide Handschuhe angezogen sind, kann die Außenseite berührt werden, um Restkorrekturen vorzunehmen, damit die Handschuhe richtig sitzen. **Ausziehen:** 1. Den Handschuh oben in der Nähe der Oberkante an der Handflächen-seite greifen und abziehen. 2. Den Handschuh zusammenrollen und in der behandschuhten Hand halten. 3. Zwei Finger in die Stulpe des Handschuhs der anderen Hand stecken. Den Handschuh von innen nach außen wenden und abziehen. Dabei den ersten Handschuh einhüllen. 4. Die Handschuhe können entsorgt werden.

EN ISO 374-1:2016 Type A	EN ISO 374-1:2016 Type B	EN ISO 374-1:2016 Type C
		
UVWXYZ	XYZ	X
<b>Tüüp A</b> - läbitungimise tase vähemalt klass 2 (üle 30 minuti) vähemalt 6 kemikaali kohta loendis. *Fig 1	<b>Tüüp B</b> - läbitungimise tase vähemalt klass 2 (üle 30 minuti) vähemalt 3 kemikaali kohta loendis. *Fig 1	<b>Tüüp C</b> - läbitungimise tase vähemalt klass 1 (üle 10 minuti) vähemalt ühe kemikaali kohta loendis. *Fig 1

EN ISO 374-1:2016+A1:2018. Kaitse kemikaalide ja mikroorganismide eest.

EN ISO 374-5: 2016 Kaitse bakterite ja seente eest. Kaitse viiruste eest.

Vastuvõetav kvaliteeditase (AQL) tähistab defektsete kinnaste protsenti (või arvu) ühe tootmistükli käigus.

Antud toode see rõivaese vastab isikukaitsevahendite Määrus (EL) 2016/425, mis käsitleb isikukaitsevahendeid III kategooria, MDR (EU) 2017/745, meditsiiniseadmete kohta, Määrus (EÜ) nr 1935/2004, toiduga kokkupuutumiseks ettenähtud materjalide ja esemete kohta. Kindaid on katsetatud vastavalt standarditele EN ISO 21420:2020 (Üldnõuded kaitsekinna-tele), EN ISO 374-1:2016+A1:2018 ja EN ISO 374-5:2016.

EN 455-1, EN 455-2, EN 455-3, EN 455-4 Erikasutuseks mõeldud kindaid tuleb kasutada ainult kemikaalide käitlemisel, kaitseks käsi keemiliste ainete pritsmete eest. Ärge kasutage neid kindaid, kui tarvis on kaitset randmetele. Seetõttu ei vasta see kinnas täiel määral standardis EN ISO 21420:2020 sätestatud standardpikkustele.

See teave ei kajasta tegelikult kaitse kestust töökeskkonnas ega segude ja puhaste kemikaalide eristamist.

Keemilist vastupidavust on hinnatud laboritingimustes ainult peopesast võetud proovidest (välja arvatud juhtudel, kui kinnas on 400 mm või üle selle, kus randmeosa samuti katsetatakse) ja see puudutab ainult katsetatud kemikaali. See võib olla erinev, kui kemikaali kasutatakse segus.

Soovitav on kontrollida, kas kindad sobivad kasutamiseks ettenähtud otstarbel, kuna töökohta tingimused võivad sõltuvalt temperatuurist, hõõrdumisest ja lagunemisest tüübikatsetest erineda.




Kasutamisel võivad kaitsekindad olla füüsikaliste omaduste muutumise tõttu ohlike kemikaalidele vähem vastupidavad. Keemiliste kokkupuudete jäms põhjustatud liigutused, rebimine, hõõrdumine ja lagunemine võivad tegelikku kasutusaega oluliselt vähendada. Sõovitavate kemikaalide puhul võib lagunemine olla keemilistest vastupidavate kinnaste valimisel kõige olulisem tegur. Enne kasutamist kontrollige, kas kinnastel on defekte või puudusi. Kaitse kuumuse, niiskuse, valguse ja osoonide eest. Kasutamata kindaid hoida originaalpakendis.

Hoida jahedas ja pimedas kohas. Ühekordselt kasutatavad tooted tuleb pärast kasutamist kõrvaldada.

Toote materjal ei põhjusta teadaolevalt allergilisi reaktsioone. Nahaärrituse korral pesta ärritatud kohta õrnatoimelise seebi ja veega. Kui ärritus ei kao, pöördu arsti poole.

**Kättepanemine:** 1. Enne kättepanemist eemaldage kätelt ja randmetelt kõik ehted ning peske käed. 2. Kasutaja puudutab kinnaste sisemust ainult esimese kinda kättepanemisel. 3. Et libistada teine kinnas teisele käele, kasutab kinda kinnastatud kätt. 4. Kui mõlemad kindad on kätte pandud, saavad kasutaja hea sobivuse tagamiseks puudutada ka kinnaste väliskülge.

**Äravõtmine:** 1. Kõigepealt võtke ühe käe kinda manseti juures kinni peopesa välisküljest. 2. Tõmmake kinnas käest ära ja võtke see kinnastatud kätte, keerates seda tagurpidi. 3. Et libistada teine kinnas teisele käele, kasutab kinda kinnastatud kätt. 4. Kui mõlemad kindad on kätte pandud, saavad kasutaja hea sobivuse tagamiseks puudutada ka kinnaste väliskülge.

EN ISO 374-1:2016 Type A	EN ISO 374-1:2016 Type B	EN ISO 374-1:2016 Type C
		
UVWXYZ	XYZ	X
<b>Typ A</b> - najmniej przelomowy poziom wydajności Klasa 2 (więcej niż 30 min) przeciwko co najmniej 6 substancji chemicznych z listy. *Fig 1	<b>Typ B</b> - najmniej przelomowy poziom wydajności Klasa 2 (więcej niż 30 min) przeciwko co najmniej 3 substancji chemicznych z listy. *Fig 1	<b>Typ C</b> - najmniej przelomowy poziom wydajności Klasa 1 (więcej niż 10 min) przeciwko co najmniej 1 substancji chemicznej z listy. *Fig 1




EN ISO 374-1:2016+A1:2018 Ochrona przed substancjami chemicznymi i mikroorganizmami.

EN ISO 374-5: 2016 Ochrona przed bakteriami i grzybami. Ochrona przed wirusami. AQL= dopuszczalny poziom jakości oznacza procent wadliwych rękawic na cykl produkcyjny (lub ilość).

Produkt spełnia wymagania Rozporządzenia (UE) 2016/425 w sprawie środków ochrony indywidualnej Rzyzka III, MDR (EU) 2017/745 dotycząca wyrobów medycznych, Rozporządzenie (WE) NR 1935/2004 w sprawie materiałów i wyrobów przeznaczonych do kontaktu z żywnością. Rękawice są testowane zgodnie z EN ISO 21420:2020 Rękawice ochronne. Wymagania ogólne, EN ISO 374-1:2016+A1:2018 i EN ISO 374-5:2016. EN 455-1, EN 455-2, EN 455-3, EN 455-4

„Rękawice o zastosowaniu specjalnym”, ponieważ są one przeznaczone tylko do ochrony ręki przed rozpryskami substancji chemicznych podczas pracy przy chemikaliach. Nie używać rękawic, gdy potrzebna jest ochrona w okolicy nadgarstka. Z tego powodu długość tych rękawic nie odpowiada w pełni standardom określonym w normie EN ISO 21420:2020. Informacje te nie odzwierciedlają faktycznego czasu trwania ochrony w miejscu pracy oraz różnicowania między mieszaninami a czystymi chemikaliami. Odporność chemiczną oceniano w warunkach laboratoryjnych, na próbkach pobranych tylko z dłoni (z wyjątkiem przypadków, w których rękawica jest równa lub większa niż 400 mm – tam, gdzie testowany jest również mankiel) i odnosi się tylko do badanego związku chemicznego. Może być inaczej, jeśli substancja chemiczna jest stosowana w mieszaninie. Zaleca się sprawdzenie, czy rękawice są odpowiednie do zamierzonego zastosowania, ponieważ warunki w miejscu pracy mogą różnić się od testu typu w zależności od temperatury, ścierania i degradacji. W przypadku użycia rękawice ochronne mogą zapewnić mniejszą odporność na niebezpieczny związek chemiczny ze względu na zmiany właściwości fizycznych. Ruchy, zaczepienia, tarcie, degradacja spowodowana kontaktem chemicznym itp. mogą znacznie skrócić rzeczywisty czas użytkowania. W przypadku zręcznych substancji chemicznych degradacja może być najwęższym czynnikiem, który należy wziąć pod uwagę przy doborze rękawic odpornych chemicznie. Przed użyciem należy skontrolować rękawice pod kątem wszelkich wad lub niedoskonałości. Chronić przed gorącym, wilgocią, światłem i ozonem. Nieużywane rękawice należy przechowywać w oryginalnym opakowaniu. Przechowywać w chłodnym i ciemnym miejscu. Rękawicę należy po użyciu wyrzucić. Materiał produktu nie powinien wywoływać reakcji alergicznych. Jeżeli pojawi się podrażnienie skóry, przemyć je roztworem delikatnego mydła i wody. Jeżeli podrażnienie będzie się utrzymywać, skonsultować się z lekarzem.

**Zakładanie:** 1. Przed założeniem rękawic należy zdjąć biżuterię z rąk i nadgarstków, a następnie użyć rąk. 2. Użytkownik dotyka wewnętrznej strony rękawic tylko podczas zakładania pierwszej z nich. 3. Dłonią w pierwszej rękawicy użytkownik nakłada drugą rękawicę na drugą dłoń. 4. Po założeniu obu rękawic użytkownik może dotykać ich zewnętrznej strony w celu zapewnienia prawidłowego dopasowania. **Zdejmowanie:** 1. Najpierw chwycić zewnętrzną część jednej z rękawic na wysokości nadgarstka, po jego wewnętrznej stronie. 2. Zdejmij rękawicę i umieść ją w dłoni w drugiej rękawicy, wciągając w kulkę. 3. Wsuń dwa palce pomiędzy drugą rękawicę a nadgarstek i ostrożnie zdejmij ją z dłoni, wyrzucając rękawicę na lewą stronę i naciągając na pierwszą rękawicę. 4. Rękawice można wyrzucić.

EN ISO 374-1:2016 Type A	EN ISO 374-1:2016 Type B	EN ISO 374-1:2016 Type C
		
UVWXYZ	XYZ	X
<b>Type A</b> - Au moins un niveau de perméation de classe 2 (plus de 30 minutes) pour au moins 6 produits chimiques sur la liste. *Fig 1	<b>Type B</b> - Au moins un niveau de perméation de classe 2 (plus de 30 minutes) pour au moins 3 produits chimiques sur la liste. *Fig 1	<b>Type C</b> - Au moins un niveau de perméation de classe 1 (plus de 10 minutes) pour au moins 1 produit chimique sur la liste. *Fig 1

EN ISO 374-1:2016+A1:2018 Protection contre les produits chimiques et les microorganismes.

EN ISO 374-5:2016 Protection contre les bactéries et les champignons. Protection contre les virus.

AQL = Acceptable quality level (niveau de qualité acceptable), indiquant le pourcentage de gants perforés par lot de production (ou quantité).

Ce produit est conforme aux exigences du règlement Règlement (UE) 2016/425 relatif aux équipements de protection individuelle catégorie III, MDR (EU) 2017/745 relative aux dispositifs médicaux, Règlement (CE) No 1935/2004 concernant les matériaux et objets destinés à entrer en contact avec des denrées alimentaires. Les gants sont testés conformément aux normes EN ISO 21420:2020 Exigences générales pour les gants de protection, EN ISO 374-1:2016+A1:2018 et EN ISO 374-5:2016. EN 455-1, EN 455-2, EN 455-3, EN 455-4 Il s'agit de « gants à usage spécifique » car ils doivent uniquement être utilisés pour protéger les mains des projections de produits chimiques lors de leur manipulation. N'utilisez pas ces gants lorsqu'il est requis de protéger la région du poignet. Voilà pourquoi ce gant ne répond pas pleinement aux critères de longueur de la norme EN ISO 21420:2020. Cette information ne reflète pas la durée effective de la protection sur le lieu de travail et la différenciation entre les mélanges et les produits chimiques purs. La résistance chimique a été évaluée en conditions de laboratoire à partir d'échantillons prélevés uniquement sur la paume (sauf dans les cas où le gant est égal ou supérieur à 400 mm et où la région du poignet a été testée) et ne concerne que le produit chimique testé. Cela peut être différent si le produit chimique est utilisé dans un mélange. Il est recommandé de vérifier que les gants sont adaptés à l'usage prévu car les conditions sur le lieu de travail peuvent différer de l'essai type en fonction de la température, de l'abrasion et de la dégradation. Lorsqu'ils sont utilisés, les gants de protection peuvent fournir moins de résistance au produit chimique dangereux en raison de changements dans les propriétés physiques. Les mouvements, les accrocs, les frottements, la dégradation causée par le contact chimique, etc. peuvent réduire considérablement le temps d'utilisation réel. Pour les produits chimiques corrosifs, la dégradation peut être le facteur le plus important à prendre en compte dans le choix des gants résistants aux produits chimiques. Avant utilisation, inspecter les gants pour s'assurer qu'il n'y a ni défaut ni imperfection. Protéger de la chaleur, de l'humidité, de la lumière et de l'ozone. Conservez les gants non utilisés dans leur emballage d'origine. A conserver dans un endroit frais et à l'abri de la lumière. Gant non réutilisable à jeter après utilisation. On ne connaît aucune réaction allergique liée au matériau composant le produit. En cas d'irritation cutanée, nettoyez la zone affectée avec du savon doux et de l'eau. Si l'irritation persiste, veuillez consulter un médecin. **Enfilage:** 1. Retirez tous les bijoux de vos mains et poignets et lavez-vous les mains avant l'enfilage. 2. L'utilisateur ne touche l'intérieur des gants que lorsqu'il enfle le premier gant. 3. À l'aide de la main gantée, l'utilisateur enfle le deuxième gant sur l'autre main. 4. Une fois les deux gants enfilés, l'utilisateur peut toucher l'extérieur des gants pour assurer un ajustement correct. **Retrait:** 1. Commencez par saisir l'extérieur du gant sur une main du côté de la paume près du poignet. 2. Tirez le gant pour le retirer de la main et placez-le dans la main gantée, en le bouchonnant. 3. Glissez deux doigts sous le poignet du deuxième gant et décollez-le avec précaution de la main en retournant le gant restant à l'envers de manière à envelopper le premier gant. 4. Les gants peuvent être mis au rebut.