



MAZDA 3

PREISLISTE

MAZDA3 SKYACTIV-G

inkl. 16% MwSt.
exkl. 16% MwSt.

SKYACTIV-G 2.0 M HYBRID

Grundpreis

€ 23.191,-
19.992,24

Benzinmotor mit Mazda M Hybrid Technologie

Mit der Wahl der Skyactiv-G Motorisierung entscheiden Sie sich für unseren weiterentwickelten Benzinmotor, der Sie gleich mehrfach begeistern wird. Durch die perfekte Ausgewogenheit von dynamischem Antrieb und gleichzeitig besonders hoher Effizienz durch das neue Mazda M Hybrid System und die Zylinderabschaltung von Mazda erleben Sie Fahrspaß und fahren zugleich stets umweltbewusst.

Aufpreis für Skyactiv-Drive Automatikgetriebe

€ 1.949,-
1.680,17

Technische Daten	6-Gang-Schaltgetriebe	Skyactiv-Drive 6-Stufen-Automatikgetriebe
Leistung (kW/PS)	90/122	90/122
Verbrauch, komb. (l/100 km)	5,1 – 5,0	5,5 – 5,4
CO ₂ -Emission, komb. (g/100 km)	116 – 114	124 – 122

MAZDA3 SERIENAUSSTATTUNG

SICHERHEIT

Adaptive Geschwindigkeitsregelanlage mit Stauassistentenfunktion¹⁾ (MRCC)

Ausparkhilfe (RCTA)

Elektrische Parkbremse mit Auto-Hold-Funktion

i-stop: Intelligentes Motor Stop- /Start-System

Notbremsassistent (SBS) mit Fußgänger- und Radfahrererkenneung

Spurwechselassistent Plus (BSM)

Verkehrszeichenerkennung (TSR)

EXTERIEUR

16-Zoll-Leichtmetallfelgen in Silber

Außenspiegel elektrisch einstell- und beheizbar

Dachheckspoiler und Frontgrill in Schwarz glänzend

Einparkhilfe, hinten

Licht- und Regensensor

Voll-LED-Scheinwerfer mit Scheinwerferreinigungsanlage

Zentralverriegelung mit Funkfernbedienung

INTERIEUR

3-Speichen-Sport-Lederlenkrad

Dachhimmel in Schwarz

Elektrische Fensterheber vorne und hinten, mit Komfortfunktion

i-Activ Display im zentralen Rundinstrument

Klimaanlage

Sitzbezüge Stoff in Schwarz

KONNEKTIVITÄT

Advanced Head-up Display

Apple CarPlay™ und Android Auto™

Mazda Audio-System mit USB-Anschluss und Digitalradio (DAB+) und 8 Lautsprechern

Mazda SD-Navigationssystem

Mazda Connect mit 8,8-Zoll-Display



Alle Preise sind unverbindliche Preisempfehlungen der Mazda Motors (Deutschland) GmbH ab Auslieferungslager in Euro zuzüglich Überführungskosten.

1) Stauassistentenfunktion nur in Verbindung mit SKYACTIV-Drive Automatikgetriebe verfügbar.

INDIVIDUALISIEREN SIE IHREN MAZDA3

MAZDA3 SELECTION

Die Ausstattungsvariante Selection eröffnet Ihnen die Möglichkeit, frei aus den Optionen zu wählen.

Zusätzliche Serienausstattung:

- Außenspiegel automatisch abblendend (Fahrerseite)
- Einparkhilfe, vorne
- Enteiserfunktion für Scheibenwischer
- Innenspiegel automatisch abblendend
- Klimatisierungsautomatik, für Fahrer und Beifahrer getrennt regelbar
- Lenkradheizung
- LogIn – schlüsselloses Zugangssystem
- Rückfahrkamera
- Sitzheizung vorne

€ 24.458,-
21.084,48

Aufpreis für Skyactiv-Drive
Automatikgetriebe € 1.950,-
1681,03

LACKIERUNG

Metallic-Lackierung € 585,-
504,31

Polymetal Grau und
Matrixgrau Metallic € 771,-
664,66

Magmarot Metallic € 927,-
799,14

OPTIONEN (nur in Verbindung mit Mazda3 Selection)

LEDERAUSSTATTUNG*

- Außenspiegelabsenkung beim Rückwärtsfahren
- Elektrische Sitzverstellung mit Memory-Funktion für Fahrersitz, Head-up Display und Außenspiegel
- Lendenwirbelstütze für den Fahrer

Schwarz € 1.755,-
1.512,93

BOSE® SOUND-SYSTEM

- 12 Lautsprecher
- BOSE® Surround-Sound-System mit exklusiver Metalloptik für die vorderen Lautsprecher

€ 732,-
631,03

i-ACTIVSENSE-PAKET

- 360° Monitor
- Aufmerksamkeitsassistent (DM)
- Ausparkhilfe mit Notbremsassistent für den hinteren Querverkehr (SBS-RC)
- Erweiterte Stauassistentenfunktion (CTS)
- Frontüberwachung (FCTA)
- Notbremsassistent, hinten (SBS-R)

€ 1.170,-
1.008,62

18-ZOLL-LEICHTMETALL- FELGEN GRAU

- 18-Zoll-Leichtmetallfelgen mit 215/45 R18 Bereifung im sportlich-eleganten Kodo Design (serienmäßig bei Design-Paket)

€ 488,-
420,69

DESIGN-PAKET

- 18-Zoll-Leichtmetallfelgen in Grau
- A/B-Säulenverkleidung mit Hochglanzfinish
- Chromapplikationen am Lenkrad, Startknopf und Handschuhfach
- Heckscheiben abgedunkelt

- LED-Lichtsignatur und -Tagfahrlicht
 - Matrix LED-Lichtsystem, mit 40 Lichtsegmenten
 - Rahmenloser Innenspiegel
 - Schaltwippen am Lenkrad (für Skyactiv-Drive)
- € 1.463,-
1.261,21

*Sitzmittelbahn und -wangen in Leder.

MAZDA3 SKYACTIV-G 150

inkl. 16% MwSt.
exkl. 16% MwSt.

SKYACTIV-G 2.0 M HYBRID 150

Grundpreis

€ 24.166,-
20.832,76

Benzinmotor mit Mazda M Hybrid Technologie

Mit der Wahl der Skyactiv-G Motorisierung entscheiden Sie sich für unseren weiterentwickelten Benzinmotor, der Sie gleich mehrfach begeistern wird. Durch die perfekte Ausgewogenheit von dynamischem Antrieb und gleichzeitig besonders hoher Effizienz durch das neue Mazda M Hybrid System und die Zylinderabschaltung von Mazda erleben Sie Fahrspaß und fahren zugleich stets umweltbewusst.

Aufpreis für Skyactiv-Drive Automatikgetriebe

€ 1.949,-
1.680,17

Technische Daten	6-Gang-Schaltgetriebe	Skyactiv-Drive 6-Stufen-Automatikgetriebe
Leistung (kW/PS)	110/150	110/150
Verbrauch, komb. (l/100 km)	5,1 – 5,0	5,5 – 5,4
CO ₂ -Emission, komb. (g/100 km)	116 – 114	124 – 122

MAZDA3 SERIENAUSSTATTUNG

SICHERHEIT

Adaptive Geschwindigkeitsregelanlage mit Stauassistentenfunktion¹⁾ (MRCC)

Ausparkhilfe (RCTA)

Elektrische Parkbremse mit Auto-Hold-Funktion

i-stop: Intelligentes Motor Stop- /Start-System

Notbremsassistent (SBS) mit Fußgänger- und Radfahrererkennung

Spurwechselassistent Plus (BSM)

Verkehrszeichenerkennung (TSR)

EXTERIEUR

16-Zoll-Leichtmetallfelgen in Silber

Außenspiegel elektrisch einstell- und beheizbar

Dachheckspoiler und Frontgrill in Schwarz glänzend

Einparkhilfe, hinten

Licht- und Regensensor

Voll-LED-Scheinwerfer mit Scheinwerferreinigungsanlage

Zentralverriegelung mit Funkfernbedienung

INTERIEUR

3-Speichen-Sport-Lederlenkrad

Dachhimmel in Schwarz

Elektrische Fensterheber vorne und hinten, mit Komfortfunktion

i-Activ Display im zentralen Rundinstrument

Klimaanlage

Sitzbezüge Stoff in Schwarz

KONNEKTIVITÄT

Advanced Head-up Display

Apple CarPlay™ und Android Auto™

Mazda Audio-System mit USB-Anschluss und Digitalradio (DAB+) und 8 Lautsprechern

Mazda SD-Navigationssystem

Mazda Connect mit 8,8-Zoll-Display



Alle Preise sind unverbindliche Preisempfehlungen der Mazda Motors (Deutschland) GmbH ab Auslieferungslager in Euro zuzüglich Überführungskosten.

1) Stauassistentenfunktion nur in Verbindung mit SKYACTIV-Drive Automatikgetriebe verfügbar.

INDIVIDUALISIEREN SIE IHREN MAZDA3

MAZDA3 SELECTION

Die Ausstattungsvariante Selection eröffnet Ihnen die Möglichkeit, frei aus den Optionen zu wählen.

Zusätzliche Serienausstattung:

- Außenspiegel automatisch abblendend (Fahrerseite)
- Einparkhilfe, vorne
- Enteiserfunktion für Scheibenwischer
- Innenspiegel automatisch abblendend
- Klimatisierungsautomatik, für Fahrer und Beifahrer getrennt regelbar
- Lenkradheizung
- LogIn – schlüsselloses Zugangssystem
- Rückfahrkamera
- Sitzheizung vorne

€ 25.433,-
21.925,00

LACKIERUNG

Metallic-Lackierung	€ 585,- 504,31
Polymetal Grau und Matrixgrau Metallic	€ 771,- 664,66
Magmarot Metallic	€ 927,- 799,14

OPTIONEN (nur in Verbindung mit Mazda3 Selection)

LEDERAUSSTATTUNG*

- Außenspiegelabsenkung beim Rückwärtsfahren
- Elektrische Sitzverstellung mit Memory-Funktion für Fahrersitz, Head-up Display und Außenspiegel
- Lendenwirbelstütze für den Fahrer

Schwarz € 1.755,-
1.512,93

BOSE® SOUND-SYSTEM

- 12 Lautsprecher
- BOSE® Surround-Sound-System mit exklusiver Metalloptik für die vorderen Lautsprecher

€ 732,-
631,03

i-ACTIVSENSE-PAKET

- 360° Monitor
- Aufmerksamkeitsassistent (DM)
- Ausparkhilfe mit Notbremsassistent für den hinteren Querverkehr (SBS-RC)
- Erweiterte Stauassistentenfunktion (CTS)
- Frontüberwachung (FCTA)
- Notbremsassistent, hinten (SBS-R)

€ 1.170,-
1.008,62

18-ZOLL-LEICHTMETALL-FELGEN GRAU

- 18-Zoll-Leichtmetallfelgen mit 215/45 R18 Bereifung im sportlich-eleganten Kodo Design (serienmäßig bei Design-Paket)

€ 488,-
420,69

DESIGN-PAKET

- 18-Zoll-Leichtmetallfelgen in Grau
- A/B-Säulenverkleidung mit Hochglanzfinish
- Chromapplikationen am Lenkrad, Startknopf und Handschuhfach
- Heckscheiben abgedunkelt

- LED-Lichtsignatur und -Tagfahrlicht
 - Matrix LED-Lichtsystem, mit 40 Lichtsegmenten
 - Rahmenloser Innenspiegel
 - Schaltwippen am Lenkrad (für Skyactiv-Drive)
- € 1.463,-
1.261,21

*Sitzmittelbahn und -wangen in Leder.

MAZDA3 SKYACTIV-D

inkl. 16% MwSt.
exkl. 16% MwSt.

SKYACTIV-D 1.8

Grundpreis

€ 25.433,-
21.925,00

Effiziente Dieseltechnologie

Der Skyactiv-D Dieselmotor bietet Fahrspaß und Dynamik durch die Weiterentwicklung der Skyactiv Technologie und das außergewöhnliche Verdichtungsverhältnis. Gleichzeitig steht Skyactiv-D für maximale Effizienz und ist daher vor allem für Vielfahrer eine ideale Wahl.

Aufpreis für Skyactiv-Drive Automatikgetriebe

€ 1.949,-
1.680,17

Technische Daten	6-Gang-Schaltgetriebe	Skyactiv-Drive 6-Stufen-Automatikgetriebe
Leistung (kW/PS)	85/116	85/116
Verbrauch, komb. (l/100 km)	4,2 – 4,1	4,9 – 4,7
CO ₂ -Emission, komb. (g/100 km)	109 – 107	127 – 121

MAZDA3 SERIENAUSSTATTUNG

SICHERHEIT

Adaptive Geschwindigkeitsregelanlage mit Stauassistentenfunktion¹⁾ (MRCC)

Ausparkhilfe (RCTA)

Elektrische Parkbremse mit Auto-Hold-Funktion

i-stop: Intelligentes Motor Stop- /Start-System

Notbremsassistent (SBS) mit Fußgänger- und Radfahrererkennung

Spurwechselassistent Plus (BSM)

Verkehrszeichenerkennung (TSR)

EXTERIEUR

16-Zoll-Leichtmetallfelgen in Silber

Außenspiegel elektrisch einstell- und beheizbar

Dachheckspoiler und Frontgrill in Schwarz glänzend

Einparkhilfe, hinten

Licht- und Regensensor

Voll-LED-Scheinwerfer mit Scheinwerferreinigungsanlage

Zentralverriegelung mit Funkfernbedienung

INTERIEUR

3-Speichen-Sport-Lederlenkrad

Dachhimmel in Schwarz

Elektrische Fensterheber vorne und hinten, mit Komfortfunktion

i-Activ Display im zentralen Rundinstrument

Klimaanlage

Sitzbezüge Stoff in Schwarz

KONNEKTIVITÄT

Advanced Head-up Display

Apple CarPlay™ und Android Auto™

Mazda Audio-System mit USB-Anschluss und Digitalradio (DAB+) und 8 Lautsprechern

Mazda SD-Navigationssystem

Mazda Connect mit 8,8-Zoll-Display



Alle Preise sind unverbindliche Preisempfehlungen der Mazda Motors (Deutschland) GmbH ab Auslieferungslager in Euro zuzüglich Überführungskosten.

1) Stauassistentenfunktion nur in Verbindung mit SKYACTIV-Drive Automatikgetriebe verfügbar.

INDIVIDUALISIEREN SIE IHREN MAZDA3

MAZDA3 SELECTION

Die Ausstattungsvariante Selection eröffnet Ihnen die Möglichkeit, frei aus den Optionen zu wählen.

Zusätzliche Serienausstattung:

- Außenspiegel automatisch abblendend (Fahrerseite)
- Einparkhilfe, vorne
- Enteiserfunktion für Scheibenwischer
- Innenspiegel automatisch abblendend
- Klimatisierungsautomatik, für Fahrer und Beifahrer getrennt regelbar
- Lenkradheizung
- LogIn – schlüsselloses Zugangssystem
- Rückfahrkamera
- Sitzheizung vorne

€ 26.700,-
23.017,24

Aufpreis für Skyactiv-Drive
Automatikgetriebe € 1.950,-
1681,03

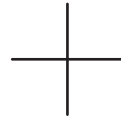
LACKIERUNG

Metallic-Lackierung € 585,-
504,31

Polymetal Grau und
Matrixgrau Metallic € 771,-
664,66

Magmarot Metallic € 927,-
799,14

OPTIONEN (nur in Verbindung mit Mazda3 Selection)



i-ACTIVSENSE-PAKET

- 360° Monitor
- Aufmerksamkeitsassistent (DM)
- Ausparkhilfe mit Notbremsassistent für den hinteren Querverkehr (SBS-RC)
- Erweiterte Stauassistentenfunktion (CTS)
- Frontüberwachung (FCTA)
- Notbremsassistent, hinten (SBS-R)

€ 1.170,-
1.008,62

DESIGN-PAKET

- 18-Zoll-Leichtmetallfelgen in Grau
- A/B-Säulenverkleidung mit Hochglanzfinish
- Chromapplikationen am Lenkrad, Startknopf und Handschuhfach
- Heckscheiben abgedunkelt

BOSE® SOUND-SYSTEM

- 12 Lautsprecher
- BOSE® Surround-Sound-System mit exklusiver Metalloptik für die vorderen Lautsprecher

€ 732,-
631,03

18-ZOLL-LEICHTMETALL- FELGEN GRAU

- 18-Zoll-Leichtmetallfelgen mit 215/45 R18 Bereifung im sportlich-eleganten Kodo Design (serienmäßig bei Design-Paket)

€ 488,-
420,69

- LED-Lichtsignatur und -Tagfahrlicht
- Matrix LED-Lichtsystem, mit 40 Lichtsegmenten
- Rahmenloser Innenspiegel
- Schaltwippen am Lenkrad (für Skyactiv-Drive)

€ 1.463,-
1.261,21

*Sitzmittelbahn und -wangen in Leder.

MAZDA3 SKYACTIV-X & SKYACTIV-X AWD

inkl. 16% MwSt.
exkl. 16% MwSt.

SKYACTIV-X 2.0 M HYBRID

Grundpreis € 25.628,-
22.093,10

Aufpreis für Skyactiv-Drive € 1.949,-
1.680,17

Das Beste aus zwei Welten

Mit der Skyactiv-X Motorentechnologie präsentiert Mazda den weltweit ersten Serien-Benzinmotor mit Selbstzündung. Er kombiniert die Vorteile von Benzin- und Dieselmotoren. Das Ergebnis: Direktes und gleichmäßiges Ansprechverhalten und hohe Drehfreude in Verbindung mit hoher Effizienz. Zusätzlich unterstützt nun das neue Mazda M Hybrid System den Motor.

Technische Daten	6-Gang-Schaltgetriebe	Skyactiv-Drive 6-Stufen-Automatikgetriebe
	Leistung (kW/PS)	132/180
Verbrauch, komb. (l/100 km)	4,5 – 4,4	5,3
CO ₂ -Emission, komb. (g/100 km)	103 – 100	120

SKYACTIV-X 2.0 M HYBRID AWD (Allrad)

Enthält: Selection Ausstattung, BOSE® Sound-System, i-Activsense-Paket, Design-Paket und 18-Zoll-Leichtmetallfelgen in Schwarz

Grundpreis € 32.404,-
27.933,62

Aufpreis für Skyactiv-Drive € 1.950,-
1.681,03

Die technischen Daten finden Sie auf Seite 18–19.

MAZDA3 SERIENAUSSTATTUNG

SICHERHEIT

Adaptive Geschwindigkeitsregelanlage mit Stauassistentenfunktion¹⁾ (MRCC)

Ausparkhilfe (RCTA)

Elektrische Parkbremse mit Auto-Hold-Funktion

i-stop: Intelligentes Motor Stop-/Start-System

Notbremsassistent (SBS) mit Fußgänger- und Radfahrererkennung

Spurwechselassistent Plus (BSM)

Verkehrszeichenerkennung (TSR)

EXTERIEUR

16-Zoll-Leichtmetallfelgen in Silber

Außenspiegel elektrisch einstell- und beheizbar

Dachheckspoiler und Frontgrill in Schwarz glänzend

Einparkhilfe, hinten

Licht- und Regensensor

Voll-LED-Scheinwerfer mit Scheinwerferreinigungsanlage

Zentralverriegelung mit Funkfernbedienung

INTERIEUR

3-Speichen-Sport-Lederlenkrad

Dachhimmel in Schwarz

Elektrische Fensterheber vorne und hinten, mit Komfortfunktion

i-Activ Display im zentralen Rundinstrument

Klimaanlage

Sitzbezüge Stoff in Schwarz

KONNEKTIVITÄT

Advanced Head-up Display

Apple CarPlay™ und Android Auto™

Mazda Audio-System mit USB-Anschluss und Digitalradio (DAB+) und 8 Lautsprechern

Mazda SD-Navigationssystem

Mazda Connect mit 8,8-Zoll-Display



Alle Preise sind unverbindliche Preisempfehlungen der Mazda Motors (Deutschland) GmbH ab Auslieferungslager in Euro zuzüglich Überführungskosten.

1) Stauassistentenfunktion nur in Verbindung mit SKYACTIV-Drive Automatikgetriebe verfügbar.

INDIVIDUALISIEREN SIE IHREN MAZDA3

MAZDA3 SELECTION

Die Ausstattungsvariante Selection eröffnet Ihnen die Möglichkeit, frei aus den Optionen zu wählen.

Zusätzliche Serienausstattung:

- Außenspiegel automatisch abblendend (Fahrerseite)
- Einparkhilfe, vorne
- Enteiserfunktion für Scheibenwischer
- Innenspiegel automatisch abblendend
- Klimatisierungsautomatik, für Fahrer und Beifahrer getrennt regelbar
- Lenkradheizung
- LogIn – schlüsselloses Zugangssystem
- Rückfahrkamera
- Sitzheizung vorne
- 18-Zoll-Leichtmetallfelgen in Grau mit 215/45 R18 Bereifung

€ 27.382,-
23.605,17

Aufpreis für Skyactiv-Drive
Automatikgetriebe € 1.950,-
1681,03

LACKIERUNG

Metallic-Lackierung € 585,-
504,31

Polymetallic Grau und
Matrixgrau € 771,-
664,66

Magmarot Metallic € 927,-
799,14

OPTIONEN (nur in Verbindung mit Mazda3 Selection)

LEDERAUSSTATTUNG*

- Außenspiegelabsenkung beim Rückwärtsfahren
- Elektrische Sitzverstellung mit Memory-Funktion für Fahrersitz, Head-up Display und Außenspiegel
- Lendenwirbelstütze für den Fahrer

Schwarz € 1.755,-
1.512,93

Burgunderrot € 1.950,-
1.681,03

BOSE® SOUND-SYSTEM

- 12 Lautsprecher
- BOSE® Surround-Sound-System mit exklusiver Metalloptik für die vorderen Lautsprecher

€ 732,-
631,03

i-ACTIVSENSE-PAKET

- 360° Monitor
- Aufmerksamkeitsassistent (DM)
- Ausparkhilfe mit Notbremsassistent für den hinteren Querverkehr (SBS-RC)
- Erweiterte Stauassistentenfunktion (CTS)
- Frontüberwachung (FCTA)
- Notbremsassistent, hinten (SBS-R)

€ 1.170,-
1.008,62

18-ZOLL-LEICHTMETALL- FELGEN SCHWARZ

- 18-Zoll-Leichtmetallfelgen mit 215/45 R18 Bereifung im sportlich-eleganten Kodo Design

€ 195,-
168,10

DESIGN-PAKET

- A/B-Säulenverkleidung mit Hochglanzfinish
- Chromapplikationen am Lenkrad, Startknopf und Handschuhfach
- Heckscheiben abgedunkelt
- LED-Lichtsignatur und -Tagfahrlicht

- Matrix LED-Lichtsystem, mit 40 Lichtsegmenten
- Rahmenloser Innenspiegel
- Schaltwippen am Lenkrad (für Skyactiv-Drive)

€ 975,-
840,52

*Sitzmittelbahn und -wangen in Leder.

MAZDA3 FASTBACK SKYACTIV-X

inkl. 16% MwSt.
exkl. 16% MwSt.

SKYACTIV-X 2.0 M HYBRID

Grundpreis

€ 26.115,-
22.512,93

Das Beste aus zwei Welten

Mit der Skyactiv-X Motorentechnologie präsentiert Mazda den weltweit ersten Serien-Benzinmotor mit Selbstzündung. Er kombiniert die Vorteile von Benzin- und Dieselmotoren. Das Ergebnis: Direktes und gleichmäßiges Ansprechverhalten und hohe Drehfreude in Verbindung mit hoher Effizienz. Zusätzlich unterstützt nun das neue Mazda M Hybrid System den Motor.

Aufpreis für Skyactiv-Drive

€ 1.950,-
1.681,03

Technische Daten	6-Gang-Schaltgetriebe	Skyactiv-Drive 6-Stufen-Automatikgetriebe
Leistung (kW/PS)	132/180	132/180
Verbrauch, komb. (l/100 km)	4,5 – 4,3	5,2
CO ₂ -Emission, komb. (g/100 km)	102 – 96	117

MAZDA3 FASTBACK SERIENAUSSTATTUNG

SICHERHEIT

Adaptive Geschwindigkeitsregelanlage mit Stauassistentenfunktion¹⁾ (MRCC)

Ausparkhilfe (RCTA)

Elektrische Parkbremse mit Auto-Hold-Funktion

i-stop: Intelligentes Motor Stop-/Start-System

Notbremsassistent (SBS) mit Fußgänger- und Radfahrererkennung

Spurwechselassistent Plus (BSM)

Verkehrszeichenerkennung (TSR)

EXTERIEUR

16-Zoll-Leichtmetallfelgen in Silber

Außenspiegel elektrisch einstell- und beheizbar

Einparkhilfe, hinten

Frontgrill in Schwarz glänzend

Licht- und Regensensor

Voll-LED-Scheinwerfer mit Scheinwerferreinigungsanlage

Zentralverriegelung mit Funkfernbedienung

INTERIEUR

3-Speichen-Sport-Lederlenkrad

Dachhimmel in Grau

Elektrische Fensterheber vorne und hinten, mit Komfortfunktion

i-Activ Display im zentralen Rundinstrument

Klimaanlage

Sitzbezüge Stoff in Schwarz

KONNEKTIVITÄT

Advanced Head-up Display

Apple CarPlay™ und Android Auto™

Mazda Audio-System mit USB-Anschluss und Digitalradio (DAB+) und 8 Lautsprechern

Mazda SD-Navigationssystem

Mazda Connect mit 8,8-Zoll-Display



Alle Preise sind unverbindliche Preisempfehlungen der Mazda Motors (Deutschland) GmbH ab Auslieferungslager in Euro zuzüglich Überführungskosten.

1) Stauassistentenfunktion nur in Verbindung mit SKYACTIV-Drive Automatikgetriebe verfügbar.

INDIVIDUALISIEREN SIE IHREN MAZDA3 FASTBACK

MAZDA3 SELECTION

Die Ausstattungsvariante Selection eröffnet Ihnen die Möglichkeit, frei aus den Optionen zu wählen.

Zusätzliche Serienausstattung:

- Außenspiegel automatisch abblendend (Fahrerseite)
- Einparkhilfe, vorne
- Enteiserfunktion für Scheibenwischer
- Innenspiegel automatisch abblendend
- Klimatisierungsautomatik, für Fahrer und Beifahrer getrennt regelbar
- Lenkradheizung
- LogIn – schlüsselloses Zugangssystem
- Rückfahrkamera
- Sitzheizung vorne
- 18-Zoll-Leichtmetallfelgen in Silbergrau mit Hochglanzfinish mit 215/45 R18 Bereifung

€ 28.065,-
24.193,97

Aufpreis für Skyactiv-Drive
Automatikgetriebe € 1.949,-
1.680,17

LACKIERUNG

Metallic-Lackierung € 585,-
504,31

Matrixgrau Metallic € 771,-
Matrixgrau Metallic 664,66

Magmarot Metallic € 927,-
799,14

OPTIONEN (nur in Verbindung mit Mazda3 Selection)

LEDERAUSSTATTUNG*

- Außenspiegelablenkung beim Rückwärtsfahren
- Elektrische Sitzverstellung mit Memory-Funktion für Fahrersitz, Head-up Display und Außenspiegel
- Lendenwirbelstütze für den Fahrer

Schwarz € 1.755,-
1.512,93

Pure-White € 1.950,-
1.681,03

BOSE® SOUND-SYSTEM

- 12 Lautsprecher
- BOSE® Surround-Sound-System mit exklusiver Metalloptik für die vorderen Lautsprecher

€ 732,-
631,03

i-ACTIVSENSE-PAKET

- 360° Monitor
- Aufmerksamkeitsassistent (DM)
- Ausparkhilfe mit Notbremsassistent für den hinteren Querverkehr (SBS-RC)
- Erweiterte Stauassistentenfunktion (CTS)
- Frontüberwachung (FCTA)
- Notbremsassistent, hinten (SBS-R)

€ 1.170,-
1.008,62

DESIGN-PAKET

- A/B-Säulenverkleidung mit Hochglanzfinish
- Chromapplikationen am Lenkrad, Startknopf und Handschuhfach
- Heckscheiben abgedunkelt
- LED-Lichtsignatur und -Tagfahrlicht

- Matrix LED-Lichtsystem, mit 40 Lichtsegmenten
- Rahmenloser Innenspiegel
- Schaltwippen am Lenkrad (für Skyactiv-Drive)

€ 975,-
840,52

*Sitzmittelbahn und -wangen in Leder.

FELGEN



16-Zoll-Leichtmetallfelgen Silber



18-Zoll-Leichtmetallfelgen Grau




18-Zoll-Leichtmetallfelgen Schwarz



18-Zoll-Leichtmetallfelgen in Silbergrau hochglänzend

INTERIEUR



Stoffbezug in Schwarz „Canvas“



Lederausstattung* in Schwarz
(nicht i.V.m. Skyactiv-D 1.8 Motor)



Lederausstattung* in Burgunderrot



Lederausstattung* in Pure-White

* Sitzmittelbahn und -wangen in Leder
Die Verfügbarkeiten von Felgen und Interieur finden Sie auf Seite 2–11.

LACKIERUNG



PURWEISS (A4D)



SATINWEISS METALLIC (25D)



DIAMANTSILBER METALLIC (45P)



OBSIDIANGRAU METALLIC (42S)



MITTERNACHTSBLAU METALLIC (42M)



ONYXSCHWARZ METALLIC (41W)



MATRIXGRAU METALLIC (46G)**



MAGMAROT METALLIC (46V)**



POLYMETAL GRAU METALLIC (47C)**
(Nicht für Mazda3 Fastback)

** Sonderfarbe

MAZDA3 SERIENAUSSTATTUNG

SICHERHEIT UND TECHNOLOGIE

3. Bremslicht, hochgesetzt
3-Punkt-Automatikgurte für alle Sitzplätze, vorne mit Höheneinstellung
Airbags: Beifahrerairbag-Deaktivierung
Frontairbags
Knie-Airbag für Fahrer
Kopf-/Schulter-Airbags, vorne und hinten
Seitenairbags, vorne

Alarmanlage
Antiblockiersystem (ABS) mit elektronischem Bremsassistent (EBA)
Dynamische Stabilitätskontrolle (DSC) mit Traktionskontrollsystem (TCS)
E-Call Notrufsystem
Elektronische Bremskraftverteilung (EBD)
Elektronische Parkbremse mit Auto-Hold-Funktion
Geschwindigkeitsbegrenzer mit Komfortschaltung (ISA)
Gurtstraffer mit Gurtkraftbegrenzer, vorne und hinten (außen)
G-Vectoring Control Plus (GVC Plus), Fahrdynamikregelung
i-ACTIVSENSE Systeme: Adaptive Geschwindigkeitsregelanlage mit
Stauassistentenfunktion⁴⁾ (MRCC)
Ausparkhilfe (RCTA)
Berganfahrassistent (HLA)
Notbremsassistent (SBS) mit Fußgänger- und Radfahrererkennung
Müdigkeitserkennung (DAA)
Spurhalteassistent – aktiv, mit Lenkradunterstützung (LAS)
Spurwechselassistent Plus (BSM)
Verkehrszeichenerkennung (TSR)

i-stop: Intelligentes Motor Stop-/Start-System
ISOFIX Kindersitzhalterung auf den äußeren Sitzen, hinten
Komfortblinkfunktion
Mazda M Hybrid (für Benzinmotoren)
Mobilitäts-Kit mit Kompressor und Reifendichtmittel
Notbrems-Warnblinkautomatik (ESS)
Reifendruck-Kontrollsystem (TPMS), direkt
Sport- oder Normal-Modus (für Benzinmotoren i.V.m. Skyactiv-Drive Automatikgetriebe)
Warnleuchte und -ton für nicht angelegte Sicherheitsgurte
Wegfahrsperre, elektronisch

AUSSENAUSSTATTUNG

Auspuffanlage, zweiflutig
Außenspiegel in Wagenfarbe: automatisch anklappbar
beheizbar
elektrisch einstellbar, mit integrierten Seitenblinkern

Chrom-Zierleiste an den Seitenfenstern
Colorverglasung, wärmedämmend
Dachheckspoiler in Schwarz lackiert (nicht für Mazda3 Fastback)
Frontgrill: in Schwarz glänzend (nicht für Mazda3 Fastback)
Licht: Scheinwerfer: Voll-LED mit automatischer
Leuchtweitenregulierung
Tagfahrlicht: Halogen
Coming-/Leaving-Home-Lichtfunktion
Lichtsensor
LED-Rückleuchten und -Blinker
Fernlichtassistent (HBC)

Parkhilfe: Einparkhilfe, hinten
Räder und Bereifung: 16-Zoll-Leichtmetallfelgen in Silber
mit 205/60 R16 Bereifung

Regensensor
Scheibenantenne
Schließsystem: Auto Door Lock
Zentralverriegelung mit Funkfernbedienung

Türgriffe außen in Wagenfarbe lackiert

INNENAUSSTATTUNG

3-Speichen-Sport-Lederlenkrad
Dachhimmel in Schwarz (Grau bei Mazda3 Fastback)
Elektrische Fensterheber, vorne und hinten, mit Komfortfunktion
Gepäckraumabdeckung
i-ACTIV Display im zentralen Rundinstrument für erweiterte Geschwindigkeitsanzeigen und Touring-Computer
Klimatisierung: Klimaanlage
Lederschaltknopf
Lenksäule, höhen- und längeneinstellbar
LED-Innenraum- und Kofferraumbeleuchtung
Make-up-Spiegel für Fahrer und Beifahrer, beleuchtet
Mittelarmlehne mit Karakuri-Funktion
Motor Start-/Stop-Knopf
Sitze: Sitze der neuesten Generation der Skyactiv Technologie
Fahrsitz, höhen- und neigbar inkl. Einstellung der Neigung
Beifahrersitz, höhen- und neigbar
Rücksitzlehnen im Verhältnis 60 : 40 geteilt klappbar
Sitzbezüge: Stoff „Canvas“ Schwarz
Sonnenbrillenhalterung im Dachhimmel

MAZDA CONNECT

Anzeige, Bedienung:	Lenkradbedientasten für: Audioquelle und Lautstärke Freisprecheinrichtung ¹⁾ und Geschwindigkeitsregelanlage 22,4 cm Farbdisplay (8,8 Zoll), hochauflösend Multi Commander zur komfortablen und sicheren Bedienung Advanced Head-up Display, Projektion in Windschutz- scheibe, farbig, zur Anzeige fahrrelevanter Informationen
Audio-System:	Mazda Audio-System mit USB-Anschluss Digitalradio-Tuner (DAB+) 8 Lautsprecher
Erweiterte Smartphone-Integration ²⁾ Kommunikation:	Apple CarPlay™ und Android Auto™ Freisprecheinrichtung ¹⁾ mit Sprachsteuerung und Bluetooth® mit Audiostreaming
Mazda SD-Navigationssystem ²⁾ :	3D-Kartendarstellung, hochauflösend Zieleingabe über die Kontaktdaten aus einem Smartphone ¹⁾ möglich Verkehrszeichenerkennung und Pfeilnavigation zusätzlich im Head-up Display


1) Information zur Kompatibilität mit Mobiltelefonen finden Sie unter www.mazda.de/support. Weitere Informationen erhalten Sie auch über Ihren Mazda Vertragshändler.

2) Voraussetzung für die Nutzung von Internetanwendungen über das Audio-System des Mazda3 ist ein kompatibles Smartphone (nicht Teil der Fahrzeugausstattung) – Android- oder iOS-basiert – und eine Verbindung zum Mobilfunknetz. Hierbei können, abhängig von Ihrem Mobilfunktarif, zusätzliche Kosten entstehen.

3) Die aha™ Radio App und Stitcher™ App sind per Download z. B. über „Google Play™“ oder im „Apple Store“ erhältlich.

4) Stauassistentenfunktion nur in Verbindung mit SKYACTIV-Drive Automatikgetriebe verfügbar.

TECHNISCHE DATEN

MAZDA 3	BENZIN			
	SKYACTIV-G 2.0 M HYBRID	SKYACTIV-G 2.0 M HYBRID SKYACTIV-Drive	SKYACTIV-G 2.0 M HYBRID 150	SKYACTIV-G 2.0 M HYBRID 150 SKYACTIV-Drive
	90 kW (122 PS)	90 kW (122 PS)	110 kW (150 PS)	110 kW (150 PS)
MOTORISIERUNG				
Mazda M Hybrid	●	●	●	●
Hubraum (cm ³)	1.998	1.998	1.998	1.998
Anzahl Zylinder / Ventile	4 / 16	4 / 16	4 / 16	4 / 16
Bohrung x Hub (mm)	83,5x91,2	83,5x91,2	83,5x91,2	83,5x91,2
Nennleistung (kW (PS)/bei min ⁻¹)	90 (122) / 6.000	90 (122) / 6.000	110 (150) / 6.000	110 (150) / 6.000
Max. Drehmoment (Nm/bei min ⁻¹)	213 / 4.000	213 / 4.000	213 / 4.000	213 / 4.000
Verdichtungsverhältnis	13:1	13:1	13:1	13:1
KRAFTÜBERTRAGUNG				
Antriebssystem	Vorderradantrieb	Vorderradantrieb	Vorderradantrieb	Vorderradantrieb
Getriebe	6-Gang-Schaltgetriebe	6-Stufen-Automatikgetriebe	6-Gang-Schaltgetriebe	6-Stufen-Automatikgetriebe
G-Vectoring Control Plus (GVC Plus), Fahrdynamikregelung	●	●	●	●
LENKUNG				
Lenkgetriebe		Elektrische Servolenkung		
Wendekreisdurchmesser (m)	10,6	10,6	10,6	10,6
FAHRLLEISTUNGEN, VERBRÄUCHE UND EMISSIONEN				
Beschleunigung ¹⁾ (0–100 km/h in Sek.)	10,4	10,8	9,1	9,5
Höchstgeschwindigkeit (km/h)	197	197	206	204
Kraftstoffverbrauch ²⁾ (l/100 km)	innerorts	6,2 – 6,1	6,2 – 6,1	6,7 – 6,6
	außerorts	4,5	4,8 – 4,7	4,5
	kombiniert	5,1 – 5,0	5,5 – 5,4	5,1 – 5,0
CO ₂ -Emission ²⁾ (g/km)	kombiniert	116 – 114	124 – 122	116 – 114
Effizienzklasse ³⁾	A	B	A	B
Abgasnorm		Euro 6d-ISC-FCM		
Kraftstoffart		Super bleifrei nach DIN EN 228 (mind. 95 ROZ) E10-tauglich		
Tankinhalt 	51	51	51	51
Abgasreinigung		3-Wege-Katalysator		

1) Unverbindliche Werksangabe. 2) Information über Kraftstoffverbrauch, CO₂-Emission und Stromverbrauch i.S.d. Pkw-EnVKV. Diese Fahrzeuge sind bereits nach dem neuen WLTP-Zyklus homologiert. Aus Gründen der Vergleichbarkeit sind Verbrauchs- und CO₂-Emissionswerte als NEFZ-Werte angegeben, die nach der Durchführungsverordnung (EU) 1153/2017 ermittelt wurden. CO₂-Emissionen, die durch die Produktion und Bereitstellung des Kraftstoffs bzw. anderer Energieträger entstehen, werden bei der Ermittlung der CO₂-Emissionen gemäß der Richtlinie 1999/94/EG nicht berücksichtigt. Die Angaben beziehen sich nicht auf ein einzelnes Fahrzeug und sind nicht Bestandteil des Angebots, sondern dienen allein Vergleichszwecken zwischen den verschiedenen Fahrzeugtypen. Der Kraftstoffverbrauch und die CO₂-Emissionen eines Fahrzeugs hängen nicht nur von der effizienten Ausnutzung des Kraftstoffs durch das Fahrzeug ab, sondern werden auch vom Fahrverhalten und anderen nichttechnischen Faktoren beeinflusst. Abweichende Werte können sich in der Praxis auch durch Umwelteinflüsse, Straßen- und Verkehrsverhältnisse sowie Fahrzeugzustand, zusätzliche Ausstattung und Fahrzeugbeladung ergeben. CO₂ ist das für die Erderwärmung



MAZDA 3		BENZIN			
		SKYACTIV-G 2.0 M HYBRID	SKYACTIV-G 2.0 M HYBRID SKYACTIV-Drive	SKYACTIV-G 2.0 M HYBRID 150	SKYACTIV-G 2.0 M HYBRID 150 SKYACTIV-Drive
		90 kW (122 PS)	90 kW (122 PS)	110 kW (150 PS)	110 kW (150 PS)
GEWICHTE					
Leergewicht ⁴⁾ einschl. Fahrer (kg)		1.349 – 1.439	1.374 – 1.464	1.349 – 1.439	1.374 – 1.464
Maximale Anhängelast (kg)		ungebremst	600	600	600
		gebremst 8% Steigung	1.300	1.300	1.300
		12% Steigung	1.300	1.300	1.300
Maximale Dachlast (kg) Stützlast (kg)		75 75	75 75	75 75	75 75
Zulässige Achslast (kg) vorne hinten		1.004 946	1.035 947	1.004 946	1.035 947
Zulässiges Gesamtgewicht (kg)		1.875	1.907	1.875	1.907
ABMESSUNGEN					
Außen	Fahrzeuglänge /-breite /-höhe ⁵⁾ (mm)	4.460 / 1.795 / 1.435			
	Fahrzeugbreite von Spiegel zu Spiegel (mm)	2.028			
	Bodenfreiheit ⁵⁾ (mm)	135			
	Radstand (mm)	2.725			
Innen	Kopf-/Schulter-/ vorne	965 / 1.414 / 1.075			
	Beinfreiheit (mm) hinten	947 / 1.356 / 891			
	Sitzhöhe vom Boden ⁶⁾ (mm) vorne hinten	515 531			
Kofferraum	Volumen (l) Maximalvolumen ⁷⁾ (l)	351 1.026 ⁸⁾			
	Kofferraumlänge ¹⁾ (mm) bis 2. 1. Sitzreihe	838 1.563			
	Kofferraumbreite zwischen den Radkästen ¹⁾ (mm)	1.014			
	Höhe vom Kofferraumboden bis -abdeckung ¹⁾ (mm)	482			

VERBRAUCHS- UND EMISSIONSWERTE NACH WLTP⁹⁾

Die kombinierten WLTP-Kraftstoffverbrauchs- und Emissionswerte werden bei einer Zulassung von Fahrzeugen ab dem 01.09.2018 zur Berechnung der Kfz-Steuer verwendet. Die nach der Pkw-EnVKV anzugebenden Verbrauchs- und Emissionswerte finden Sie auf der vorherigen Seite. Weitere Informationen erhalten Sie bei Ihrem Mazda Vertragshändler und unter www.mazda.de/WLTP.

Kraftstoffverbrauch (l/100 km)	kombiniert	6,1–6,0	6,5–6,4	6,1–6,0	6,5–6,4
CO ₂ -Emission ²⁾ (g/km)	kombiniert	138–136	147–144	138–136	147–144



● = Serienausstattung — = nicht verfügbar Die angegebenen Werte beziehen sich, wenn nicht anders erläutert, auf den serienmäßig ausgestatteten Fahrzeuggrundtyp.

hauptsächlich verantwortliche Treibhausgas. 3) Effizienzklassen bewerten Fahrzeuge anhand der CO₂-Emission unter Berücksichtigung des Fahrzeuggewichtes. 4) Leergewicht in fahrbereitem Zustand (Tank und Flüssigkeitsbehälter zu 90% gefüllt) inkl. 75 kg für den Fahrer. Durch unterschiedliche Ausstattung und Extras kann sich das Leergewicht der Fahrzeuge erhöhen, wodurch die Nutzlast entsprechend verringert wird. 5) Werte bei Leergewicht inkl. 75 kg für den Fahrer. 6) Wert in unbeladenem Zustand. 7) Wert bei umgelegter Rücksitzlehne und dachhoher Beladung. 8) Maximalvolumen verringert sich auf 1.022 i. V. m. BOSE® Sound-System. 9) Seit dem 1. September 2017 werden bestimmte Neuwagen nach dem weltweit harmonisierten Prüfverfahren für Personenkraftwagen und leichte Nutzfahrzeuge (World Harmonised Light Vehicle Test Procedure, WLTP), einem neuen, realistischeren Prüfverfahren zur Messung des Kraftstoffverbrauchs und der CO₂-Emissionen, typgenehmigt. Seit dem 1. September 2018 ersetzt WLTP den neuen europäischen Fahrzyklus (NEFZ), das vorherige Prüfverfahren. Wegen der realistischeren Prüfbedingungen sind die nach dem WLTP gemessenen Kraftstoffverbrauchs- und CO₂-Emissionswerte in vielen Fällen höher als die nach dem NEFZ gemessenen.

TECHNISCHE DATEN

MAZDA 3	BENZIN				DIESEL	
	SKYACTIV-X 2.0 M HYBRID	SKYACTIV-X 2.0 M HYBRID SKYACTIV-Drive	SKYACTIV-X AWD 2.0 M HYBRID	SKYACTIV-X AWD 2.0 M HYBRID SKYACTIV-Drive	SKYACTIV-D 1.8	SKYACTIV-D 1.8 SKYACTIV-Drive
	132 kW (180 PS)	132 kW (180 PS)	132 kW (180 PS)	132 kW (180 PS)	85 kW (116 PS)	85 kW (116 PS)
MOTORISIERUNG						
Mazda M Hybrid	●	●	●	●	–	–
Hubraum (cm ³)	1.998	1.998	1.998	1.998	1.759	1.759
Anzahl Zylinder / Ventile	4 / 16	4 / 16	4 / 16	4 / 16	4 / 16	4 / 16
Bohrung x Hub (mm)	83,5x91,2	83,5x91,2	83,5x91,2	83,5x91,2	79,0x89,7	79,0x89,7
Nennleistung (kW (PS)/bei min ⁻¹)	132 (180) / 6.000	132 (180) / 6.000	132 (180) / 6.000	132 (180) / 6.000	85 (116) / 4.000	85 (116) / 4.000
Max. Drehmoment (Nm/bei min ⁻¹)	224 / 3.000	224 / 3.000	224 / 3.000	224 / 3.000	270 / 1.600–2.600	270 / 1.600–2.600
Verdichtungsverhältnis	16,3:1	16,3:1	16,3:1	16,3:1	14,8:1	14,8:1
KRAFTÜBERTRAGUNG						
Antriebssystem	Vorderradantrieb	Vorderradantrieb	Allradantrieb	Allradantrieb	Vorderradantrieb	Vorderradantrieb
Getriebe	6-Gang- Schaltgetriebe	6-Stufen- Automatikgetriebe	6-Gang- Schaltgetriebe	6-Stufen- Automatikgetriebe	6-Gang- Schaltgetriebe	6-Stufen- Automatikgetriebe
G-Vectoring Control Plus (GVC Plus), Fahrdynamikregelung	●	●	●	●	●	●
LENKUNG						
Lenkgetriebe						
Wendekreisdurchmesser (m)	10,6	10,6	10,6	10,6	10,6	10,6
FAHRLEISTUNGEN, VERBRÄUCHE UND EMISSIONEN						
Beschleunigung ¹⁾ (0–100 km/h in Sek.)	8,2	8,6	8,5	8,9	10,3	12,1
Höchstgeschwindigkeit (km/h)	216	216	214	214	194	192
Kraftstoffverbrauch ²⁾ (l/100 km)						
	innerorts	6,4–6,2	5,5–5,4	6,6	4,7–4,6	5,3–5,2
	außerorts	4,2–4,1	4,8–4,7	4,4–4,3	4,9	4,5–4,3
	kombiniert	4,5–4,4	5,3	4,8	5,5	4,2–4,1
CO ₂ -Emission ²⁾ (g/km)	kombiniert	103–100	120–119	109	125	109–107
Effizienzklasse ³⁾	A+	A	A+	A	A	B
Abgasnorm	Euro 6d-ISC-FCM				Euro 6d-TEMP-EVAP-ISC	
Kraftstoffart					Diesel nach DIN EN 590	
Tankinhalt (l)	51	51	48	48	51	51
Abgasreinigung	3-Wege-Katalysator, OPF				NOx-Speicherkatalysator, DPF	

1) Unverbindliche Werksangabe. 2) Information über Kraftstoffverbrauch, CO₂-Emission und Stromverbrauch i.S.d. Pkw-EnVKV. Diese Fahrzeuge sind bereits nach dem neuen WLTP-Zyklus homologiert. Aus Gründen der Vergleichbarkeit sind Verbrauchs- und CO₂-Emissionswerte als NEFZ-Werte angegeben, die nach der Durchführungsverordnung (EU) 1153/2017 ermittelt wurden. CO₂-Emissionen, die durch die Produktion und Bereitstellung des Kraftstoffs bzw. anderer Energieträger entstehen, werden bei der Ermittlung der CO₂-Emissionen gemäß der Richtlinie 1999/94/EG nicht berücksichtigt. Die Angaben beziehen sich nicht auf ein einzelnes Fahrzeug und sind nicht Bestandteil des Angebots, sondern dienen allein Vergleichszwecken zwischen den verschiedenen Fahrzeugtypen. Der Kraftstoffverbrauch und die CO₂-Emissionen eines Fahrzeugs hängen nicht nur von der effizienten Ausnutzung des Kraftstoffs durch das Fahrzeug ab, sondern werden auch vom Fahrverhalten und anderen nichttechnischen Faktoren beeinflusst. Abweichende Werte können sich in der



MAZDA 3		BENZIN				DIESEL		
		SKYACTIV-X 2.0 M HYBRID	SKYACTIV-X 2.0 M HYBRID SKYACTIV-Drive	SKYACTIV-X AWD 2.0 M HYBRID	SKYACTIV-X AWD 2.0 M HYBRID SKYACTIV-Drive	SKYACTIV-D 1.8	SKYACTIV-D 1.8 SKYACTIV-Drive	
		132 kW (180 PS)	132 kW (180 PS)	132 kW (180 PS)	132 kW (180 PS)	85 kW (116 PS)	85 kW (116 PS)	
GEWICHTE								
Leergewicht ⁴⁾ einschl. Fahrer (kg)		1.395 – 1.486	1.424 – 1.515	1.451 – 1.542	1.484 – 1.574	1.374 – 1.460	1.395 – 1.481	
Maximale Anhängelast (kg)	ungebremst	600	600	600	600	600	600	
	gebremst	8% Steigung	1.300	1.300	1.300	1.300	1.300	1.300
		12% Steigung	1.300	1.300	1.300	1.300	1.300	1.300
Maximale Dachlast (kg) Stützlast (kg)		75 75	75 75	75 75	75 75	75 75	75 75	
Zulässige Achslast (kg) vorne hinten		1.067 937	1.089 938	1.079 976	1.108 980	1.042 931	1.060 934	
Zulässiges Gesamtgewicht (kg)		1.929	1.952	1.980	2.013	1.898	1.919	
ABMESSUNGEN								
Außen	Fahrzeuglänge /-breite /-höhe ⁵⁾ (mm)	4.460 / 1.795 / 1.435						
	Fahrzeugbreite von Spiegel zu Spiegel (mm)	2.028						
	Bodenfreiheit ⁵⁾ (mm)	135						
	Radstand (mm)	2.725						
Innen	Kopf-/Schulter-/	vorne	965 / 1.414 / 1.075					
	Beinfreiheit (mm)	hinten	947 / 1.356 / 891					
	Sitzhöhe vom Boden ⁶⁾ (mm)	vorne hinten	515 531					
Kofferraum	Volumen (l) Maximalvolumen ⁷⁾ (l)	351 1.026 ⁸⁾						
	Kofferräumlänge ¹⁾ (mm)	bis 2. 1. Sitzreihe	838 1.563					
	Kofferraumbreite zwischen den Radkästen ¹⁾ (mm)		1.014					
	Höhe vom Kofferraumboden bis -abdeckung ¹⁾ (mm)		482					
VERBRAUCHS- UND EMISSIONSWERTE NACH WLTP⁹⁾								
Die kombinierten WLTP-Kraftstoffverbrauchs- und Emissionswerte werden bei einer Zulassung von Fahrzeugen ab dem 01.09.2018 zur Berechnung der Kfz-Steuer verwendet. Die nach der Pkw-EnVKV anzugebenden Verbrauchs- und Emissionswerte finden Sie auf der vorherigen Seite. Weitere Informationen erhalten Sie bei Ihrem Mazda Vertragshändler und unter www.mazda.de/WLTP .								
Kraftstoffverbrauch (l/100 km)	kombiniert	5,8–5,5	6,3–6,2	6,2	6,9	5,1–5,0	5,7–5,6	
CO ₂ -Emission ²⁾ (g/km)	kombiniert	131–125	142	142	157	133–131	151–148	

● = Serienausstattung — = nicht verfügbar Die angegebenen Werte beziehen sich, wenn nicht anders erläutert, auf den serienmäßig ausgestatteten Fahrzeuggrundtyp.

Praxis auch durch Umwelteinflüsse, Straßen- und Verkehrsverhältnisse sowie Fahrzeugzustand, zusätzliche Ausstattung und Fahrzeugbeladung ergeben. CO₂ ist das für die Erderwärmung hauptsächlich verantwortliche Treibhausgas. 3) Effizienzklassen bewerten Fahrzeuge anhand der CO₂-Emission unter Berücksichtigung des Fahrzeuggewichtes. 4) Leergewicht in fahrbereitem Zustand (Tank und Flüssigkeitsbehälter zu 90 % gefüllt) inkl. 75 kg für den Fahrer. Durch unterschiedliche Ausstattung und Extras kann sich das Leergewicht der Fahrzeuge erhöhen, wodurch die Nutzlast entsprechend verringert wird. 5) Werte bei Leergewicht inkl. 75 kg für den Fahrer. 6) Wert in unbeladenem Zustand. 7) Wert bei umgelegter Rücksitzlehne und dachhoher Beladung. 8) Maximalvolumen verringert sich auf 1.022 i. V. m. BOSE® Sound-System. 9) Seit dem 1. September 2017 werden bestimmte Neuwagen nach dem weltweit harmonisierten Prüfverfahren für Personenwagen und leichte Nutzfahrzeuge (World Harmonised Light Vehicle Test Procedure, WLTP), einem neuen, realistischeren Prüfverfahren zur Messung des Kraftstoffverbrauchs und der CO₂-Emissionen, typgenehmigt. Seit dem 1. September 2018 ersetzt WLTP den neuen europäischen Fahrzyklus (NEFZ), das vorherige Prüfverfahren. Wegen der realistischeren Prüfbedingungen sind die nach dem WLTP gemessenen Kraftstoffverbrauchs- und CO₂-Emissionswerte in vielen Fällen höher als die nach dem NEFZ gemessenen.

TECHNISCHE DATEN

MAZDA 3 FASTBACK		BENZIN	
		SKYACTIV-X 2.0 M HYBRID	SKYACTIV-X 2.0 M HYBRID SKYACTIV-Drive
		132 kW (180 PS)	132 kW (180 PS)
MOTORISIERUNG			
Mazda M Hybrid System		●	●
Hubraum (cm³)		1.998	1.998
Anzahl Zylinder / Ventile		4 / 16	4 / 16
Bohrung x Hub (mm)		83,5 x 91,2	83,5 x 91,2
Nennleistung (kW (PS)/bei min ⁻¹)		132 (180) / 6.000	132 (180) / 6.000
Max. Drehmoment (Nm/bei min ⁻¹)		224 / 3.000	224 / 3.000
Verdichtungsverhältnis		16,3:1	16,3:1
KRAFTÜBERTRAGUNG			
Antriebssystem		Vorderradantrieb	Vorderradantrieb
Getriebe		6-Gang-Schaltgetriebe	6-Stufen-Automatikgetriebe
G-Vectoring Control Plus (GVC), Fahrdynamikregelung		●	●
LENKUNG			
Lenkgetriebe			Elektrische Servolenkung
Wendekreisdurchmesser (m)		10,6	10,6
FAHRLEISTUNGEN, VERBRÄUCHE UND EMISSIONEN			
Beschleunigung ¹⁾ (0–100 km/h in Sek.)		8,2	8,6
Höchstgeschwindigkeit (km/h)		216	216
Kraftstoffverbrauch ²⁾ (l/100 km)	innerorts	5,2–5,0	6,1
	außerorts	4,1–3,9	4,6
	kombiniert	4,5–4,3	5,2
CO ₂ -Emission ²⁾ (g/km)	kombiniert	102–96	117
Effizienzklasse ³⁾		A+	A
Abgasnorm			Euro 6d-ISC-FCM
Kraftstoffart			Super bleifrei nach DIN EN 228 (mind. 95 ROZ) E10-tauglich
Tankinhalt		51	51
Abgasrel.			3-Wege-Katalysator, OPF

1) Unverbindliche Werksangabe. 2) Information über Kraftstoffverbrauch, CO₂-Emission und Stromverbrauch i.S.d. Pkw-EnVKV. Diese Fahrzeuge sind bereits nach dem neuen WLTP-Zyklus homologiert. Aus Gründen der Vergleichbarkeit sind Verbrauchs- und CO₂-Emissionswerte als NEFZ-Werte angegeben, die nach der Durchführungsverordnung (EU) 1153/2017 ermittelt wurden. CO₂-Emissionen, die durch die Produktion und Bereitstellung des Kraftstoffs bzw. anderer Energieträger entstehen, werden bei der Ermittlung der CO₂-Emissionen gemäß der Richtlinie 1999/94/EG nicht berücksichtigt. Die Angaben beziehen sich nicht auf ein einzelnes Fahrzeug und sind nicht Bestandteil des Angebots, sondern dienen allein Vergleichszwecken zwischen den verschiedenen Fahrzeugtypen. Der Kraftstoffverbrauch und die CO₂-Emissionen eines Fahrzeugs hängen nicht nur von der effizienten Ausnutzung des Kraftstoffs durch das Fahrzeug ab, sondern werden auch vom Fahrverhalten und anderen nichttechnischen Faktoren beeinflusst. Abweichende Werte können sich in der Praxis

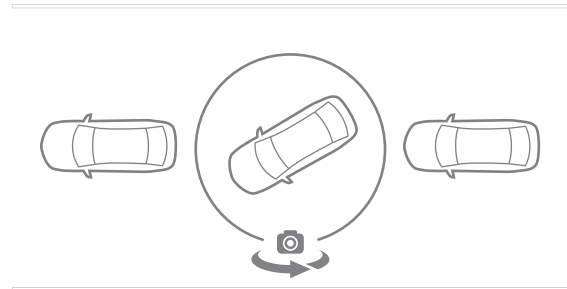


MAZDA 3 FASTBACK		BENZIN	
		SKYACTIV-X 2.0 M HYBRID	SKYACTIV-X 2.0 M HYBRID SKYACTIV-Drive
		132 kW (180 PS)	132 kW (180 PS)
GEWICHTE			
Leergewicht ⁴⁾ einschl. Fahrer (kg)		1.395 – 1.480	1.426 – 1.511
Maximale Anhängelast (kg)	ungebremst	600	600
	gebremst	8 % Steigung	1.300
		12 % Steigung	1.300
Maximale Dachlast (kg) Stützlast (kg)		75 75	75 75
Zulässige Achslast (kg) vorne hinten		1.061 941	1.083 940
Zulässiges Gesamtgewicht (kg)		1.927	1.927
ABMESSUNGEN			
Außen	Fahrzeuglänge /-breite /-höhe ⁵⁾ (mm)		4.660 / 1.795 / 1.440
	Fahrzeugbreite von Spiegel zu Spiegel (mm)		2.028
	Bodenfreiheit ⁵⁾ (mm)		135
	Radstand (mm)		2.725
Innen	Kopf-/Schulter-/	vorne	965 / 1.414 / 1.075
	Beinfreiheit (mm)	hinten	947 / 1.359 / 891
	Sitzhöhe vom Boden ⁶⁾ (mm)	vorne hinten	515 531
Kofferraum	Volumen (l) Maximalvolumen ⁷⁾ (l)		450 1.138
	Kofferraumlänge ¹⁾ (mm)	bis 2. 1. Sitzreihe	1.105 1.563
	Kofferraumbreite zwischen den Radkästen ¹⁾ (mm)		1.012
	Höhe vom Kofferraumboden bis -abdeckung ¹⁾ (mm)		431
VERBRAUCHS- UND EMISSIONSWERTE NACH WLTP⁸⁾			
Die kombinierten WLTP-Kraftstoffverbrauchs- und Emissionswerte werden bei einer Zulassung von Fahrzeugen ab dem 01.09.2018 zur Berechnung der Kfz-Steuer verwendet. Die nach der Pkw-EnVKV anzugebenden Verbrauchs- und Emissionswerte finden Sie auf der vorherigen Seite. Weitere Informationen erhalten Sie bei Ihrem Mazda Vertragshändler und unter www.mazda.de/WLTP .			
Kraftstoffverbrauch (l/100 km)	kombiniert	5,6 – 5,4	6,2
CO ₂ -Emission ²⁾ (g/km)	kombiniert	127 – 122	142

● = Serienausstattung — = nicht verfügbar Die angegebenen Werte beziehen sich, wenn nicht anders erläutert, auf den serienmäßig ausgestatteten Fahrzeuggrundtyp.

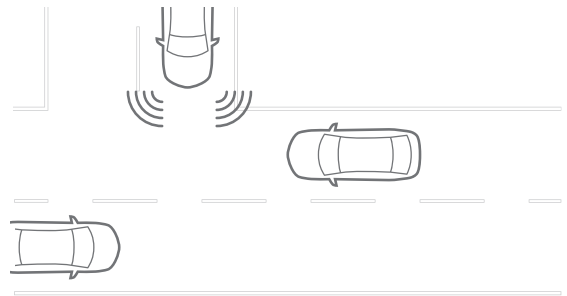
auch durch Umwelteinflüsse, Straßen- und Verkehrsverhältnisse sowie Fahrzeugzustand, zusätzliche Ausstattung und Fahrzeugbeladung ergeben. CO₂ ist das für die Erderwärmung hauptsächlich verantwortliche Treibhausgas. 3) Effizienzklassen bewerten Fahrzeuge anhand der CO₂-Emission unter Berücksichtigung des Fahrzeuggewichtes. 4) Leergewicht in fahrbereitem Zustand (Tank und Flüssigkeitsbehälter zu 90 % gefüllt) inkl. 75 kg für den Fahrer. Durch unterschiedliche Ausstattung und Extras kann sich das Leergewicht der Fahrzeuge erhöhen, wodurch die Nutzlast entsprechend verringert wird. 5) Werte bei Leergewicht inkl. 75 kg für den Fahrer. 6) Wert in unbeladenem Zustand. 7) Wert bei umgelegter Rücksitzlehne und dachhoher Beladung. 8) Seit dem 1. September 2017 werden bestimmte Neuwagen nach dem weltweit harmonisierten Prüfverfahren für Personenkraftwagen und leichte Nutzfahrzeuge (World Harmonised Light Vehicle Test Procedure, WLTP), einem neuen, realistischeren Prüfverfahren zur Messung des Kraftstoffverbrauchs und der CO₂-Emissionen, typgenehmigt. Seit dem 1. September 2018 ersetzt WLTP den neuen europäischen Fahrzyklus (NEFZ), das vorherige Prüfverfahren. Wegen der realistischeren Prüfbedingungen sind die nach dem WLTP gemessenen Kraftstoffverbrauchs- und CO₂-Emissionswerte in vielen Fällen höher als die nach dem NEFZ gemessenen.

MAZDA3 i-ACTIVSENSE SICHERHEITSTECHNOLOGIEN



360° MONITOR

Über vier Kameras an der Front, in den Seitenspiegeln und am Heck erfasst das System die Umgebung und bildet sie auf dem Mazda Connect Display ab. Die verschiedenen Perspektiven ermöglichen unter anderem ein sicheres Ein- und Ausparken sowie das Rangieren in unübersichtlichen Situationen.



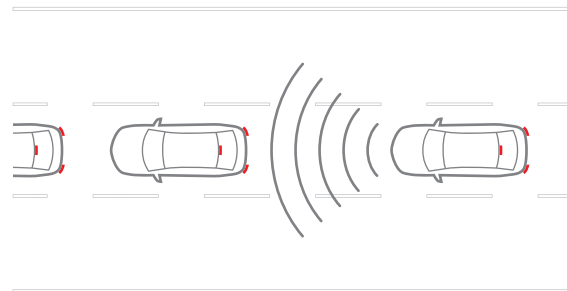
FRONTÜBERWACHUNG (FCTA)

Radarsensoren an den vorderen Stoßfängern erkennen andere Fahrzeuge, die sich aus uneinsehbaren Bereichen von links oder rechts nähern, und machen den Fahrer darauf aufmerksam. Damit wird die Unfallgefahr an unübersichtlichen Kreuzungen und Einmündungen deutlich reduziert.



AUFMERKSAMKEITSASSISTENT (DM)

Das System beobachtet mithilfe von Infrarot-Kamera und -LED den Zustand des Fahrers, erkennt Anzeichen von Müdigkeit und Unaufmerksamkeit und setzt das Fahrzeug in Bereitschaft, um in einer Gefahrensituation mit optimiertem Bremsengriff reagieren zu können. Dabei erfasst es Parameter wie Blickrichtung, Augenbewegungen, Blinzeln, Mundwinkel und wertet diese aus. Zudem erhöht es die Genauigkeit der Warnhinweise der Müdigkeitserkennung.



ERWEITERTE STAUASSISTENZFUNKTION (CTS)

Der erweiterte Stauassistent ergänzt die adaptive Geschwindigkeitsregelanlage (MRCC) und unterstützt den Fahrer bis 60 km/h zusätzlich durch selbstständiges Lenken. Dadurch reduziert er die Ermüdung des Fahrers und trägt zu einem sicheren Fahrerlebnis bei.

MAZDA GARANTIELEISTUNGEN

NEUWAGENGARANTIE

3 Jahre Garantie bis 100.000 km (je nachdem, was zuerst eintritt)	12 Jahre Durchrostungsgarantie
3 Jahre Lackgarantie	Mazda Europe Service

ANSCHLUSSGARANTIE¹⁾

GARANTIELAUFZEITEN

12 Monate Laufzeit bis 150.000 km Gesamtleistung (je nachdem, was zuerst eintritt)

24 Monate Laufzeit bis 150.000 km Gesamtleistung (je nachdem, was zuerst eintritt)

36 Monate Laufzeit bis 150.000 km Gesamtleistung (je nachdem, was zuerst eintritt)

60 Monate Laufzeit bis 150.000 km Gesamtleistung (je nachdem, was zuerst eintritt)

GARANTIEABSCHLUSS

Preise erhalten Sie auf Nachfrage bei Ihrem Mazda Vertragspartner.

Die Garantie beginnt direkt im Anschluss an die Mazda Neuwagengarantie.

Die Mazda Neuwagen-Anschlussgarantie kann während der gesamten Laufzeit der Mazda Neuwagengarantien abgeschlossen werden.

GARANTIEVERLÄNGERUNG¹⁾

Während der Laufzeit der Mazda Neuwagen-Anschlussgarantie lässt sich diese um jeweils ein weiteres Jahr bis zum vollendeten 10. Jahr nach Beginn der Mazda Neuwagengarantie oder bis zu einer Gesamtleistung von 200.000 km verlängern.

Preise erhalten Sie auf Nachfrage bei Ihrem Mazda Partner.

www.mazda.de/FindMyMazda



Finden Sie Ihren neuen Mazda und profitieren Sie von den Vorteilen unseres Mazda Vertriebsnetzes.

www.mazda.de/gebrauchtwagen



Hier finden Sie einen umfassenden Überblick über den Gebrauchtwagenbestand.

Eine Werbung der Mazda Motors (Deutschland) GmbH

Hotline: 02173 / 943 121

MAZDA ORIGINALZUBEHÖR

Das umfangreiche Zubehörprogramm für Ihren Mazda3 finden Sie in einer separat erhältlichen Zubehör-Broschüre. Die Preise können Sie der zugehörigen Zubehör-Preisliste entnehmen. Ihr Mazda Vertragspartner berät Sie gerne.

MAZDA FINANCE

Ob Finanzierung, Leasing oder Versicherung: Mazda Finance, ein Service-Center der Santander Consumer Bank²⁾, bietet Ihnen individuelle Finanzdienstleistungen, faire Konditionen und vor allem eine schnelle und einfache Abwicklung. Damit Ihre Finanzierung genauso zu Ihnen passt wie Ihr neuer Mazda.

DIE MAZDA VERSICHERUNG

ATTRAKTIVE ANGEBOTE FÜR PRIVAT- UND GEWERBEKUNDEN³⁾

Hervorragender Schutz mit umfangreichen Vorteilen:

- 24 Monate Neupreisschädigung bei Diebstahl oder Totalschaden
- Sound- und integriertes Navi-System beitragsfrei und unbegrenzt mitversichert
- Fahrerschutz-Versicherung⁴⁾ erstattet z. B. Verdienstaussfall, Pflegekosten oder Schmerzensgeld
- „Nix-Passiert-Tarif“ – der optionale Rabattschutz von Verti

Sprechen Sie Ihren Mazda Vertragshändler an.

MAZDA CARE⁵⁾

SORGENFREIHEIT UND PLANUNGSSICHERHEIT

Mit Mazda Care bieten wir Ihnen einen Service, der für Sie bis zu fünf Jahre die Kosten für alle anfallenden Wartungsarbeiten abdeckt und Ihnen Kostensicherheit bietet. Unser Plus: Bei uns werden alle Arbeiten von speziell geschulten Mitarbeitern Ihres Mazda Servicepartners und unter Verwendung von Mazda Original Teilen durchgeführt, wenn Sie es wünschen. Das Paket Mazda Care Plus deckt darüber hinaus auch die Kosten für relevante Verschleißteile und die Gebühren für die Haupt- und Abgasuntersuchungen ab.



1) Die Anschlussgarantie und Garantieverlängerung sind Angebote der CG Car Garantie Versicherung AG, Freiburg, gemäß den gültigen Garantiebedingungen. Keine Mazda Anschlussgarantie kann vergeben werden für Fahrzeuge, die: mindestens zeitweilig als Taxen, Mietwagen, Selbstfahrer-Mietwagen, Fahrschulwagen, für Kurier-, Eil- und Paketdienste, für Krankentransporte sowie zur gewerbsmäßigen Personenbeförderung genutzt werden sollen; an gewerbsmäßige Wiederverkäufer veräußert werden; die auf den Händler zugelassen werden; nicht in der EU, Schweiz, Norwegen, Island oder Liechtenstein zugelassen werden; mit leistungsgesteigerten Aggregaten und für Sonderkraftfahrzeuge; bei denen die von Mazda vorgeschriebenen/empfohlenen Wartungs-, Inspektions- oder Pflegearbeiten nicht ordnungsgemäß durchgeführt worden sind. 2) Mazda Finance, ein Service-Center der Santander Consumer Bank AG, Santander-Platz 1, 41061 Mönchengladbach. 3) Ein Angebot der Verti Versicherung AG, Rheinstraße 7a, 14513 Teltow. Tarif „Pro Car“. Es gelten die Annahmerichtlinien und Versicherungsbedingungen der Verti Versicherung AG. 4) Optional und gilt nur bei der Verti Versicherung AG während der dortigen Vertragsdauer. 5) Ein Angebot der CAR-GARANTIE GMBH, Gündlinger Straße 12, 79111 Freiburg.

