



MAZDA CX-30

PREISLISTE

MAZDA CX-30 SKYACTIV-G & SKYACTIV-G AWD

inkl. 19 % MwSt.
exkl. 19 % MwSt.

SKYACTIV-G 2.0 M HYBRID

Grundpreis € 24.790,-
20.831,93

**Aufpreis für Skyactiv-Drive
Automatikgetriebe** € 2.000,-
1.680,67

Benzinmotor mit Mazda M Hybrid Technologie

Mit der Wahl der Skyactiv-G Motorisierung entscheiden Sie sich für unseren weiterentwickelten Benzinmotor, der Sie gleich mehrfach begeistern wird. Durch die perfekte Ausgewogenheit von dynamischem Antrieb und gleichzeitig besonders hoher Effizienz durch das neue Mazda M Hybrid System und die Zylinderabschaltung von Mazda erleben Sie Fahrspaß und fahren zugleich stets umweltbewusst.

Technische Daten	6-Gang-Schaltgetriebe	Skyactiv-Drive 6-Stufen-Automatikgetriebe
Leistung (kW/PS)	90/122	90/122
Verbrauch, komb. (l/100 km)	5,1	5,5
CO ₂ -Emission, komb. (g/100 km)	116	126

SKYACTIV-G 2.0 M HYBRID AWD (Allrad)

Enthält serienmäßig: 18-Zoll-Leichtmetallfelgen in Silber

Grundpreis € 27.290,-
22.932,77

**Aufpreis für Skyactiv-Drive
Automatikgetriebe** € 2.000,-
1.680,67

Technische Daten auf Seite 12–13.

MAZDA CX-30 SERIENAUSSTATTUNG

SICHERHEIT

Adaptive Geschwindigkeitsregel-
anlage mit Stauassistentfunktion¹⁾
(MRCC)

Ausparkhilfe (RCTA)

Elektrische Parkbremse mit
Auto-Hold-Funktion

i-stop: Intelligentes Motor
Stop-/Start-System

Notbremsassistent (SBS) mit
Fußgänger- und
Radfahrererkennung

Spurwechselassistent Plus (BSM)

Verkehrszeichenerkennung (TSR)

INTERIEUR

3-Speichen-Sport-Lederlenkrad

Dachhimmel in Grau

Elektrische Fensterheber vorne
und hinten, mit Komfortfunktion

i-Activ Display im zentralen
Rundinstrument

Klimaanlage

Sitzbezüge Stoff in Dunkelgrau

EXTERIEUR

16-Zoll-Leichtmetallfelgen in Grau
mit 215/65R16 Bereifung

Außenspiegel elektrisch
einstell- und beheizbar

Dachheckspoiler und Frontgrill
in Schwarz glänzend

Einparkhilfe, hinten

Licht- und Regensensor

Voll-LED-Scheinwerfer mit
Scheinwerferreinigungsanlage

Zentralverriegelung mit
Funkfernbedienung

KONNEKTIVITÄT

Advanced Head-up Display

Apple CarPlay™ und
Android Auto™

Mazda Audio-System mit USB-
Anschluss und Digitalradio (DAB)
und 8 Lautsprechern

Mazda SD-Navigationssystem

Mazda Connect mit
8,8-Zoll-Display

INDIVIDUALISIEREN SIE IHREN MAZDA CX-30

MAZDA CX-30 SELECTION

Die Ausstattungsvariante Selection eröffnet Ihnen die Möglichkeit, frei aus den Optionen zu wählen.

Zusätzliche Serienausstattung:

- Außenspiegel automatisch abblendend (Fahrerseite)
- Einparkhilfe, vorne
- Elektrische Heckklappe
- Enteiserfunktion für Scheibenwischer
- Innenspiegel automatisch abblendend
- Klimatisierungsautomatik, für Fahrer und Beifahrer getrennt regelbar
- Lenkradheizung
- LogIn – schlüsselloses Zugangssystem
- Rückfahrkamera
- Sitzheizung vorne
- Smart Cargo System (Variabler Kofferraumboden)

€ 26.490,-
22.260,50

Mit AWD (Allrad) € 28.990,-
24.361,34

LACKIERUNG

Metallic-Lackierung € 600,-
504,20

Polymetal Grau und
Matrixgrau Metallic € 790,-
663,87

Magmarot Metallic € 950,-
798,32

OPTIONEN (nur in Verbindung mit Mazda CX-30 Selection)

LEDERAUSSTATTUNG*

- Außenspiegelabsenkung beim Rückwärtsfahren
- Dekorelemente in Braun
- Elektrische Sitzverstellung mit Memory-Funktion für Fahrersitz, Head-up Display und Außenspiegel
- Lendenwirbelstütze für den Fahrer

Schwarz € 1.800,-
1.512,61

BOSE® SOUND-SYSTEM

- 12 Lautsprecher
- BOSE® Surround-Sound-System

€ 750,-
630,25

i-ACTIVSENSE-PAKET

- 360° Monitor
- Aufmerksamkeitsassistent (DM)
- Ausparkhilfe mit Notbremsassistent für den hinteren Querverkehr (SBS-RC)
- Erweiterte Stauassistentfunktion (CTS)
- Frontüberwachung (FCTA)
- Notbremsassistent, hinten (SBS-R)

€ 1.200,-
1.008,40

18-ZOLL-LEICHTMETALL-FELGEN SILBER

- 18-Zoll-Leichtmetallfelgen mit 215/55R18 Bereifung im sportlich-eleganten Kodo Design (serienmäßig bei Design-Paket)

€ 500,-
420,17

DESIGN-PAKET

- 18-Zoll-Leichtmetallfelgen in Silber
- Chromapplikationen am Lenkrad, Startknopf und Handschuhfach
- Heck- und Seitenscheiben hinten abgedunkelt
- LED-Lichtsignatur und -Tagfahrlicht
- Matrix LED-Lichtsystem

- Rahmenloser Innenspiegel
- Säulenverkleidung mit Hochglanzfinish
- Schaltwippen am Lenkrad (für Skyactiv-Drive)

€ 1.500,-
1.260,50

Mit AWD (Allrad) € 1.000,-
840,34

Alle Preise sind unverbindliche Preisempfehlungen der Mazda Motors (Deutschland) GmbH ab Auslieferungslager in Euro zuzüglich Überführungskosten. Angaben zum Kraftstoffverbrauch und zu den CO₂-Emissionen finden Sie auf den Seiten 14–15 dieser Broschüre.

1) Stauassistentfunktion nur in Verbindung mit Skyactiv-Drive Automatikgetriebe verfügbar.

*Sitzmittelbahn und -wangen in Leder.

MAZDA CX-30 SKYACTIV-G 150 & SKYACTIV-G 150 AWD

inkl. 19 % MwSt.
exkl. 19 % MwSt.

SKYACTIV-G 2.0 M HYBRID 150

Grundpreis € 25.790,-
21.672,27

**Aufpreis für Skyactiv-Drive
Automatikgetriebe** € 2.000,-
1.680,67

Benzinmotor mit Mazda M Hybrid Technologie

Mit der Wahl der Skyactiv-G Motorisierung entscheiden Sie sich für unseren weiterentwickelten Benzinmotor, der Sie gleich mehrfach begeistern wird. Durch die perfekte Ausgewogenheit von dynamischem Antrieb und gleichzeitig besonders hoher Effizienz durch das neue Mazda M Hybrid System und die Zylinderabschaltung von Mazda erleben Sie Fahrspaß und fahren zugleich stets umweltbewusst.

Technische Daten	6-Gang-Schaltgetriebe	Skyactiv-Drive 6-Stufen-Automatikgetriebe
Leistung (kW/PS)	110/150	110/150
Verbrauch, komb. (l/100 km)	5,1	5,5
CO ₂ -Emission, komb. (g/100 km)	116	126

SKYACTIV-G 2.0 M HYBRID 150 AWD (Allrad)

Enthält serienmäßig: 18-Zoll-Leichtmetallfelgen in Silber

Grundpreis € 28.290,-
23.773,11

**Aufpreis für Skyactiv-Drive
Automatikgetriebe** € 2.000,-
1.680,67

Technische Daten auf Seite 12–13.

MAZDA CX-30 SERIENAUSSTATTUNG

SICHERHEIT

Adaptive Geschwindigkeitsregel-
anlage mit Stauassistentfunktion¹⁾
(MRCC)

Ausparkhilfe (RCTA)

Elektrische Parkbremse mit
Auto-Hold-Funktion

i-stop: Intelligentes Motor
Stop-/Start-System

Notbremsassistent (SBS) mit
Fußgänger- und
Radfahrererkennung

Spurwechselassistent Plus (BSM)

Verkehrszeichenerkennung (TSR)

INTERIEUR

3-Speichen-Sport-Lederlenkrad

Dachhimmel in Grau

Elektrische Fensterheber vorne
und hinten, mit Komfortfunktion

i-Activ Display im zentralen
Rundinstrument

Klimaanlage

Sitzbezüge Stoff in Dunkelgrau

EXTERIEUR

16-Zoll-Leichtmetallfelgen in Grau
mit 215/65R16 Bereifung

Außenspiegel elektrisch
einstell- und beheizbar

Dachheckspoiler und Frontgrill
in Schwarz glänzend

Einparkhilfe, hinten

Licht- und Regensensor

Voll-LED-Scheinwerfer mit
Scheinwerferreinigungsanlage

Zentralverriegelung mit
Funkfernbedienung

KONNEKTIVITÄT

Advanced Head-up Display

Apple CarPlay™ und
Android Auto™

Mazda Audio-System mit USB-
Anschluss und Digitalradio (DAB)
und 8 Lautsprechern

Mazda SD-Navigationssystem

Mazda Connect mit
8,8-Zoll-Display

INDIVIDUALISIEREN SIE IHREN MAZDA CX-30

MAZDA CX-30 SELECTION

Die Ausstattungsvariante Selection eröffnet Ihnen die Möglichkeit, frei aus den Optionen zu wählen.

Zusätzliche Serienausstattung:

- Außenspiegel automatisch abblendend (Fahrerseite)
- Einparkhilfe, vorne
- Elektrische Heckklappe
- Enteiserfunktion für Scheibenwischer
- Innenspiegel automatisch abblendend
- Klimatisierungsautomatik, für Fahrer und Beifahrer getrennt regelbar
- Lenkradheizung
- LogIn – schlüsselloses Zugangssystem
- Rückfahrkamera
- Sitzheizung vorne
- Smart Cargo System (Variabler Kofferraumboden)

€ 27.490,-
23.100,84

Mit AWD (Allrad) € 29.990,-
25.201,68

LACKIERUNG

Metallic-Lackierung € 600,-
504,20

Polymetal Grau und
Matrixgrau Metallic € 790,-
663,87

Magmarot Metallic € 950,-
798,32

OPTIONEN (nur in Verbindung mit Mazda CX-30 Selection)

LEDERAUSSTATTUNG*

- Außenspiegelabsenkung beim Rückwärtsfahren
- Dekorelemente in Braun
- Elektrische Sitzverstellung mit Memory-Funktion für Fahrersitz, Head-up Display und Außenspiegel
- Lendenwirbelstütze für den Fahrer

Schwarz € 1.800,-
1.512,61

BOSE® SOUND-SYSTEM

- 12 Lautsprecher
- BOSE® Surround-Sound-System

€ 750,-
630,25

i-ACTIVSENSE-PAKET

- 360° Monitor
- Aufmerksamkeitsassistent (DM)
- Ausparkhilfe mit Notbremsassistent für den hinteren Querverkehr (SBS-RC)
- Erweiterte Stauassistentfunktion (CTS)
- Frontüberwachung (FCTA)
- Notbremsassistent, hinten (SBS-R)

€ 1.200,-
1.008,40

18-ZOLL-LEICHTMETALL-FELGEN SILBER

- 18-Zoll-Leichtmetallfelgen mit 215/55R18 Bereifung im sportlich-eleganten Kodo Design (serienmäßig bei Design-Paket)

€ 500,-
420,17

DESIGN-PAKET

- 18-Zoll-Leichtmetallfelgen in Silber
- Chromapplikationen am Lenkrad, Startknopf und Handschuhfach
- Heck- und Seitenscheiben hinten abgedunkelt
- LED-Lichtsignatur und -Tagfahrlicht
- Matrix LED-Lichtsystem

- Rahmenloser Innenspiegel
- Säulenverkleidung mit Hochglanzfinish
- Schaltwippen am Lenkrad (für Skyactiv-Drive)

€ 1.500,-
1.260,50

Mit AWD (Allrad) € 1.000,-
840,34

Alle Preise sind unverbindliche Preisempfehlungen der Mazda Motors (Deutschland) GmbH ab Auslieferungslager in Euro zuzüglich Überführungskosten. Angaben zum Kraftstoffverbrauch und zu den CO₂-Emissionen finden Sie auf den Seiten 14–15 dieser Broschüre.

1) Stauassistentfunktion nur in Verbindung mit Skyactiv-Drive Automatikgetriebe verfügbar.

*Sitzmittelbahn und -wangen in Leder.

MAZDA CX-30 SKYACTIV-D

inkl. 19 % MwSt.
exkl. 19 % MwSt.

SKYACTIV-D 1.8

Grundpreis € 27.090,-
22.764,71

Effiziente Dieselmotor

Der Skyactiv-D Dieselmotor bietet Fahrspaß und Dynamik durch die Weiterentwicklung der Skyactiv Technologie und das außergewöhnliche Verdichtungsverhältnis. Gleichzeitig steht Skyactiv-D für maximale Effizienz und ist daher vor allem für Vielfahrer eine ideale Wahl.

Aufpreis für Skyactiv-Drive Automatikgetriebe € 2.000,-
1.680,67

Technische Daten	6-Gang-Schaltgetriebe	Skyactiv-Drive 6-Stufen-Automatikgetriebe
	Leistung (kW/PS)	85/116
Verbrauch, komb. (l/100 km)	4,4	5,0
CO ₂ -Emission, komb. (g/100 km)	116	129

MAZDA CX-30 SERIENAUSSTATTUNG

SICHERHEIT

Adaptive Geschwindigkeitsregelanlage mit Stauassistentenfunktion¹⁾ (MRCC)

Ausparkhilfe (RCTA)

Elektrische Parkbremse mit Auto-Hold-Funktion

i-stop: Intelligentes Motor Stop-/Start-System

Notbremsassistent (SBS) mit Fußgänger- und Radfahrererkennung

Spurwechselassistent Plus (BSM)

Verkehrszeichenerkennung (TSR)

INTERIEUR

3-Speichen-Sport-Lederlenkrad

Dachhimmel in Grau

Elektrische Fensterheber vorne und hinten, mit Komfortfunktion

i-Activ Display im zentralen Rundinstrument

Klimaanlage

Sitzbezüge Stoff in Dunkelgrau

EXTERIEUR

16-Zoll-Leichtmetallfelgen in Grau mit 215/65 R16 Bereifung

Außenspiegel elektrisch einstell- und beheizbar

Dachheckspoiler und Frontgrill in Schwarz glänzend

Einparkhilfe, hinten

Licht- und Regensensor

Voll-LED-Scheinwerfer mit Scheinwerferreinigungsanlage

Zentralverriegelung mit Funkfernbedienung

KONNEKTIVITÄT

Advanced Head-up Display

Apple CarPlay™ und Android Auto™

Mazda Audio-System mit USB-Anschluss und Digitalradio (DAB) und 8 Lautsprechern

Mazda SD-Navigationssystem

Mazda Connect mit 8,8-Zoll-Display

INDIVIDUALISIEREN SIE IHREN MAZDA CX-30

MAZDA CX-30 SELECTION

Die Ausstattungsvariante Selection eröffnet Ihnen die Möglichkeit, frei aus den Optionen zu wählen.

Zusätzliche Serienausstattung:

- Außenspiegel automatisch abblendend (Fahrerseite)
- Einparkhilfe, vorne
- Elektrische Heckklappe
- Enteiserfunktion für Scheibenwischer
- Innenspiegel automatisch abblendend
- Klimatisierungsautomatik, für Fahrer und Beifahrer getrennt regelbar
- Lenkradheizung
- LogIn – schlüsselloses Zugangssystem
- Rückfahrkamera
- Sitzheizung vorne
- Smart Cargo System (Variabler Kofferraumboden)

€ 28.790,-
24.193,28

LACKIERUNG

Metallic-Lackierung € 600,-
504,20

Polymetal Grau und Matrixgrau Metallic € 790,-
663,87

Magmarot Metallic € 950,-
798,32

OPTIONEN (nur in Verbindung mit Mazda CX-30 Selection)

BOSE® SOUND-SYSTEM

- 12 Lautsprecher
- BOSE® Surround-Sound-System

€ 750,-
630,25

i-ACTIVSENSE-PAKET

- 360° Monitor
- Aufmerksamkeitsassistent (DM)
- Ausparkhilfe mit Notbremsassistent für den hinteren Querverkehr (SBS-RC)
- Erweiterte Stauassistentenfunktion (CTS)
- Frontüberwachung (FCTA)
- Notbremsassistent, hinten (SBS-R)

€ 1.200,-
1.008,40

18-ZOLL-LEICHTMETALL-FELGEN SILBER

- 18-Zoll-Leichtmetallfelgen mit 215/55 R18 Bereifung im sportlich-eleganten Kodo Design (serienmäßig bei Design-Paket)

€ 500,-
420,17

DESIGN-PAKET

- 18-Zoll-Leichtmetallfelgen in Silber
- Chromapplikationen am Lenkrad, Startknopf und Handschuhfach
- Heck- und Seitenscheiben hinten abgedunkelt
- LED-Lichtsignatur und -Tagfahrlicht

€ 1.500,-
1.260,50

Alle Preise sind unverbindliche Preisempfehlungen der Mazda Motors (Deutschland) GmbH ab Auslieferungslager in Euro zuzüglich Überführungskosten.

Angaben zum Kraftstoffverbrauch und zu den CO₂-Emissionen finden Sie auf den Seiten 14 – 15 dieser Broschüre.

1) Stauassistentenfunktion nur in Verbindung mit Skyactiv-Drive Automatikgetriebe verfügbar.

*Sitzmittelbahn und -wangen in Leder.

MAZDA CX-30 SKYACTIV-X & SKYACTIV-X AWD

inkl. 19 % MwSt.
exkl. 19 % MwSt.

SKYACTIV-X 2.0 M HYBRID

Grundpreis € 27.290,-
22.932,77

**Aufpreis für Skyactiv-Drive
Automatikgetriebe** € 2.000,-
1.680,67

Das Beste aus zwei Welten

Mit der Skyactiv-X Motorentechnologie präsentiert Mazda den weltweit ersten Serien-Benzinmotor mit Selbstzündung. Er kombiniert die Vorteile von Benzin- und Dieselmotoren. Das Ergebnis: direktes und gleichmäßiges Ansprechverhalten und hohe Drehfreude in Verbindung mit hoher Effizienz. Zusätzlich unterstützt nun das neue Mazda M Hybrid System den Motor.

Technische Daten	6-Gang-Schaltgetriebe	Skyactiv-Drive 6-Stufen-Automatikgetriebe
Leistung (kW/PS)	132/180	132/180
Verbrauch, komb. (l/100 km)	4,6	5,2
CO ₂ -Emission, komb. (g/100 km)	105	118

SKYACTIV-X 2.0 M HYBRID AWD (Allrad)

Enthält serienmäßig: 18-Zoll-Leichtmetallfelgen in Silber, Selection Ausstattung

Grundpreis € 31.490,-
26.462,18

**Aufpreis für Skyactiv-Drive
Automatikgetriebe** € 2.000,-
1.680,67

Technische Daten auf Seite 12–13.

MAZDA CX-30 SERIENAUSSTATTUNG

SICHERHEIT

Adaptive Geschwindigkeitsregel-
anlage mit Stauassistentenfunktion¹⁾
(MRCC)

Ausparkhilfe (RCTA)

Notbremsassistent (SBS) mit
Fußgänger- und
Radfahrererkennung

Elektrische Parkbremse mit
Auto-Hold-Funktion

i-stop: Intelligentes Motor
Stop-/Start-System

Spurwechselassistent Plus (BSM)

Verkehrszeichenerkennung (TSR)

INTERIEUR

3-Speichen-Sport-Lederlenkrad

Dachhimmel in Grau

i-Activ Display im zentralen
Rundinstrument

Elektrische Fensterheber vorne
und hinten, mit Komfortfunktion

Klimaanlage

Sitzbezüge Stoff in Dunkelgrau

EXTERIEUR

16-Zoll-Leichtmetallfelgen in Grau
mit 215/65 R16 Bereifung

Außenspiegel elektrisch
einstell- und beheizbar

Dachheckspoiler und Frontgrill
in Schwarz glänzend

Einparkhilfe, hinten

Licht- und Regensensor

Voll-LED-Scheinwerfer mit
Scheinwerferreinigungsanlage

Zentralverriegelung mit
Funkfernbedienung

KONNEKTIVITÄT

Advanced Head-up Display

Apple CarPlay™ und
Android Auto™

Mazda Audio-System mit USB-
Anschluss und Digitalradio (DAB)
und 8 Lautsprechern

Mazda SD-Navigationssystem

Mazda Connect mit
8,8-Zoll-Display

INDIVIDUALISIEREN SIE IHREN MAZDA CX-30

MAZDA CX-30 SELECTION

Die Ausstattungsvariante Selection eröffnet Ihnen die Möglichkeit, frei aus den Optionen zu wählen.

Zusätzliche Serienausstattung:

- Außenspiegel automatisch abblendend (Fahrerseite)
- Einparkhilfe, vorne
- Elektrische Heckklappe
- Enteiserfunktion für Scheibenwischer
- Innenspiegel automatisch abblendend
- LogIn – schlüsselloses Zugangssystem
- Klimatisierungsautomatik, für Fahrer und Beifahrer getrennt regelbar
- Lenkradheizung
- Rückfahrkamera
- Sitzheizung vorne
- 18-Zoll-Leichtmetallfelgen in Silber mit 215/55 R18 Bereifung
- Smart Cargo System (Variabler Kofferraumboden)

€ 29.490,-
24.781,51

LACKIERUNG

Metallic-Lackierung € 600,-
504,20

Polymetal Grau und Matrixgrau Metallic € 790,-
663,87

Magmarot Metallic € 950,-
798,32

OPTIONEN (nur in Verbindung mit Mazda CX-30 Selection)

LEDERAUSSTATTUNG*

- Außenspiegelabsenkung beim Rückwärtsfahren
- Dekorelemente in Braun
- Elektrische Sitzverstellung mit Memory-Funktion für Fahrersitz, Head-up Display und Außenspiegel
- Lendenwirbelstütze für den Fahrer

Schwarz € 1.800,-
1.512,61

Pure-White € 2.000,-
1.680,67

BOSE® SOUND-SYSTEM

- 12 Lautsprecher
- BOSE® Surround-Sound-System

€ 750,-
630,25

i-ACTIVSENSE-PAKET

- 360° Monitor
- Aufmerksamkeitsassistent (DM)
- Ausparkhilfe mit Notbremsassistent für den hinteren Querverkehr (SBS-RC)
- Erweiterte Stauassistentenfunktion (CTS)
- Frontüberwachung (FCTA)
- Notbremsassistent, hinten (SBS-R)

€ 1.200,-
1.008,40

GLASSCHIEBEDACH

- Glasschiebedach, elektrisch

(nur in Verbindung mit Lederausstattung* erhältlich)

€ 750,-
630,25

DESIGN-PAKET

- 18-Zoll-Leichtmetallfelgen in Silbergrau mit Hochglanzfinish und 215/55 R18 Bereifung
- Chromapplikationen am Lenkrad, Startknopf und Handschuhfach
- Heck- und Seitenscheiben hinten abgedunkelt

- LED-Lichtsignatur und -Tagfahrlicht
- Matrix LED-Lichtsystem
- Rahmenloser Innenspiegel
- Säulenverkleidung mit Hochglanzfinish
- Schaltwippen am Lenkrad (für Skyactiv-Drive)

€ 1.200,-
1.008,40

Alle Preise sind unverbindliche Preisempfehlungen der Mazda Motors (Deutschland) GmbH ab Auslieferungslager in Euro zuzüglich Überführungskosten.

Angaben zum Kraftstoffverbrauch und zu den CO₂-Emissionen finden Sie auf den Seiten 14–15 dieser Broschüre.

1) Stauassistentenfunktion nur in Verbindung mit Skyactiv-Drive Automatikgetriebe verfügbar.

*Sitzmittelbahn und -wangen in Leder.


INTERIEUR



Stoffbezug in Dunkelgrau (Kontrastelemente der Mittelkonsole, des Armaturenbretts und der Dekor-Elemente in den Seitentüren in Dunkelblau)



Lederausstattung* in Schwarz (Kontrastelemente der Mittelkonsole, des Armaturenbretts und der Dekor-Elemente in den Seitentüren in Braun)



Lederausstattung* in Pure-White (Kontrastelemente der Mittelkonsole, des Armaturenbretts und der Dekor-Elemente in den Seitentüren in Braun)

*Sitzmittelbahn und -wangen in Leder
Die Verfügbarkeiten von Felgen und Interieur finden Sie auf Seite 2–9.

FELGEN



16-Zoll-Leichtmetallfelgen in Grau



18-Zoll-Leichtmetallfelgen in Silber



18-Zoll-Leichtmetallfelgen in Silbergrau mit Hochglanzfinish

LACKIERUNG



PURWEISS (A4D)



SATINWEISS METALLIC (25D)




DIAMANTSILBER METALLIC (45P)



OBSIDIANGRAU METALLIC (42S)



MITTERNACHTSBLAU METALLIC (42M)



ONYXSCHWARZ METALLIC (41W)



MATRIXGRAU METALLIC (46G)**



MAGMAROT METALLIC (46V)**



POLYMETAL GRAU METALLIC (47C)**

**Sonderfarbe

MAZDA CX-30 SERIENAUSSTATTUNG

SICHERHEIT UND TECHNOLOGIE

3. Bremslicht, hochgesetzt
 3-Punkt-Automatikgurte für alle Sitzplätze, vorne mit Höheneinstellung
 Airbags: Beifahrerairbag-Deaktivierung
 Frontairbags
 Knie-Airbag für Fahrer
 Kopf-/Schulter-Airbags, vorne und hinten
 Seitenairbags, vorne
 Alarmanlage
 Antiblockiersystem (ABS) mit elektronischem Bremsassistent (EBA)
 Dynamische Stabilitätskontrolle (DSC) mit Traktionskontrollsystem (TCS)
 E-Call Notrufsystem
 Elektronische Bremskraftverteilung (EBD)
 Elektronische Parkbremse mit Auto-Hold-Funktion
 Gurtstraffer mit Gurtkraftbegrenzer, vorne
 G-Vectoring Control Plus (GVC Plus), Fahrdynamikregelung
 i-ACTIVSENSE Systeme: Adaptive Geschwindigkeitsregelanlage mit Stauassistentenfunktion³⁾ (MRCC)
 Ausparkhilfe (RCTA)
 Berganfahrassistent (HLA)
 Notbremsassistent (SBS) mit Fußgänger- und Radfahrererkennung
 Müdigkeitserkennung (DAA)
 Spurhalteassistent – aktiv, mit Lenkradunterstützung (LAS)
 Spurwechselassistent Plus (BSM)
 Verkehrszeichenerkennung (TSR)
 i-stop: Intelligentes Motor Stop-/Start-System
 ISOFIX Kindersitzhalterung auf den äußeren Sitzen, hinten
 Komfortblinkfunktion
 Mazda M Hybrid (für Benzinmotoren)
 Mobilitäts-Kit mit Kompressor und Reifendichtmittel
 Notbrems-Warnblinkautomatik (ESS)
 Reifendruck-Kontrollsystem (TPMS), direkt
 Sport- oder Normal-Modus (für Benzinmotoren i. V. m. Skyactiv-Drive Automatikgetriebe)
 Warnleuchte und -ton für nicht angelegte Sicherheitsgurte
 Wegfahrsperrung, elektronisch

AUSSENAUSSTATTUNG

Auspuffanlage, zweiflutig
 Außenspiegel in Wagenfarbe: automatisch anklappbar
 beheizbar
 elektrisch einstellbar, mit integrierten Seitenblinkern
 Chrom-Zierleiste an den Seitenfenstern
 Colorverglasung, wärmedämmend
 Dachheckspoiler in Schwarz lackiert
 Licht: Scheinwerfer: Voll-LED mit automatischer Leuchtweitenregulierung
 Tagfahrlicht: Halogen
 Coming-/Leaving-Home-Lichtfunktion
 Lichtsensor
 LED-Rückleuchten und -Blinker
 Fernlichtassistent (HBC)
 Einparkhilfe, hinten
 Parkhilfe: Einparkhilfe, hinten
 Räder und Bereifung: 16-Zoll-Leichtmetallfelgen in Grau mit 215/65 R16 Bereifung
 Regensensor
 Scheibenantenne
 Schließsystem: Auto Door Lock
 Zentralverriegelung mit Funkfernbedienung
 Türgriffe außen in Wagenfarbe lackiert

INNENAUSSTATTUNG

3-Speichen-Sport-Lederlenkrad
 Dachhimmel in Grau
 Elektrische Fensterheber, vorne und hinten, mit Komfortfunktion
 Gepäckraumabdeckung
 i-ACTIV Display im zentralen Rundinstrument für erweiterte Geschwindigkeitsanzeigen und Touring-Computer
 Klimatisierung: Klimaanlage
 Kontrastelemente der Mittelkonsole, des Armaturenbretts und der Dekor-Elemente in den Seitentüren in Dunkelblau
 Lederschaltknopf
 Lenksäule, höhen- und längeneinstellbar
 LED-Innenraum- und Kofferraumbeleuchtung
 Make-up-Spiegel für Fahrer und Beifahrer, beleuchtet
 Mittelarmlehne mit Karakuri-Funktion
 Motor Start-/Stop-Knopf
 Sitze: Sitze der neuesten Generation der Skyactiv Technologie
 Fahrersitz, höhen- und neigbar inkl. Einstellung der Neigung
 Beifahrersitz, höhen- und neigbar
 Rücksitzlehnen im Verhältnis 60 : 40 geteilt klappbar
 Sitzbezüge: Stoff Dunkelgrau
 Sonnenbrillenhalterung im Dachhimmel

MAZDA CONNECT

Anzeige, Bedienung: Lenkradbedientasten für: Audioquelle und Lautstärke
 Freisprecheinrichtung¹⁾ und Geschwindigkeitsregelanlage
 22,4 cm Farbdisplay (8,8 Zoll), hochauflösend
 Multi Commander zur komfortablen und sicheren Bedienung
 Advanced Head-up Display, Projektion in Windschutzscheibe, farbige, zur Anzeige fahrrelevanter Informationen
 Mazda Audio-System mit USB-Anschluss
 Digitalradio-Tuner (DAB)
 8 Lautsprecher
 Audio-System: Erweiterte Smartphone-Integration²⁾
 Kommunikation: Freisprecheinrichtung¹⁾ mit Sprachsteuerung und Bluetooth® mit Audiostreaming
 Erweiterte Sprachsteuerung für z. B. Suche nach Musiktiteln;
 Anzeige erfolgt über das Farbdisplay; Steuerung erfolgt über den Multi Commander;
 Vorlesefunktion erfolgt über Text-to-Speech-Sprachausgabe
 Mazda SD-Navigationssystem²⁾: 3D-Kartendarstellung, hochauflösend
 Zieleingabe über die Kontaktdaten aus einem Smartphone¹⁾ möglich
 Verkehrszeichenerkennung und Pfeilnavigation zusätzlich im Head-up Display

1) Information zur Kompatibilität mit Mobiltelefonen finden Sie unter www.mazda.de/support. Weitere Informationen erhalten Sie auch über Ihren Mazda Vertragshändler.


2) Voraussetzung für die Nutzung von Internetanwendungen über das Audio-System des Mazda3 ist ein kompatibles Smartphone (nicht Teil der Fahrzeugausstattung) – Android- oder iOS-basiert – und eine Verbindung zum Mobilfunknetz. Hierbei können, abhängig von Ihrem Mobilfunktarif, zusätzliche Kosten entstehen.

3) Stauassistentenfunktion nur in Verbindung mit Skyactiv-Drive Automatikgetriebe verfügbar.

TECHNISCHE DATEN

MAZDA CX-30	BENZIN							
	SKYACTIV-G 2.0 M HYBRID	SKYACTIV-G 2.0 M HYBRID SKYACTIV-Drive	SKYACTIV-G 2.0 M HYBRID AWD	SKYACTIV-G 2.0 M HYBRID SKYACTIV-Drive AWD	SKYACTIV-G 2.0 M HYBRID 150	SKYACTIV-G 2.0 M HYBRID 150 SKYACTIV-Drive	SKYACTIV-G 2.0 M HYBRID 150 AWD	SKYACTIV-G 2.0 M HYBRID 150 SKYACTIV-Drive AWD
	90 kW (122 PS)	90 kW (122 PS)	90 kW (122 PS)	90 kW (122 PS)	110 kW (150 PS)	110 kW (150 PS)	110 kW (150 PS)	110 kW (150 PS)
MOTORISIERUNG								
Mazda M Hybrid System	●	●	●	●	●	●	●	●
Hubraum (cm ³)	1.998	1.998	1.998	1.998	1.998	1.998	1.998	1.998
Anzahl Zylinder / Ventile	4 / 16	4 / 16	4 / 16	4 / 16	4 / 16	4 / 16	4 / 16	4 / 16
Bohrung x Hub (mm)	83,5x91,2	83,5x91,2	83,5x91,2	83,5x91,2	83,5x91,2	83,5x91,2	83,5x91,2	83,5x91,2
Nennleistung (kW (PS)/bei min ⁻¹)	90 (122)/6.000	90 (122)/6.000	90 (122)/6.000	90 (122)/6.000	110(150)/6.000	110(150)/6.000	110(150)/6.000	110(150)/6.000
Max. Drehmoment (Nm/bei min ⁻¹)	213 / 4.000	213 / 4.000	213 / 4.000	213 / 4.000	213 / 4.000	213 / 4.000	213 / 4.000	213 / 4.000
Verdichtungsverhältnis	13:1	13:1	13:1	13:1	13:1	13:1	13:1	13:1
KRAFTÜBERTRAGUNG								
Antriebssystem	Vorderradantrieb	Vorderradantrieb	Allradantrieb	Allradantrieb	Vorderradantrieb	Vorderradantrieb	Allradantrieb	Allradantrieb
Getriebe	6-Gang- Schaltgetriebe	6-Stufen- Automatikgetriebe	6-Gang- Schaltgetriebe	6-Stufen- Automatikgetriebe	6-Gang- Schaltgetriebe	6-Stufen- Automatikgetriebe	6-Gang- Schaltgetriebe	6-Stufen- Automatikgetriebe
G-Vectoring Control Plus (GVC Plus)	●	●	●	●	●	●	●	●
LENKUNG								
Lenkgetriebe	Elektrische Servolenkung							
Wendekreisdurchmesser (m)	10,6							
FAHRLEISTUNGEN, VERBRÄUCHE UND EMISSIONEN								
Beschleunigung ¹⁾ (0–100 km/h in Sek.)	10,6	11,2	11,1	11,7	8,8	10,0	9,1	10,4
Höchstgeschwindigkeit (km/h)	186	186	182	182	198	194	195	193
Kraftstoffverbrauch ²⁾ (l/100 km)	innerorts	6,2	6,8	6,4	7,3	6,2	6,8	7,3
	außerorts	4,5	4,8	4,7	5,3	4,5	4,7	5,3
	kombiniert	5,1	5,5	5,3	6,0	5,1	5,5	6,0
CO ₂ -Emission ²⁾ (g/km)	kombiniert	116	126	121	136	116	126	136
Effizienzklasse ³⁾	A	B	A	B	A	B	A	B
Abgasnorm	Euro 6d	Euro 6d	Euro 6d	Euro 6d	Euro 6d	Euro 6d	Euro 6d	Euro 6d
Kraftstoffart	Super bleifrei nach DIN EN 228 (mind. 95 ROZ) E10-tauglich							
Tankinhalt (l)	51	51	48	48	51	51	48	48
Abgasreinigung	3-Wege-Katalysator							

1) Unverbindliche Werksangabe. 2) Information über Kraftstoffverbrauch, CO₂-Emission und Stromverbrauch i.S.d. Pkw-EnVKV. Diese Fahrzeuge sind bereits nach dem neuen WLTP-Zyklus homologiert. Aus Gründen der Vergleichbarkeit sind Verbrauchs- und CO₂-Emissionswerte als NEFZ-Werte angegeben, die nach der Durchführungsverordnung (EU) 1153/2017 ermittelt wurden. CO₂-Emissionen, die durch die Produktion und Bereitstellung des Kraftstoffs bzw. anderer Energieträger entstehen, werden bei der Ermittlung der CO₂-Emissionen gemäß der Richtlinie 1999/94/EG nicht berücksichtigt. Die Angaben beziehen sich nicht auf ein einzelnes Fahrzeug und sind nicht Bestandteil des Angebots, sondern dienen allein Vergleichszwecken zwischen den verschiedenen Fahrzeugtypen. Der Kraftstoffverbrauch und die CO₂-Emissionen eines Fahrzeugs hängen nicht nur von der effizienten Ausnutzung des Kraftstoffs durch das Fahrzeug ab, sondern werden auch vom Fahrverhalten und anderen nichttechnischen Faktoren beeinflusst. Abweichende Werte können sich in der Praxis auch durch Umwelteinflüsse, Straßen- und Verkehrsverhältnisse sowie Fahrzeugzustand, zusätzliche Ausstattung und Fahrzeugbeladung ergeben. CO₂ ist das für die Erderwärmung hauptsächlich verantwortliche Treibhausgas. 3) Effizienzklassen bewerten Fahrzeuge anhand der CO₂-Emission unter Berücksichtigung des Fahrzeuggewichtes. 4) Leergewicht in fahrbereitem Zustand (Tank und Flüssigkeitsbehälter zu 90 % gefüllt) inkl. 75 kg für den Fahrer. Durch unterschiedliche Ausstattung und Extras kann sich das Leergewicht der Fahrzeuge erhöhen, wodurch die Nutzlast entsprechend verringert wird.




MAZDA CX-30	BENZIN							
	SKYACTIV-G 2.0 M HYBRID	SKYACTIV-G 2.0 M HYBRID SKYACTIV-Drive	SKYACTIV-G 2.0 M HYBRID AWD	SKYACTIV-G 2.0 M HYBRID SKYACTIV-Drive AWD	SKYACTIV-G 2.0 M HYBRID 150	SKYACTIV-G 2.0 M HYBRID 150 SKYACTIV-Drive	SKYACTIV-G 2.0 M HYBRID 150 AWD	SKYACTIV-G 2.0 M HYBRID 150 SKYACTIV-Drive AWD
	90 kW (122 PS)	90 kW (122 PS)	90 kW (122 PS)	90 kW (122 PS)	110 kW (150 PS)	110 kW (150 PS)	110 kW (150 PS)	110 kW (150 PS)
GEWICHTE								
Leergewicht ⁴⁾ einschl. Fahrer (kg)	1.395 – 1.484	1.422 – 1.511	1.479 – 1.553	1.505 – 1.579	1.443 – 1.542	1.466 – 1.566	1.528 – 1.613	1.546 – 1.631
Maximale Anhängelast (kg)	ungebremst	600	600	600	600	600	600	600
	gebremst							
	8% Steigung	1.300	1.300	1.300	1.300	1.300	1.300	1.300
	12% Steigung	1.300	1.300	1.300	1.300	1.300	1.300	1.300
Maximale Dachlast (kg) Stützlast (kg)	75 75	75 75	75 75	75 75	75 75	75 75	75 75	75 75
Zulässige Achslast (kg) vorne hinten	1.020 982	1.052 980	1.060 1.010	1.092 1.004	1.092 960	1.120 958	1.112 1.005	1.141 1.003
Zulässiges Gesamtgewicht (kg)	1.927	1.957	1.995	2.021	1.965	1.965	2.042	2.070
ABMESSUNGEN								
Außen Fahrzeuglänge /-breite /-höhe ⁵⁾ (mm)	4.395 / 1.795 / 1.540							
Fahrzeugbreite von Spiegel zu Spiegel (mm)	2.040							
Bodenfreiheit ⁵⁾ (mm)	175							
Radstand (mm)	2.655							
Innen Kopf-/Schulter-/Beinfreiheit vorne (mm)	967 / 1.412 / 1.058							
	hinten							
	973 / 1.361 / 921							
Sitzhöhe vom Boden ⁶⁾ (mm) vorne hinten	601 619							
Kofferraum Volumen (l) Maximalvolumen ⁷⁾ (l)	430 ⁸⁾ 1.406 ⁸⁾							
Kofferraumlänge ¹⁾ (mm) bis 2. Sitzreihe	809							
Kofferraumbreite zwischen den Radkästen ¹⁾ (mm)	1.004							
Höhe vom Kofferraumboden bis -abdeckung ¹⁾ (mm)	570 ¹⁰⁾							
VERBRAUCHS- UND EMISSIONSWERTE NACH WLTP ⁹⁾								
Die kombinierten WLTP-Kraftstoffverbrauchs- und Emissionswerte werden bei einer Zulassung von Fahrzeugen ab dem 01.09.2018 zur Berechnung der Kfz-Steuer verwendet. Die nach der Pkw-EnVKV anzugebenden Verbrauchs- und Emissionswerte finden Sie auf der vorherigen Seite. Weitere Informationen erhalten Sie bei Ihrem Mazda Vertragshändler und unter www.mazda.de/WLTP .								
Kraftstoffverbrauch (l/100 km) kombiniert	6,2	6,6	6,8	7,3	5,9	6,5	6,5	7,0
CO ₂ -Emission ²⁾ (g/km) kombiniert	141	151	153	165	133	146	146	160

● = Serienausstattung — = nicht verfügbar Die angegebenen Werte beziehen sich, wenn nicht anders erläutert, auf den serienmäßig ausgestatteten Fahrzeuggrundtyp.

5) Werte bei Leergewicht inkl. 75 kg für den Fahrer. 6) Wert in unbeladenem Zustand. 7) Wert bei umgelegter Rücksitzlehne und dachhoher Beladung. 8) Kofferraumvolumen verringert sich auf 422/1.398 i. V. m. BOSE® Sound-System. 9) Seit dem 1. September 2017 werden bestimmte Neuwagen nach dem weltweit harmonisierten Prüfverfahren für Personenwagen und leichte Nutzfahrzeuge (World Harmonised Light Vehicle Test Procedure, WLTP), einem neuen, realistischeren Prüfverfahren zur Messung des Kraftstoffverbrauchs und der CO₂-Emissionen, typgenehmigt. Seit dem 1. September 2018 ersetzt WLTP den neuen europäischen Fahrzyklus (NEFZ), das vorherige Prüfverfahren. Wegen der realistischeren Prüfbedingungen sind die nach dem WLTP gemessenen Kraftstoffverbrauchs- und CO₂-Emissionswerte in vielen Fällen höher als die nach dem NEFZ gemessenen. 10) Die Höhe verringert sich auf 525 i.V.m. BOSE® Sound-System.

TECHNISCHE DATEN



MAZDA CX-30	BENZIN				DIESEL	
	SKYACTIV-X 2.0 M HYBRID	SKYACTIV-X 2.0 M HYBRID SKYACTIV-Drive	SKYACTIV-X 2.0 M HYBRID AWD	SKYACTIV-X 2.0 M HYBRID SKYACTIV-Drive AWD	SKYACTIV-D 1.8	SKYACTIV-D 1.8 SKYACTIV-Drive
	132 kW (180 PS)	132 kW (180 PS)	132 kW (180 PS)	132 kW (180 PS)	85 kW (116 PS)	85 kW (116 PS)
MOTORISIERUNG						
Mazda M Hybrid System	●	●	●	●	–	–
Hubraum (cm ³)	1.998	1.998	1.998	1.998	1.759	1.759
Anzahl Zylinder / Ventile	4 / 16	4 / 16	4 / 16	4 / 16	4 / 16	4 / 16
Bohrung x Hub (mm)	83,5 x 91,2	83,5 x 91,2	83,5 x 91,2	83,5 x 91,2	79,0 x 89,7	79,0 x 89,7
Nennleistung (kW (PS)/bei min ⁻¹)	132 (180) / 6.000	132 (180) / 6.000	132 (180) / 6.000	132 (180) / 6.000	85 (116) / 4.000	85 (116) / 4.000
Max. Drehmoment (Nm/bei min ⁻¹)	224 / 3.000	224 / 3.000	224 / 3.000	224 / 3.000	270 / 1.600–2.600	270 / 1.600–2.600
Verdichtungsverhältnis	16,3:1	16,3:1	16,3:1	16,3:1	14,8:1	14,8:1
KRAFTÜBERTRAGUNG						
Antriebssystem	Vorderradantrieb	Vorderradantrieb	Allradantrieb	Allradantrieb	Vorderradantrieb	Vorderradantrieb
Getriebe	6-Gang-Schaltgetriebe	6-Stufen-Automatikgetriebe	6-Gang-Schaltgetriebe	6-Stufen-Automatikgetriebe	6-Gang-Schaltgetriebe	6-Stufen-Automatikgetriebe
G-Vectoring Control Plus (GVC Plus)	●	●	●	●	●	●
LENKUNG						
Lenkgetriebe						
Wendekreisdurchmesser (m)						
FAHRLEISTUNGEN, VERBRÄUCHE UND EMISSIONEN						
Beschleunigung ¹⁾ (0–100 km/h in Sek.)	8,5	8,8	8,9	9,2	10,8	12,6
Höchstgeschwindigkeit (km/h)	204	204	204	204	183	183
Kraftstoffverbrauch ²⁾ (l/100 km)	innerorts	6,2	5,6	6,6	5,1	5,2
	außerorts	4,3	4,6	4,5	4,1	4,8
	kombiniert	4,6	5,2	4,9	5,6	5,0
CO ₂ -Emission ²⁾ (g/km)	kombiniert	105	118	111	128	129
Effizienzklasse ³⁾		A+	A	A+	A	B
Abgasnorm	Euro 6d	Euro 6d	Euro 6d	Euro 6d	Euro 6d-TEMP	Euro 6d-TEMP
Kraftstoffart	Diesel nach DIN EN 590					
Tankinhalt (l)	51	51	48	48	51	51
Abgasreinigung	3-Wege-Katalysator, OPF				NOx-Speicherkatalysator, DPF	

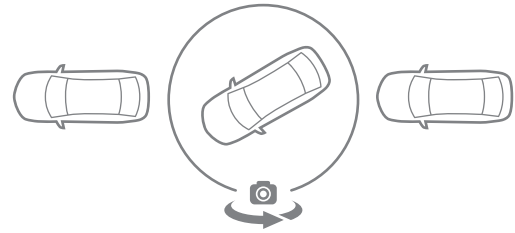
1) Unverbindliche Werksangabe. 2) Information über Kraftstoffverbrauch, CO₂-Emission und Stromverbrauch i.S.d. Pkw-EnVKV. Diese Fahrzeuge sind bereits nach dem neuen WLTP-Zyklus homologiert. Aus Gründen der Vergleichbarkeit sind Verbrauchs- und CO₂-Emissionswerte als NEFZ-Werte angegeben, die nach der Durchführungsverordnung (EU) 1153/2017 ermittelt wurden. CO₂-Emissionen, die durch die Produktion und Bereitstellung des Kraftstoffs bzw. anderer Energieträger entstehen, werden bei der Ermittlung der CO₂-Emissionen gemäß der Richtlinie 1999/94/EG nicht berücksichtigt. Die Angaben beziehen sich nicht auf ein einzelnes Fahrzeug und sind nicht Bestandteil des Angebots, sondern dienen allein Vergleichszwecken zwischen den verschiedenen Fahrzeugtypen. Der Kraftstoffverbrauch und die CO₂-Emissionen eines Fahrzeugs hängen nicht nur von der effizienten Ausnutzung des Kraftstoffs durch das Fahrzeug ab, sondern werden auch vom Fahrverhalten und anderen nichttechnischen Faktoren beeinflusst. Abweichende Werte können sich in der Praxis auch durch Umwelteinflüsse, Straßen- und Verkehrsverhältnisse sowie Fahrzeugzustand, zusätzliche Ausstattung und Fahrzeugbeladung ergeben. CO₂ ist das für die Erderwärmung hauptsächlich verantwortliche Treibhausgas. 3) Effizienzklassen bewerten Fahrzeuge anhand der CO₂-Emission unter Berücksichtigung des Fahrzeuggewichtes. 4) Leergewicht in fahrbereitem Zustand (Tank und Flüssigkeitsbehälter zu 90 % gefüllt) inkl. 75 kg für den Fahrer. Durch unterschiedliche Ausstattung und Extras kann sich das Leergewicht der Fahrzeuge erhöhen, wodurch die Nutzlast entsprechend verringert wird.

MAZDA CX-30	BENZIN				DIESEL	
	SKYACTIV-X 2.0 M HYBRID	SKYACTIV-X 2.0 M HYBRID SKYACTIV-Drive	SKYACTIV-X 2.0 M HYBRID AWD	SKYACTIV-X 2.0 M HYBRID SKYACTIV-Drive AWD	SKYACTIV-D 1.8	SKYACTIV-D 1.8 SKYACTIV-Drive
	132 kW (180 PS)	132 kW (180 PS)	132 kW (180 PS)	132 kW (180 PS)	85 kW (116 PS)	85 kW (116 PS)
GEWICHTE						
Leergewicht ⁴⁾ einschl. Fahrer (kg)	1.443 – 1.542	1.466 – 1.566	1.528 – 1.613	1.546 – 1.631	1.419 – 1.509	1.446 – 1.536
Maximale Anhängelast (kg)	ungebremst	600	600	600	600	600
	gebremst					
	8% Steigung	1.300	1.300	1.300	1.300	1.300
	12% Steigung	1.300	1.300	1.300	1.300	1.300
Maximale Dachlast (kg) Stützlast (kg)	75 75	75 75	75 75	75 75	75 75	75 75
Zulässige Achslast (kg) vorne hinten	1.092 960	1.120 958	1.112 1.005	1.141 1.003	1.074 950	1.096 948
Zulässiges Gesamtgewicht (kg)	1.965	1.965	2.042	2.070	1.949	1.969
ABMESSUNGEN						
Außen Fahrzeuglänge /-breite /-höhe ⁵⁾ (mm)	4.395 / 1.795 / 1.540					
Fahrzeugbreite von Spiegel zu Spiegel (mm)	2.040					
Bodenfreiheit ⁵⁾ (mm)	175					
Radstand (mm)	2.655					
Innen Kopf-/Schulter-/Beinfreiheit vorne (mm)	967 / 1.412 / 1.058					
	hinten					
	973 / 1.361 / 921					
Sitzhöhe vom Boden ⁶⁾ (mm) vorne hinten	601 619					
Kofferraum Volumen (l) Maximalvolumen ⁷⁾ (l)	430 ⁸⁾ 1.406 ⁸⁾					
Kofferraumlänge ¹⁾ (mm) bis 2. Sitzreihe	809					
Kofferraumbreite zwischen den Radkästen ¹⁾ (mm)	1.004					
Höhe vom Kofferraumboden bis -abdeckung ¹⁾ (mm)	570 ¹⁰⁾					
VERBRAUCHS- UND EMISSIONSWERTE NACH WLTP ⁹⁾						
Die kombinierten WLTP-Kraftstoffverbrauchs- und Emissionswerte werden bei einer Zulassung von Fahrzeugen ab dem 01.09.2018 zur Berechnung der Kfz-Steuer verwendet. Die nach der Pkw-EnVKV anzugebenden Verbrauchs- und Emissionswerte finden Sie auf der vorherigen Seite. Weitere Informationen erhalten Sie bei Ihrem Mazda Vertragshändler und unter www.mazda.de/WLTP .						
Kraftstoffverbrauch (l/100 km) kombiniert	5,9	6,5	6,5	7,0	5,1	6,0
CO ₂ -Emission ²⁾ (g/km) kombiniert	133	146	146	160	135	158

● = Serienausstattung — = nicht verfügbar Die angegebenen Werte beziehen sich, wenn nicht anders erläutert, auf den serienmäßig ausgestatteten Fahrzeuggrundtyp.

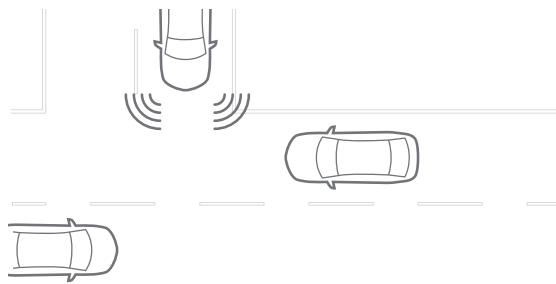
5) Werte bei Leergewicht inkl. 75 kg für den Fahrer. 6) Wert in unbeladenem Zustand. 7) Wert bei umgelegter Rücksitzlehne und dachhoher Beladung. 8) Kofferraumvolumen verringert sich auf 422/1.398 i.V.m. BOSE® Sound-System. 9) Seit dem 1. September 2017 werden bestimmte Neuwagen nach dem weltweit harmonisierten Prüfverfahren für Personenwagen und leichte Nutzfahrzeuge (World Harmonised Light Vehicle Test Procedure, WLTP), einem neuen, realistischeren Prüfverfahren zur Messung des Kraftstoffverbrauchs und der CO₂-Emissionen, typgenehmigt. Seit dem 1. September 2018 ersetzt WLTP den neuen europäischen Fahrzyklus (NEFZ), das vorherige Prüfverfahren. Wegen der realistischeren Prüfbedingungen sind die nach dem WLTP gemessenen Kraftstoffverbrauchs- und CO₂-Emissionswerte in vielen Fällen höher als die nach dem NEFZ gemessenen. 10) Die Höhe verringert sich auf 525 i.V.m. BOSE® Sound-System.

MAZDA CX-30 i-ACTIVSENSE SICHERHEITSTECHNOLOGIEN



360° MONITOR

Über vier Kameras an der Front, in den Seitenspiegeln und am Heck erfasst das System die Umgebung und bildet sie auf dem Mazda Connect Display ab. Die verschiedenen Perspektiven ermöglichen unter anderem ein sicheres Ein- und Ausparken sowie das Rangieren in unübersichtlichen Situationen.



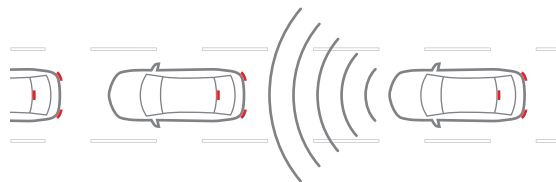
FRONTÜBERWACHUNG (FCTA)

Radarsensoren an den vorderen Stoßfängern erkennen andere Fahrzeuge, die sich aus uneinsehbaren Bereichen von links oder rechts nähern, und machen den Fahrer darauf aufmerksam. Damit wird die Unfallgefahr an unübersichtlichen Kreuzungen und Einmündungen deutlich reduziert.



AUFMERKSAMKEITSASSISTENT (DM)

Das System beobachtet mithilfe von Infrarot-Kamera und -LED den Zustand des Fahrers, erkennt Anzeichen von Müdigkeit und Unaufmerksamkeit und setzt das Fahrzeug in Bereitschaft, um in einer Gefahrensituation mit optimiertem Bremsengriff reagieren zu können. Dabei erfasst es Parameter wie Blickrichtung, Augenbewegungen, Blinzeln, Mundwinkel und wertet diese aus. Zudem erhöht es die Genauigkeit der Warnhinweise der Müdigkeitserkennung.



ERWEITERTE STAUASSISTENZFUNKTION (CTS)

Der erweiterte Stauassistent ergänzt die adaptive Geschwindigkeitsregelanlage (MRCC) und unterstützt den Fahrer bis 60 km/h zusätzlich durch selbstständiges Lenken. Dadurch reduziert er die Ermüdung des Fahrers und trägt zu einem sicheren Fahrerlebnis bei.

MAZDA GARANTIELEISTUNGEN

NEUWAGENGARANTIE

3 Jahre Garantie bis 100.000 km (je nachdem, was zuerst eintritt)	12 Jahre Durchrostungsgarantie
3 Jahre Lackgarantie	Mazda Europe Service

ANSCHLUSSGARANTIE¹⁾

GARANTIEAUFLAUFZEITEN

12 Monate Laufzeit bis 150.000 km Gesamtleistung (je nachdem, was zuerst eintritt)	146,- 122,69	inkl. 19% MwSt. exkl. 19% MwSt.
24 Monate Laufzeit bis 150.000 km Gesamtleistung (je nachdem, was zuerst eintritt)	227,- 190,76	inkl. 19% MwSt. exkl. 19% MwSt.
60 Monate Laufzeit bis 150.000 km Gesamtleistung (je nachdem, was zuerst eintritt)	599,- 503,36	inkl. 19% MwSt. exkl. 19% MwSt.

GARANTIEABSCHLUSS

Die Garantie beginnt direkt im Anschluss an die Mazda Neuwagengarantie.

Garantielaufzeit 12 und 24 Monate	Die Mazda Neuwagen-Anschlussgarantie kann während der gesamten Laufzeit der Mazda Neuwagengarantien abgeschlossen werden.
Garantielaufzeit 60 Monate	Die Mazda Neuwagen-Anschlussgarantie kann nur für Privatkundenzulassungen bis zu einem maximalen Alter von 12 Monaten ab Erstzulassung und einer maximalen Gesamtleistung von 10.000 km ab Erstzulassung abgeschlossen werden.

GARANTIEVERLÄNGERUNG¹⁾

Während der Laufzeit der Mazda Neuwagen-Anschlussgarantie lässt sich diese um jeweils ein weiteres Jahr bis zum vollendeten 10. Jahr nach Beginn der Mazda Neuwagengarantie oder bis zu einer Gesamtleistung von 200.000 km verlängern.

67 kW (91 PS) bis 92 kW (125 PS)	227,- 190,76	inkl. 19% MwSt. exkl. 19% MwSt.
93 kW (126 PS) bis 146 kW (199 PS)	286,- 240,34	inkl. 19% MwSt. exkl. 19% MwSt.

www.mazda.de/FindMyMazda



Finden Sie Ihren neuen Mazda und profitieren Sie von den Vorteilen unseres Mazda Vertriebsnetzes.

www.mazda.de/gebrauchtwagen



Hier finden Sie einen umfassenden Überblick über den Gebrauchtwagenbestand.

Eine Werbung der Mazda Motors (Deutschland) GmbH

Hotline: 02173 / 943 121

MAZDA ORIGINALZUBEHÖR

Das umfangreiche Zubehörprogramm für Ihren Mazda CX-30 finden Sie in einer separat erhältlichen Zubehör-Broschüre. Die Preise können Sie der zugehörigen Zubehör-Preisliste entnehmen. Ihr Mazda Vertragspartner berät Sie gerne.

MAZDA FINANCE

Ob Finanzierung, Leasing oder Versicherung: Mazda Finance, ein Service-Center der Santander Consumer Bank²⁾, bietet Ihnen individuelle Finanzdienstleistungen, faire Konditionen und vor allem eine schnelle und einfache Abwicklung. Damit Ihre Finanzierung genauso zu Ihnen passt wie Ihr neuer Mazda.

DIE MAZDA VERSICHERUNG

ATTRAKTIVE ANGEBOTE FÜR PRIVAT- UND GEWERBEKUNDEN³⁾

Hervorragender Schutz mit umfangreichen Vorteilen:

- 24 Monate Neupreischädigung bei Diebstahl oder Totalschaden
 - Sound- und integriertes Navi-System beitragsfrei und unbegrenzt mitversichert
 - Fahrerschutz-Versicherung⁴⁾ erstattet z. B. Verdienstaufschlag, Pflegekosten oder Schmerzensgeld
 - „Nix-Passiert-Tarif“ – der optionale Rabattschutz von Verti
- Sprechen Sie Ihren Mazda Vertragshändler an.

MAZDA CARE⁵⁾

SORGENFREIHEIT UND PLANUNGSSICHERHEIT

Mit Mazda Care bieten wir Ihnen einen Service, der für Sie bis zu fünf Jahre die Kosten für alle anfallenden Wartungsarbeiten abdeckt und Ihnen Kostensicherheit bietet. Unser Plus: Bei uns werden alle Arbeiten von speziell geschulten Mitarbeitern Ihres Mazda Servicepartners und unter Verwendung von Mazda Original Teilen durchgeführt, wenn Sie es wünschen. Das Paket Mazda Care Plus deckt darüber hinaus auch die Kosten für relevante Verschleißteile und die Gebühren für die Haupt- und Abgasuntersuchungen ab.



1) Die Anschlussgarantie und Garantieverlängerung sind Angebote der CG Car Garantie Versicherung AG, Freiburg, gemäß den gültigen Garantiebedingungen. Keine Mazda Anschlussgarantie kann vergeben werden für Fahrzeuge, die: mindestens zeitweilig als Taxen, Mietwagen, Selbstfahrer-Mietwagen, Fahrschulwagen, für Kurier-, Eil- und Paketdienste, für Krankentransporte sowie zur gewerbsmäßigen Personenbeförderung genutzt werden sollen; an gewerbsmäßige Wiederverkäufer veräußert werden; die auf den Händler zugelassen werden; nicht in der EU, Schweiz, Norwegen, Island oder Liechtenstein zugelassen werden; mit leistungsgesteigerten Aggregaten und für Sonderkraftfahrzeuge; bei denen die von Mazda vorgeschriebenen/empfohlenen Wartungs-, Inspektions- oder Pflegearbeiten nicht ordnungsgemäß durchgeführt worden sind. 2) Mazda Finance, ein Service-Center der Santander Consumer Bank AG, Santander-Platz 1, 41061 Mönchengladbach. 3) Ein Angebot der Verti Versicherung AG, Rheinstraße 7a, 14513 Teltow. Tarif „Pro Car“. Es gelten die Annahmerichtlinien und Versicherungsbedingungen der Verti Versicherung AG. 4) Optional und gilt nur bei der Verti Versicherung AG während der dortigen Vertragsdauer. 5) Ein Angebot der CAR-GARANTIE GMBH, Gündlinger Straße 12, 79111 Freiburg.

