

ATLANTIS

ANCIENTORIGINSFUTUREVISIONS



ATLANTIS

ANCIENT ORIGINS, FUTURE VISIONS

ATLANTIS è un mito, narrato da Platone, che attraversa il tempo come simbolo di forza e prosperità. La storia ci consegna intatta l'idea di potenza di questa isola misteriosa... da questa forza nasce l'idea di sposare il mito alla nuova collezione ATLANTIS.

Una pietra eterna per la sua durata e al tempo stesso attuale perché capace di miscelarsi alle altre materie: legno, marmo, cemento. Ancora una volta la natura ci insegna che la contaminazione è possibile, di più, è auspicabile.

La pietra ATLANTIS dialoga con gli altri elementi in un percorso dinamico indoor e outdoor in continuo divenire.

EN_

ATLANTIS is the legend told by Plato, which has crossed time to become a symbol of strength and prosperity. History has handed down to us the idea of power inspired by this mysterious island... and this strength brought the idea of blending the legend into the new ATLANTIS collection. This lasting stone is eternal and yet at the same time current, as it mixes easily with other materials: wood, marble, concrete. Once again, nature teaches us that cross-contamination is not only possible but is also desirable. ATLANTIS stone dialogues with other elements in a dynamic and constantly evolving indoor and outdoor journey.


FR_

Atlantide (ATLANTIS, en grec) est un mythe hérité de Platon, qui traverse les âges, symbolisant la force et la prospérité. C'est dans la puissance de cette île mythique, dont les récits antiques nous rapportent l'histoire, que la nouvelle collection ATLANTIS puise son inspiration. Une pierre éternelle en raison de sa dureté, mais aussi actuelle, car elle se mêle sans peine aux autres matières telles que le bois, le marbre et le béton. Une fois de plus, la nature nous enseigne que le syncrétisme est possible, voire souhaitable. Ainsi la pierre ATLANTIS revêt-elle intérieurs et extérieurs dans un dialogue dynamique en évolution permanente avec les autres éléments.

DE_

ATLANTIS ist ein Mythos, der von Platon beschrieben wurde und als Symbol der Kraft und des Wohlstandes die Zeiten überdauert hat. Die Geschichte liefert uns eine intakte Vorstellung von der Stärke dieses mysteriösen Inselreiches... Aus dieser Kraft entsteht die Idee, den Mythos mit der neuen Kollektion ATLANTIS zu verbinden. Ein dauerhafter, unvergänglicher Stein, der aufgrund seiner Mischfähigkeit mit anderen Materialien wie Holz, Marmor und Zement zugleich modern ist. Die Natur lehrt uns einmal mehr, dass eine Verschmelzung möglich, ja, mehr noch, wünschenswert ist. Der Stein ATLANTIS dialogiert mit den anderen Elementen in einer sich stetig erweiternden dynamischen Indoor- und Outdoor-Entwicklung.





ATLANTIS

4

ATLANTIS

5 COLORI.COLORS / 6 FORMATI.SIZES / 3 FINITURE.FINISHES

LAVA

FUMO

PERLA

GHIACCIO

SABBIA



5

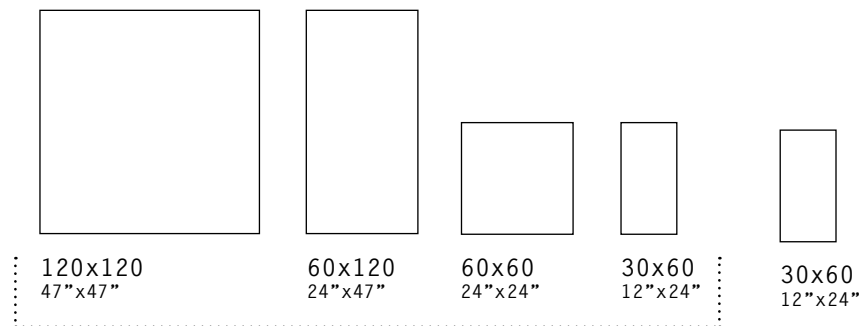


STANDARD

RETTIFICATO



NON RETTIFICATO



FORMATI MODULARI

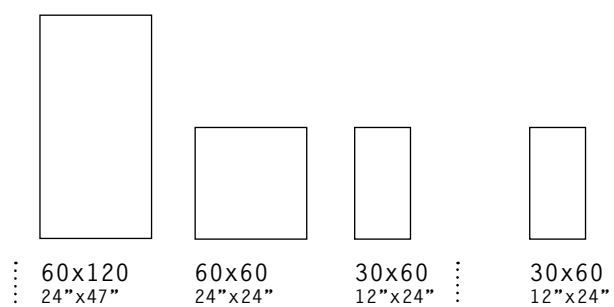
GRIP
RETTIFICATO



ROC
NON RETTIFICATO

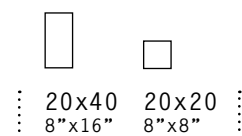


ROC
NON RETTIFICATO



FORMATI MODULARI

SABBIA / PERLA / FUMO



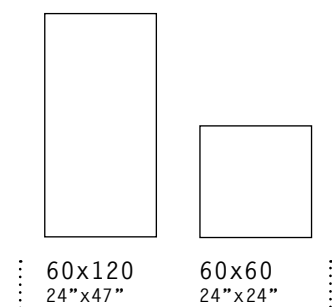
FORMATI MODULARI

OUTDOOR 20MM

GRIP RETTIFICATO



SABBIA / PERLA / FUMO / LAVA



FORMATI MODULARI

ATLANTIS



LIVING

ATTIMI DI QUOTIDIANITÀ

Moments of everyday life



FUMO 120x120 - 47"x47" | FUMO 60x120 - 20MM GRIP - 24"x47"





FUMO 120x120 - 47"x47" | FUMO 60x120 - 20MM GRIP - 24"x47"
SABBIA 60x120 - 24"x47"



KITCHEN

SPAZIO ALLA CONVIVIALITÀ

Convivial spaces



LAVA 60x120 - 24"x 47"
LAVA MOS. 5x5 30x30 - 12"x12"





LAVA 60x120 - 24"x47"
LAVA MOS. 5x5 30x30 - 12"x12"




LAVA 60x120 - 24"x47"
LAVA MOS. 5x5 30x30 - 12"x12"



BATHROOM

LA RISCOPERTA DEL BENESSERE

Rediscovering well-being



SABBIA 60x120 - 24"x47" | SABBIA 60x120 - 20MM GRIP - 24"x47"
WOODER CLOVE 20x120 - 8"x47"





SABBIA 60x120 - 24"x47" | SABBIA 60x120 - 20MM GRIP - 24"x47"
WOODER CLOVE 20x120 - 8"x47"



BEDROOM

L'INTIMO RIFUGIO DEI PENSIERI

An intimate shelter for thought



PERLA 60x120 - 24"x47" | FUMO 60x120 - 24"x47"
GHIACCIO MOS. 5x5 30x30 - 12"x12"






PERLA 60x120 - 24"x47"
FUMO 60x120 - 24"x47"



WELLNESS SPA

UN ESSENZIALE ATTIMO DI PAUSA

An essential moment of relaxation



GHIACCIO 60x60 - 24"x24"



GHIACCIO 60x60 - 24"x24"
GHIACCIO MOS. 5x5 30x30 - 12"x12"
FUMO 60x120 - 24"x47"



BISTROT

LA NATURALEZZA DELL'ACCOGLIENZA

A natural welcome



SABBIA 60x120 - 24"x47" | SABBIA 60x60 - 24"x24" | SABBIA 30x60 - 12"x24"





SABBIA 60x120 - 24"x47" | SABBIA 60x60 - 24"x24" | SABBIA 30x60 - 12"x24"
PERLA 30x60 - 12"x24" | WOODER CLOVE 20x120 - 8"x47"



OUTDOOR

L'ARMONIA TRA NATURA E PROGETTO

Harmony between nature and design



FUMO 60x120 - 20MM GRIP - 24"x47"





FUMO 60x120 - 20MM GRIP - 24"x47"

ATLANTIS



GARDEN

UNA NUOVA ESPERIENZA DI OUTDOOR

A new outdoor experience



SABBIA 20x40 - 8"x16" | SABBIA 20x20 - 8"x8"




PERLA 24x40 - 8"x16"
PERLA 24x20 - 8"x8"

ATLANTIS



ATLANTIS COLLECTION



COLORI . FORMATI . INFO TECNICHE
COLORS . SIZES . TECHNICAL INFO

GHIACCIO



FORMATI / SIZES		finitura finishing	spessore thickness
120x120	47"x47"	rett.	9MM
60x120	24"x47"		
60x60	24"x24"		
30x60	12"x24"		
30x60	12"x24"	Non rett.	9MM
60x120	24"x47"	Grip rett. R11	9MM
60x60	24"x24"		
30x60	12"x24"		
30x60	12"x24"	ROC non rett.	9MM

MODULARE

MODULARE



PERLA



FORMATI / SIZES		finitura finishing	spessore thickness	
120x120	47"x47"	rett.	9MM	MODULARE
60x120	24"x47"			
60x60	24"x24"			
30x60	12"x24"			
30x60	12"x24"	Non rett.	9MM	
60x120	24"x47"	Grip rett. R11	9MM	MODULARE
60x60	24"x24"			
30x60	12"x24"			
30x60	12"x24"	ROC non rett.	9MM	
20x20	8"x8"	ROC non rett.	8MM	MODULARE
20x40	8"x16"			
60x120	24"x47"	Grip rett.	20MM	
60x60	24"x24"			



FUMO



FORMATI / SIZES		finitura finishing	spessore thickness	
120x120	47"x47"	rett.	9MM	MODULARE
60x120	24"x47"			
60x60	24"x24"			
30x60	12"x24"			
30x60	12"x24"	Non rett.	9MM	
60x120	24"x47"	Grip rett. R11	9MM	MODULARE
60x60	24"x24"			
30x60	12"x24"			
30x60	12"x24"	ROC non rett.	9MM	
20x20	8"x8"	ROC non rett.	8MM	MODULARE
20x40	8"x16"			
60x120	24"x47"	Grip rett.	20MM	
60x60	24"x24"			



LAVA



FORMATI / SIZES		finitura finishing	spessore thickness
120x120	47"x47"	rett.	9MM
60x120	24"x47"		
60x60	24"x24"		
30x60	12"x24"		
30x60	12"x24"	Non rett.	9MM
60x120	24"x47"	Grip rett. R11	9MM
60x60	24"x24"		
30x60	12"x24"		
30x60	12"x24"	ROC non rett.	9MM
60x120	24"x47"	Grip rett.	20MM
60x60	24"x24"		

MODULARE

MODULARE



SABBIA



FORMATI / SIZES		finitura finishing	spessore thickness
120x120	47"x47"	rett.	9MM
60x120	24"x47"		
60x60	24"x24"		
30x60	12"x24"		
30x60	12"x24"	Non rett.	9MM
60x120	24"x47"	Grip rett. R11	9MM
60x60	24"x24"		
30x60	12"x24"		
30x60	12"x24"	ROC non rett.	9MM
20x20	8"x8"	ROC non rett.	8MM
20x40	8"x16"		
60x120	24"x47"	Grip rett.	20MM
60x60	24"x24"		

MODULARE

MODULARE

MODULARE



FORMATI . SIZE. FORMAT. FORMATE

		120x120 47"x47"	60x120 24"x47"	60x60 24"x24"	30x60 12"x24"	20x40 8"x16"	20x20 8"x8"
FUMO	Rettificato sp. 9mm	T200028	8200101	8200102	8200103		
	Non rettificato sp.9mm				7200005		
	Grip rettificato sp. 9mm		8200105	8200106	8200107		
	ROC non rettificato sp. 9mm				7200004		
	ROC non rettificato sp. 8mm					7278000	7278004
GHIACCIO	Rettificato sp. 9mm	T200029	8200112	8200114	8200113		
	Non rettificato sp.9mm				7200015		
	Grip rettificato sp. 9mm		8200116	8200117	8200108		
	ROC non rettificato sp. 9mm				7200006		
LAVA	Rettificato sp. 9mm	T200030	8200122	8200124	8200123		
	Non rettificato sp.9mm				7200025		
	Grip rettificato sp. 9mm		8200125	8200126	8200078		
	ROC non rettificato sp. 9mm				7200007		
PERLA	Rettificato sp. 9mm	T200031	8200132	8200134	8200133		
	Non rettificato sp.9mm				7200035		
	Grip rettificato sp. 9mm		8200128	8200135	8200083		
	ROC non rettificato sp. 9mm				7200008		
	ROC non rettificato sp. 8mm					7278002	7278006
SABBIA	Rettificato sp. 9mm	T200032	8200144	8200146	8200145		
	Non rettificato sp.9mm				7200045		
	Grip rettificato sp. 9mm		8200137	8200138	8200084		
	ROC non rettificato sp. 9mm				7200009		
	ROC non rettificato sp. 8mm					7278003	7278007
	Grip rettificato sp. 20mm		8232309	8232303			

PEZZI SPECIALI . TRIMS . ACCESSOIRES. FORMSTÜCKE

		MOSAICO 36 30x30 12"x12"	BATTISCOPA 7,5x60 3"x24"	ELEMENTO L DA PRESSA 4x15x30 1,57"x6"x12"
FUMO	Rettificato		8200224	
	Non rettificato sp. 9mm	7278011		
	ROC			7278008
GHIACCIO	Rettificato		8200226	
	Non rettificato sp. 9mm	7278012		
	ROC			7278018
LAVA	Rettificato		8200227	
	Non rettificato sp. 9mm	7278013		
	ROC			7278019
PERLA	Rettificato		8200228	
	Non rettificato sp. 9mm	7278016		
	ROC			7278009
SABBIA	Rettificato		8200233	
	Non rettificato sp. 9mm	7278017		
	ROC			7278010

PESI, MISURE E CONTENUTO DEI COLLI					
	Pezzi per collo Pcs for box Pcs boîte Stück pro karton Piezas pro caja	Mq per collo Sqm for box M ² /boite M ² pro karton Mq por caja	Colli per paletta Boxes for pallet Boite/pal Kartons pro palette Cajas por paletas	Mq per paletta Sqm for pallet M ² /pal M ² pro palette Mq por paletas	Kg per paletta Kgs for pallet Kg/pal Kg pro palette Kgs por paletas
60x120 Grip rett. sp. 20mm	1	0,72	36	25,92	1.188,00
60x60 Grip rett. sp. 20mm	2	0,72	32	23,04	1.056,00
120x120 Rett. sp. 9mm	1	1,44	30	43,20	1.020,00
60x120 Rett. / Grip rett. sp. 9mm	2	1,44	36	51,84	1.026,00
60x60 Rett. / Grip rett. sp. 9mm	3	1,08	40	43,20	860,00
30x60 Rett. / Grip rett. sp. 9mm	7	1,26	40	50,40	960,00
30x60 Non rett. / ROC non rett. sp. 9mm	7	1,26	40	50,40	960,00
20x20 ROC non rett. sp. 8mm	30	1,20	68	81,60	1.346,40
20x40 ROC non rett. sp. 8mm	18	1,44	56	80,64	1.330,56
Mosaico 30x30 Non rett. sp. 9mm	11	1,00	30	30,00	603,00
Battiscopa Rett. 7,5x60	14	-	40	-	498,40
Elemento ad L da pressa 4x15x30	8	-	44	-	415,36

Bia GL



Bla



V3



R11



A+B+C

DIN 51130

ROC GRIP

DIN 51097

ROC GRIP



FUGA 2MM
PER RETTIFICATO



FUGA > 3MM
PER NON
RETTIFICATO



IN CASO DI POSA SFALSATA:
POSA1/4 PER FORMATI RETTANGOLARI



9mm
RETTIFICATO
NON RETTIFICATO
GRIP RETTIFICATO
ROC NON RETTIFICATO
120x120 47"x47"
60x120 24"x47"
60x60 24"x24"
30x60 12"x24"



8mm
ROC NON RETTIFICATO
20x40 8"x16"
20x20 8"x8"



20mm
GRIP RETTIFICATO
60x120 24"x47"
60x60 24"x24"



PEZZI SPECIALI SU RICHIESTA. TRIMS ON DEMAND .
ACCESSOIRES SUR DEMANDE . FORMSTÜCKE AUF ANFRAGE

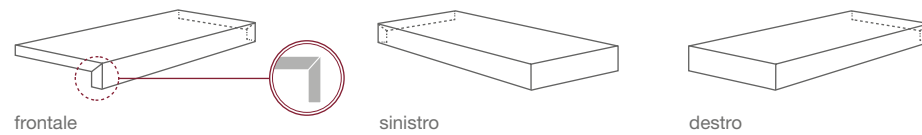
GRES PORCELLANATO COLORATO IN MASSA



PORCELAINED STONEWARE WITH MASS COLOURING
GRÈS CÉRAME AVEC PÂTE COLORÉE DURCHGEFÄRBTES FEINSTEINZEUG

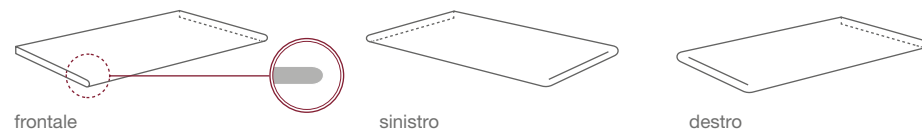
ELEMENTO AD ELLE 20MM GRIP RETTIFICATO

30x60x6,5
12"x24"x2,36"



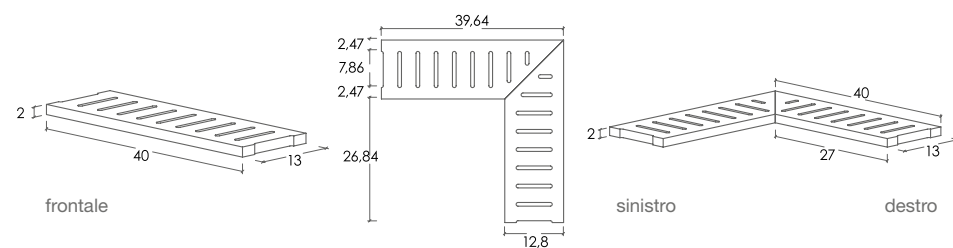
GRADONE TORO 20MM GRIP RETTIFICATO

30x60x2
12"x24"x0,7"



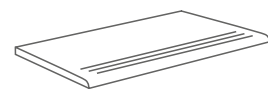
GRIGLIA 20MM GRIP RETTIFICATO

13x40x2
5,1"x16"x0,7"



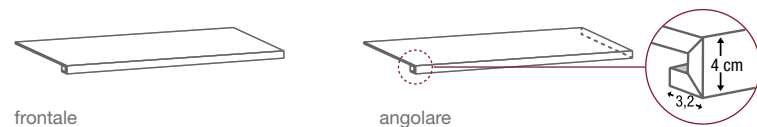
STEP RETTIFICATO

30x60
12"x24"



GRADONE COSTA RETTA RETTIFICATO

33,3x120
13"x47"x1,57"



SIMBOLOGIA Symbolics Symboles Symbole	CARATTERISTICA Features Caracteristiques Eigenschaften	UNITÀ DI MISURA Unit of measurement Unité de mesure Masseinheit	VALORE MEDIO ALFALUX Alfalux mean value Valeur moyenne Alfalux Durchschnitts-Wert-Alfalux	VALORE PRESCRITTO Fixed value Valeur prescrite Vorgeschriebener Wert	METODO DI PROVA Test method Méthode d'essai Prüfmethode
	RETTILINEITÀ DEI LATI Side straightness Rectitude des arêtes Geradlinigkeit der Kanten	%	+/- 0,4	+/- 0,5 max	UNI EN ISO 10545-2
	ORTOGONALITÀ DEGLI SPIGOLI Corner squariness Angularité Rechtwinkligkeit der Kanten	%	+/- 0,4	+/- 0,6 max	UNI EN ISO 10545-2
	PLANARITÀ Flatness Planéité Ebenflächigkeit	%	+/- 0,4	+/- 0,5 max	UNI EN ISO 10545-2
	SPESSORE Thickness Épaisseur Dicke	%	+/- 5,0	+/- 5,0	UNI EN ISO 10545-2
	ASSORBIMENTO D'ACQUA Water absorption Absorption d'eau Wasseraufnahme	%	< 0,2	<= 0,5	UNI EN ISO 10545-3
	SFORZO DI ROTTURA Breaking strenght Contrainte de rupture Bruchkraft	N	≥ 1600 se sp ≥ 7,5 mm ≥ 700 se sp ≤ 7,5 mm	≥ 1300 se sp ≥ 7,5 mm ≥ 700 se sp < 7,5 mm	UNI EN ISO 10545-4
	MODULO DI ROTTURA Modulus of rupture Coefficient de rupture Bruchmodul	N/mm ²	> 40	≥ 35	UNI EN ISO 10545-4
	DILATAZIONE TERMICA LINEARE Coeff. of linear thermal expansion Coeff. d'extension thermique linéaire Linearer Wärmeausdehnungs-Koeffizient	°MK(-1)	7,0	METODO DISPONIBILE available method méthode disponible verfügbare methode	UNI EN ISO 10545-8
	RESISTENZA AGLI SBALZI TERMICI Thermal shock resistyance Résistance aux chocs termiques Temperaturwechsel beständig keit	-	RESISTE résist widerstandsfähig	METODO DISPONIBILE available method méthode disponible verfügbare methode	UNI EN ISO 10545-9
	RESISTENZA AI PRODOTTI CHIMICI DI USO DOMESTICO Resistance to chemical products Résistance aux produits chimiques Beständigkeit gegen Chemikalien	-	CONFORME conform gleichmässig	MINGB	UNI EN ISO 10545-13
	RESISTENZA AGLI ACIDI E ALLE BASI A BASSA CONCENTRAZIONE Resistant to acids and low concentration bases Résistance aux acides et aux bases à faible concentration Widerstandsfähig gegenüber niedrig konzentrierten Säuren und Laugen	-	≤ GLB	SECONDO CLASSIFICAZIONE FABBRICANTE upon producer rating selon la classification du fabri- quant laut fabrikant klassifikation	UNI EN ISO 10545-13
	RESISTENZA AL GELO Frost resistance Résistance au gel Frostbeständigkeit	-	RESISTE résist widerstandsfähig	RICHIESTA request demande anfrage	UNI EN ISO 10545-12
	STABILITÀ DEI COLORI Colour stability Stabilité des coloris Lichtechtheit der Färbung	-	STABILE stable stabil	METODO DISPONIBILE available method méthode disponible verfügbare methode	DIN 51094
	RESISTENZA ALLE MACCHIE Breaking strenght Résistance au tâches Flecken beständigkeit	-	≥ 3	3 MIN	UNI EN ISO 10545-14
	RESISTENZA ALL'ABRASIONE Resistance to abrasion Résistance à l'abrasion Beständigkeit gegen Oberflächenverschleiss	-	SECONDO LA SERIE	CLASSE 1-5	UNI EN ISO 10545-7





Ceramics of Italy



SEDE LEGALE: Via Giardini, 24
41042 Fiorano Modenese (MO)
SEDE AMMINISTRATIVA: Via Statale 467, 109
42013 Casalgrande (RE)



Via della Repubblica, 16
42014 Roteglia di Castellarano
Reggio Emilia - Italy
Tel. +39 0536 869211
Fax +39 0536 851502
Fax +39 0536 832643
www.alfaceramiche.com
export.alfa@riwal.it
italia.alfa@riwal.it