

-Bebording Speelnatuur van OERRR

-Instructie Bebording Speelnatuur van OERRR



**OERRR**

ruimte/natuur

takken

gras

# Speelnatuur van OERRR

bomen

modder

water

bloemen



Bestaande poorten,  
borden en palen  
speelplaatsen





Bestaande poorten,  
borden en palen  
evenementen

### Eenvoudig basismateriaal



#### Houten platen

- Weerbestendig plaathout voor permanent buiten
- Underlayment voor korte evenementen




#### 'Plaathout' onbekantrecht

- Goed vlak schaven om goed te kunnen zeefdrukken of printen




#### Ontschorste palen

### Voorbehandelen om er geschikte borden van te maken



Beitsen in een huisstijlkleur t.b.v. logo OERRR  
(geen dekkende verf)



Palen en planken  
vergrijzen met beits  
i.v.m. leesbaarheid  
witte opdruk

**Basiselementen entreeborden  
en bewegwijzing**





Entreebord - langs toegangspad



Entreebord met regelbord - naast hoofdingang





**OERRR**

## Welkom bij Speelnatuur van OERRR!

**Openingstijden**  
April t/m oktober  
zaterdag en zondag van 10,00 - 17,00 uur  
woensdag van 14,00 - 17,00 uur  
Schoorvakanties  
dinsdag t/m zondag van 10,00 - 17,00 uur

**Toegangsprijzen**  
Voordelig kennismakingstarief in 2012:  
Kinderen vanaf 2 jaar € 4,50  
Volwassenen € 2,50  
Op vertoon van de ledenpas krijgen leden van Natuurmonumenten € 0,50 korting p.p. voor het hele gezin.

**Spelregels**  
Voor de kinderen

- Voel je vrij! Duik in de natuur, geniet ervan en ga er goed mee om.
- Dieren bekijken is leuk! Maar doe het voorzichtig en zorg dat het dier weer vrij kan rondlopen als je klaar bent met kijken.
- Bloemen plukken mag, maar laat altijd genoeg staan. Zo kunnen anderen er ook van genieten en kan de plant zaadjes rondstrooien voor volgend jaar.
- Takken van de grond rapen mag, maar breek geen takken af van levende bomen en struiken.
- Help elkaar, let op elkaar en houd rekening met elkaar.
- Luister je goed naar de mensen die hier werken? Zij zorgen ervoor dat Speelnatuur leuk is voor iedereen.
- Laat je afval niet achter op het speelterrein, maar doe het in de prullenbak.

Voor de ouders

- Jonge kinderen nooit uit het oog verliezen, blijf er altijd bij.
- De vrijwilligers houden toezicht, maar de ouders en begeleiders blijven verantwoordelijk voor de kinderen.
- Honden zijn niet toegestaan, behalve aangelijnd op het terras.
- Roken en glas verboden, behalve op het terras.

Veel speelplezier!



**OERRR**

## Welkom bij Speelnatuur van OERRR!

**Openingstijden**  
April t/m oktober  
zaterdag en zondag van 10,00 - 17,00 uur  
woensdag van 14,00 - 17,00 uur  
Schoorvakanties  
dinsdag t/m zondag van 10,00 - 17,00 uur

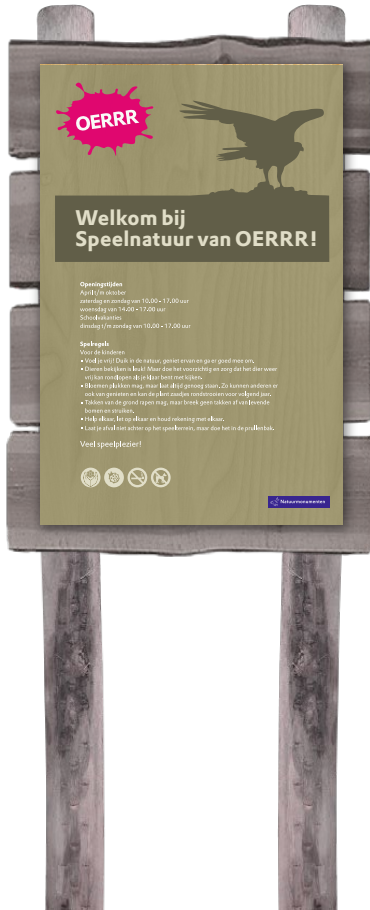
**Spelregels**  
Voor de kinderen

- Voel je vrij! Duik in de natuur, geniet ervan en ga er goed mee om.
- Dieren bekijken is leuk! Maar doe het voorzichtig en zorg dat het dier weer vrij kan rondlopen als je klaar bent met kijken.
- Bloemen plukken mag, maar laat altijd genoeg staan. Zo kunnen anderen er ook van genieten en kan de plant zaadjes rondstrooien voor volgend jaar.
- Takken van de grond rapen mag, maar breek geen takken af van levende bomen en struiken.
- Help elkaar, let op elkaar en houd rekening met elkaar.
- Laat je afval niet achter op het speelterrein, maar doe het in de prullenbak.

Veel speelplezier!

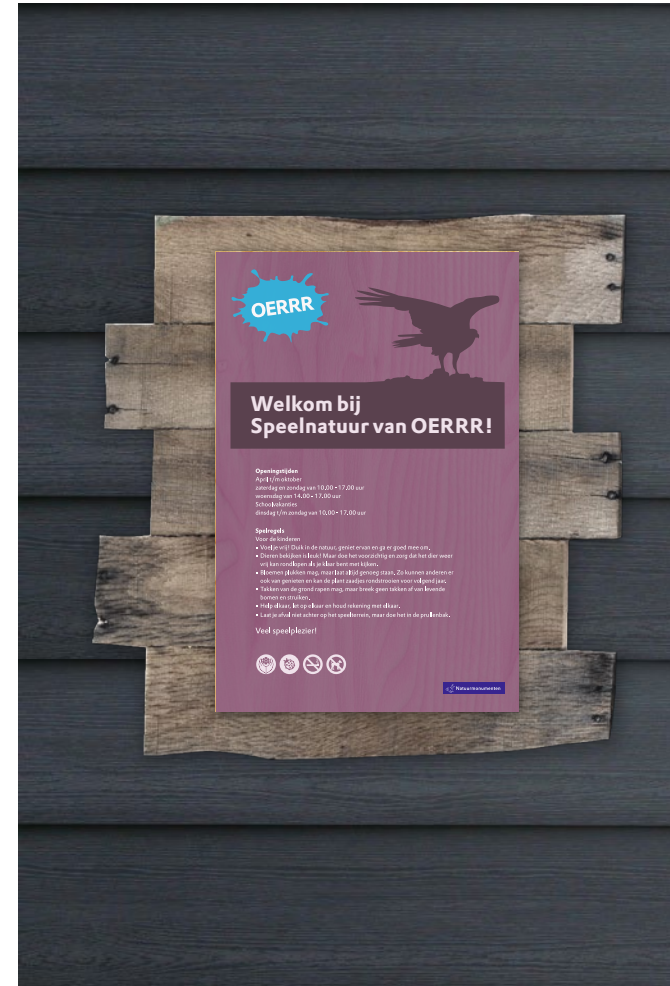


Bord met regels en openingstijden  
- grote en kleine versie



Bord met regels - los in ruimte

Op paal met onbekantrechte planken conform bewegwijzering




Bord met regels - op gebouw

Op muur of gepotdekselde wand van gebouw ondersteund met juthout



**A - onderdeel reguliere bewegwijzering**  
Universeel pictogram voor speelnatuur in combinatie met naam in tekst

**B - eigen bewegwijzering van OERRR**  
Route voor met name kinderen vanaf parkeerplaats en BC



**Banier**

In combinatie geplaatst met een banier van Natuurmonumenten



**3 kleuren**

Er is keuze uit 3 verschillende kleuren die door elkaar mogen worden gebruikt

# Instructie Plaatsing bebording Speelnatuur van OERRR

## Inleiding

Begin 2016 is besloten om alle speelnatuur-locaties van Natuurmonumenten, zowel bestaand als nog te ontwikkelen, een eenduidige naamgeving te geven, namelijk Speelnatuur van OERRR.

Speelnatuur is een uitgelezen kans om bekendheid en zichtbaarheid van OERRR te creëren.

Hiermee dragen de speellocaties positief bij aan versterking van het merk OERRR.

Een eenduidige bebordingslijn conform de huisstijl van OERRR hoort daarbij en is inmiddels ontwikkeld. Deze notitie geeft per type bebording aan waar en hoe het bord moet worden toegepast en geplaatst.

## Doelstelling bebording

Belangrijk is je te realiseren wat de functie van de bebording is. Deze is primair de sturing van het publiek: het kind en de (groot)ouder weet waar de entree van de speelplek is, wat de regels zijn, en kan de weg naar speelnatuur vinden. Secundaire doelstellingen zijn: zichtbaarheid OERRR, eenduidige uitstraling van de speelplekken van Natuurmonumenten, eenduidigheid bij communicatie over de speelplekken.

## Hiërarchie in bebordingslijnen Natuurmonumenten en OERRR:

We hebben inmiddels voor de entrees van onze natuurgebieden een NM-bebordinglijn en bewegwijzering, zie de Handleiding Entrees. Het publiek volgt deze borden. De speelnatuur locatie is meestal gelegen na de hoofdentree, het publiek is al welkom geheten bij NM. De bebording van Speelnatuur OERRR vervangt dus niet de reguliere bebording maar is aanvullend, specifiek voor de speellocaties. In onderstaande tabel wordt ingegaan op de verschillende onderdelen van de Speelnatuur-bebording en hun specifieke plek.

Welke borden zijn er? (zie ook notitie Signage Speelnatuur OERRR (bijlage))

		Waar te plaatsen	Specificaties
1	Entreebord bestaande uit logo OERRR en daaronder de term Speelnatuur	Bij (hoofd) ingang(en) van Speelnatuur van OERRR	-Parallel aan ingang (poort of hek) -Bij voorkeur zichtbaar vanaf aankomst/parkeren -Hoogte zie guideline entreebord (bijlage)
2	Bord met speelregels/toegangsregels op palen. Twee maten: grote versie en kleine versie	Bij (hoofd) ingang(en) van Speelnatuur van OERRR	-Bij voorkeur naast het entreebord (horen bij elkaar). Waarbij entreebord het dichtst bij het pad staat. Zie Afb. 1. -Parallel aan ingang (poort of hek) -Let op toegankelijkheid: publiek moet ervoor kunnen staan, ook met rolstoel -Plaatsingshoogte, zie guideline regelbord groot en klein (bijlage)
3	Bord met speelregels op gebouw	Op een gebouw	- Let op toegankelijkheid: publiek moet ervoor kunnen staan, ook met rolstoel -plaatsingshoogte: bovenkant bord op 150 cm.
4	Bewegwijzering OERRR Voor kinderen	Als eenvoudige geleiding op het terrein vanaf parkeerplaats of BC/horeca naar Speelnatuur	- op zichhoogte kinderen (hoogte gelijk aan reguliere routepaaltjes) - aan een kant van de route, voorkeur rechts

5	Richting of naambordje met naam speelaanleiding (vb Ukkie-eiland)	Bij speelaanleiding	Voorzien van pictogram zodat kinderen het ook kunnen 'lezen'
6	Banier OERRR	Deze kan bij hoofdentree natuurgebied als 2 <sup>e</sup> banier naast de NM-banier	NB Bij hoofdentree natuurgebied <u>nooit alleen</u> de OERRR banier.
7	Bewegwijzering algemeen	Voor geleiding van entree naar parkeerplaats	Reguliere bebording Natuurmonumenten, via webwinkel bebording

### Bestellingen: via Traffic Wat kost het?

Kosten indicatie: Per bord incl. palen ca. €400,- incl. btw.

### Contactpersonen voor meer informatie of advies:

- Bebodingslijn en huisstijl: Annemieke Zemelink (06 13 63 74 15)
- Speelnatuur: José Koopman (06 54 29 51 44)
- OERRR: Ine Kelderman (06 55 82 51 83)

Afb. 1: Voorbeeld Plaatsing entreebord en Speelregelbord

