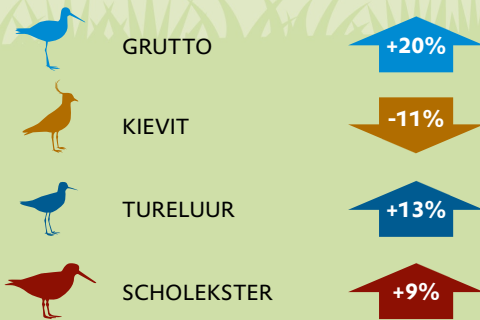
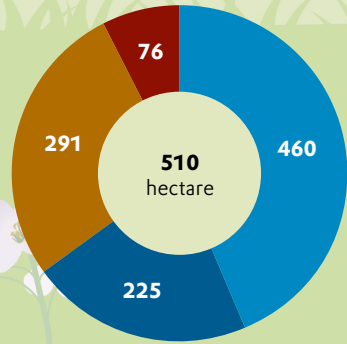


# WEIDEVOGELS IN DE GEBIEDEN VAN NATUURMONUMENTEN

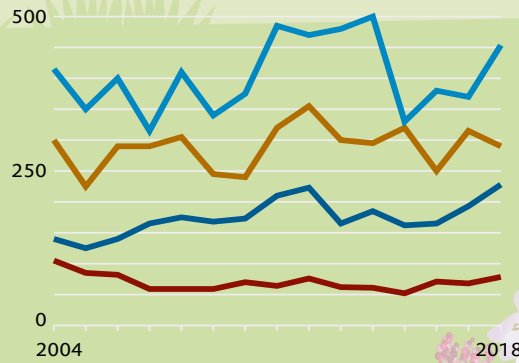
## VIER HOOFDSOORTEN



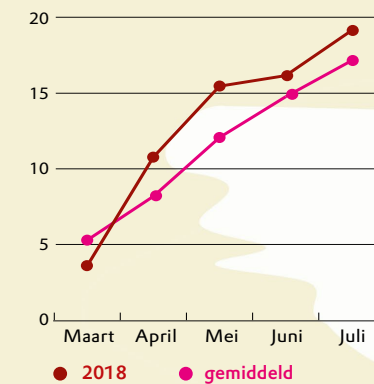
## AANTALLEN BROEDPAREN



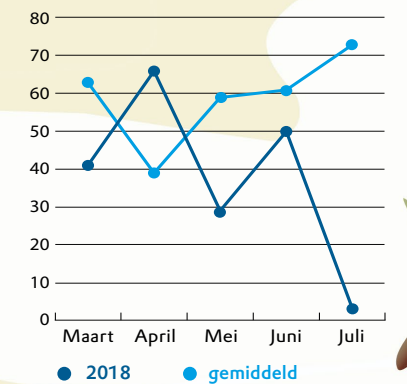
## WEIDEVOGELTREND 2018



## TEMPERATUUR



## NEERSLAG



Gemiddelde temperatuur te Schettens (K. Ybema) en neerslag te Skrins (KNMI) van maart t/m juli 2018, vergeleken met de normaalwaarde (gemiddelde over tijdvak 1981 - 2010). Metingen verricht in open veld.

## ALARMTELLINGEN

Tijdens een alarmtelling wordt het aantal alarmerende vogelpaartjes in een weidevogelgebied geteld. Aangenomen mag worden dat de alarmerende paartjes één of meerdere kuikens hebben. Wanneer de alarmtellingen worden vergeleken met het aantal getelde broedpaartjes in het gebied, kan worden vastgesteld hoe succesvol het broedseizoen is geweest. De tabel toont de resultaten van de alarmtellingen van de vier hoofdsorten in de Friese weidevogelgebieden.

	SKRINS				SKROK				HEGEWIERSTERFJILD				LIONSERPOLDER				FILENSPOLDER							
	9 mei	22 mei	4 jun	Broed-paren	3 mei	22 mei	31 mei	13 jun	Broed-paren	4 mei	16 mei	25 mei	4 jun	Broed-paren	3 mei	15 mei	24 mei	4 jun	Broed-paren	29 apr	13 mei	20 mei	3 jun	Broed-paren
GRUTTO	32	36	101	165	0	59	32	12	76	0	9	31	39	67	1	37	61	107	96	0	2	18	21	56
KIEVIT	26	37	23	76	7	26	15	6	51	13	27	25	30	59	8	15	24	23	57	1	17	29	32	47
TURELUUR	1	27	58	67	0	32	15	11	32	0	4	32	36	54	0	2	31	51	56	0	1	1	7	16
SCHOLEKSTER	1	1	1	8	0	7	10	5	13	0	0	5	22	35	0	1	2	6	18	0	0	0	1	1