


ACHTERGRONDKENMERKEN



- 2% Jonger dan 13 jaar
- 60% 13 tot 61 jaar
- 50% 61 jaar of ouder
- 10% Alleen
- 66% Met z'n tweeën
- 25% Met meer dan twee



BEZOEKFREQUENTIE EN DUUR VAN BEZOEK

- 39% Eerste bezoek of minder dan 1x per jaar
- 18% Wekelijks/dagelijks
- 17% Maandelijks
- 25% Jaarlijks

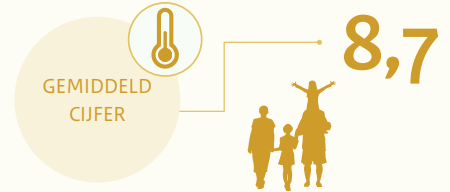
- 4% Korter dan 1 uur
- 48% 1 tot 3 uur
- 49% Langer dan 3 uur



REISAFSTAND

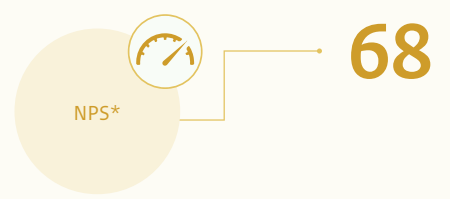
- 
- 14% Minder dan 10 km
  - 22% Tussen de 10 en 20 km
  - 64% Meer dan 20 km

ALGEMENE TEVREDENHEID



VOORAL WAARDERING VOOR  
*(indien rapportcijfer 9 of 10)*

- 58% De flora
- 32% De toegankelijkheid van het gebied
- 31% De kwaliteit van paden en infrastructuur



- 72% Promoters
- 24% Neutrale
- 4% Criticasters

DRUKTE IN GEBIED

- 76% Positief
- 22% Negatief (te druk)
- 2% Negatief (overlast)

\* De NPS score zegt iets over de mate van aanbevelen. We hebben gevraagd in hoeverre bezoekers het gebied aanbevelen op een schaal van 0 tot 10. De formule om vervolgens de NPS te berekenen is: percentage promoters (bezoekers die een 9 of 10 hebben gegeven) – percentage criticasters (bezoekers die een 0 t/m 6 hebben gegeven). De uitkomst is een getal tussen de -100 en 100, hoe hoger het getal hoe hoger de tevredenheid onder bezoekers.

AANLEIDING



- 96% Natuur
- 64% Afstand
- 55% Cultuur historie

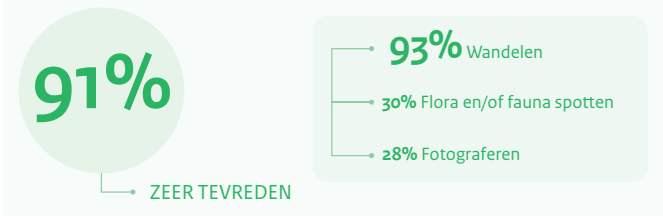
GEBIED NATUURMONUMENTEN



- BEKEND GEBIED IS VAN NM
- 64% Ja

- TERUGKOMEN
- 97% Ja
- 

ACTIVITEITEN



- POSITIEF OVER
- 80% Voldoende informatie te vinden over gebied
  - 30% Voldoende activiteiten georganiseerd
- 

VOORZIENINGEN

- 1 De kwaliteit van paden en infrastructuur
- 2 De uitgezette routes
- 3 De horeca
- 1 De sanitaire voorzieningen
- 2 Het meubilair

MAATWERKVRAGEN

- GEULDAL BEZOCHT
- 54% Tussen Valkenburg en Schin op Geul
  - 46% Tussen Epen en de grens met België
  - 35% Tussen Mechelen en Epen
  - 26% Tussen Schin op Geul en Gulpen
  - 23% Tussen Gulpen en Mechelen
- 

- GEVRAAGD OM BIJDRAGE
- 67% is niet gevraagd
-