

# Veileder til digital generalforsamling 11. juni 2024

- Bruk av møteverktøyet Zoom
- Bruk av avstemmingssystemet Voter

# Møteverktøyet Zoom

- Zoom er et digitalt møteverktøy som brukes til videomøter i likhet med Microsoft Teams og andre liknende plattformer.
- Vi anbefaler å teste på forhånd at Zoom fungerer på den enheten du skal benytte til møtet og på den plassen du skal sitte.
- For å oppnå best mulig brukeropplevelse for et møte er det anbefalt å benytte en PC eller Mac med innebygd kamera og mikrofon.



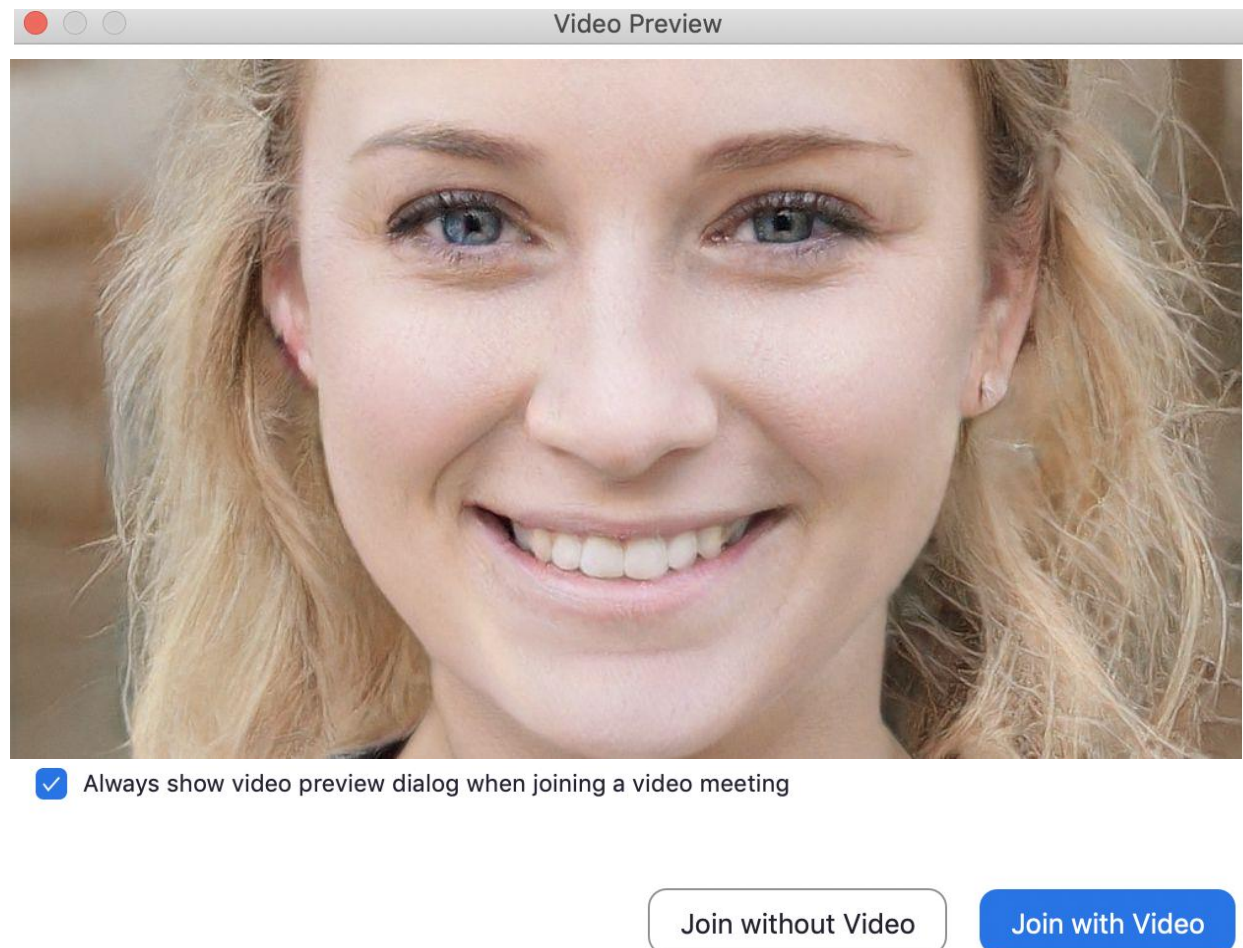
# Huskeliste før digital generalforsamling

1. Sjekk at du har strøm på pc/Mac og mobiltelefonen og stikkontakt og ladekabel der du skal sitte.
2. Test at internettdekningen er god nok.
3. Pass på at du har nok ro rundt deg, slik at du kan følge møtet og ta ordet uten å bli forstyrret.
4. Sørg for at du har det du trenger under møtet (vann/kaffe etc.).
5. Registrer deg på [Zoom](#) og logg inn i møtet i god tid før møtestart.
6. Bruk **deltakernummer og ditt fulle navn** ved registrering: *For eksempel: 15 Ola Hansen.*
7. Din mikrofon og kamera vil være avslått når du kommer inn i møtet.
8. Nå du får ordet, vil vår tekniker slå på mikrofonen og kameraet i Zoom.
9. Talerliste: Du melder deg på talerlista via Voter på telefon/nettbrett, ikke via håndsopprekning i Zoom.
10. Votering: Vi bruker Voter på telefon/nettbrett til votering. Det blir test og veiledning fra ordstyrer når vi skal gjennomføre dette. Se også egen veileder for dette.



## Sjekk videokamera

- Hvis kameraet på PCen din er aktivert og i orden, vil du nå få opp et bilde av deg selv
- Klikk på «**Join with video**»
- Pass på at ikke vindu eller lys bak deg og fra siden gjør at man ikke kan se ansiktet ditt.




# Brukerstøtte

Har du spørsmål til det tekniske, Zoom eller Voter, kontakt brukerstøtte på telefon:

+47 21 67 22 27





# voter

## møtesystem

Obos generalforsamling 6. juni 2023



# Logg inn

- Gå til obos.voter.no i din nettleser. Vi anbefaler chrome eller safari.
- Skriv inn telefonnummeret med landskode (+47 eller+46) uten mellomrom
- Skriv så inn passordet du har fått på epost
- Trykk på «Få kode på SMS»



11:28 81

obos.voter.no

## Innlogging

**Mobilnummer**

**Passord**

Få kode på SMS

**NB:** Skriv inn ditt telefonnummer med landskode, eks: +4799999999

Passordet har du mottatt i egen epost med invitasjon til møtet. Etter dette steget vil du få kode på sms.



OBOS

# Logg inn

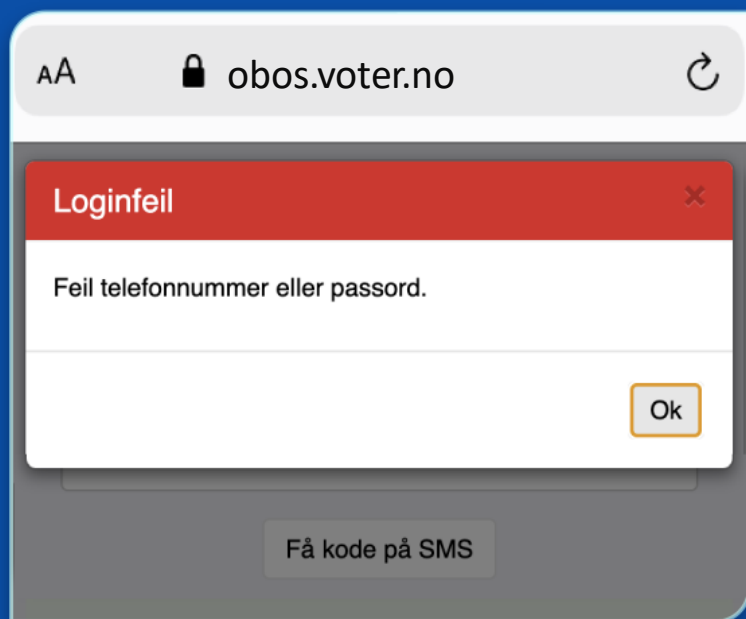


- Er nummeret og koden riktig, får du en sms med en engangskode på fem bokstaver
- Skriv inn koden i feltet og trykk på logg inn
- Merk: Ved stor pågang kan det ta noe tid før sms-koden kommer. Vent minst ett minutt før du prøver igjen.





# Feil ved innlogging



Hvis det er noe feil med innloggingen, får du denne feilmeldingen.

- Sjekk at du har tastet nummeret eller koden riktig. (Husk +landskode foran nummeret!)

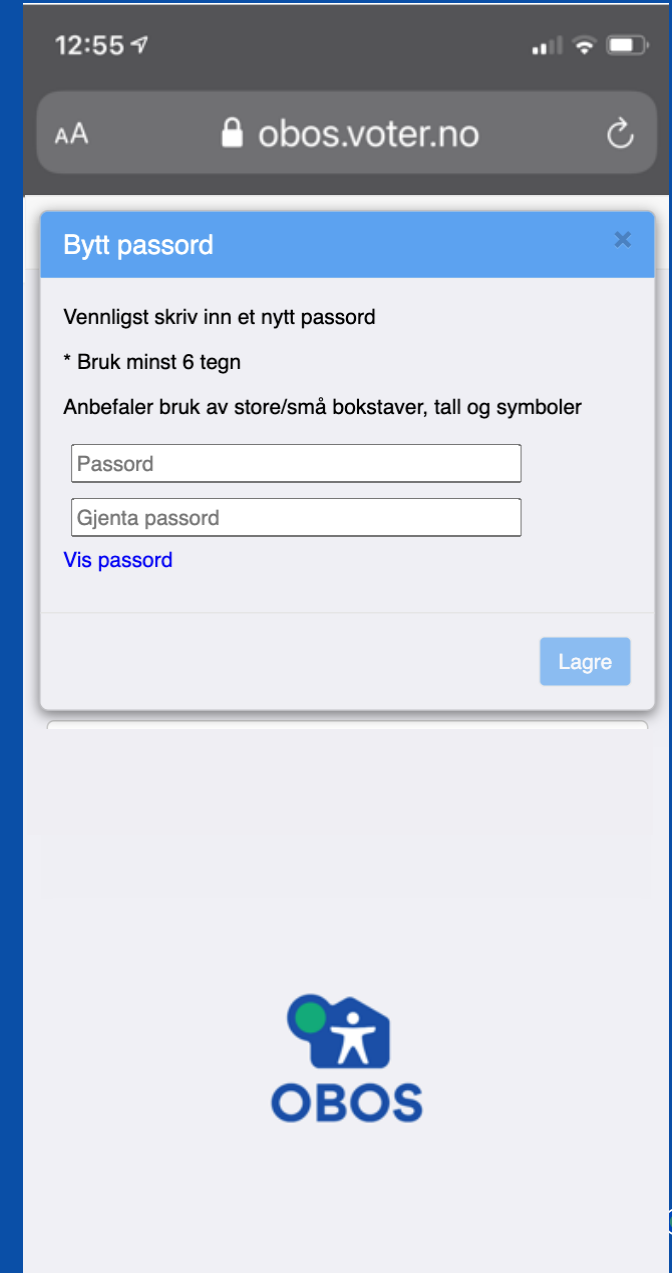
Feilen kan også skyldes følgende:

- Nummeret du skrev inn er ikke registrert i systemet
- Nummeret er lagt inn feil i systemet
- Telefonen din står i inkognitomodus/privat visning
- Har du prøvd alt, må du kontakte support på telefon +47 21 67 22 27



# Første innlogging

- Første gang du logger inn må du skifte passord
- Skriv inn et nytt passord i passordfeltet, og skriv det så på nytt i «Gjenta passord» feltet
- Trykk så på «Lagre» for å aktivere ditt nye passord.
- Neste gang du logger inn må du bruke ditt nye passord, ta godt vare på det.
- Vi vil aldri be om ditt passord, aldri del det med noen



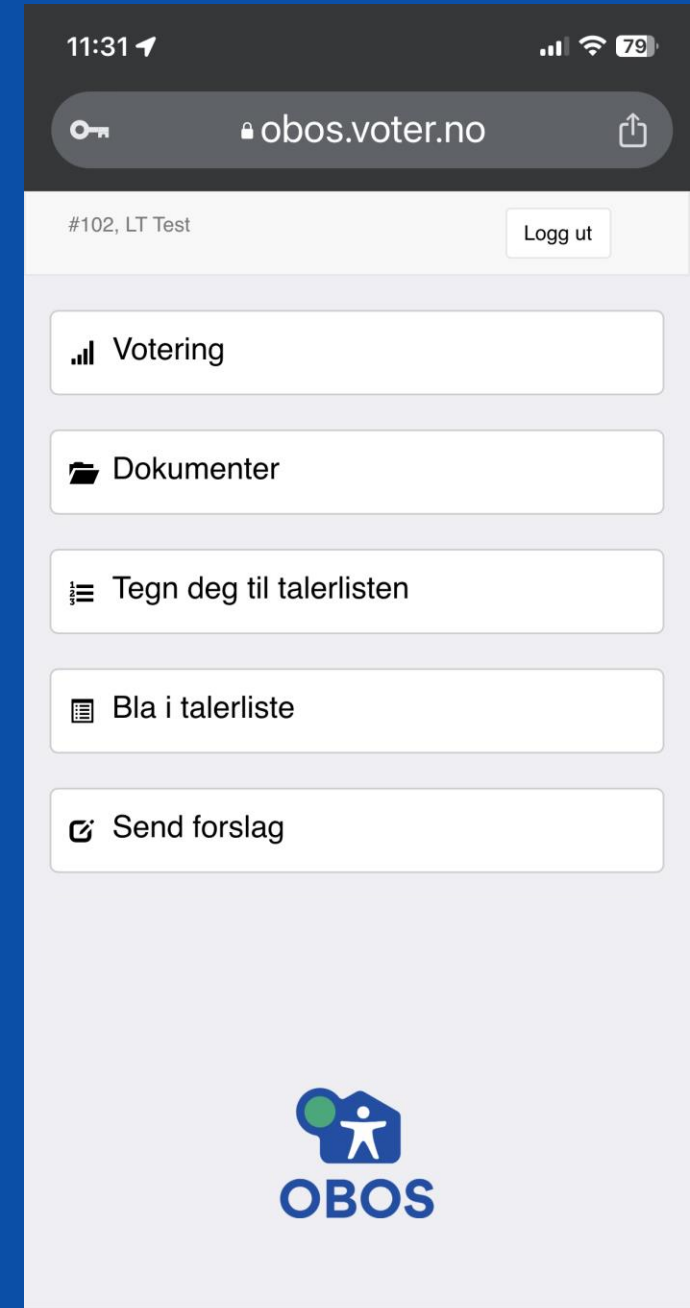
The screenshot shows a mobile browser interface for the website obos.voter.no. At the top, the time is 12:55 and the battery level is low. The browser address bar shows the URL obos.voter.no. A modal window titled "Bytt passord" (Change password) is displayed. The modal contains the following text: "Vennligst skriv inn et nytt passord" (Please enter a new password), "\* Bruk minst 6 tegn" (Use at least 6 characters), and "Anbefaler bruk av store/små bokstaver, tall og symboler" (Recommends use of uppercase/lowercase letters, numbers, and symbols). There are two input fields: "Passord" and "Gjenta passord" (Repeat password). Below the fields is a link "Vis passord" (Show password). At the bottom right of the modal is a blue button labeled "Lagre" (Save). Below the modal, the OBOS logo is visible on a white background.



# I systemet

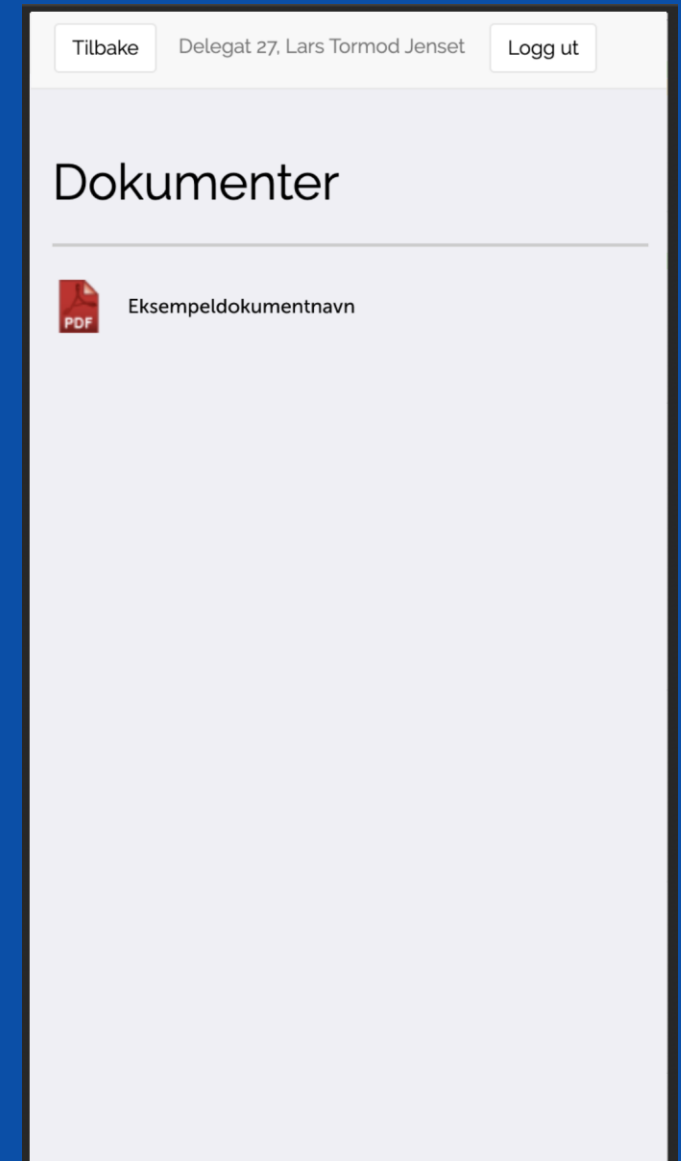
Nå er du innlogget og ser denne menyen:

- Votering: Aktiveres kun hvis det blir digital votering
- Dokumenter: Alle saksdokumentene
- Tegn deg til talerlisten:
  - I dette punktet tegner du deg til talerlisten. Dette er eneste måte å ta ordet på i møtet. Du kan ikke rekke opp hånda eller unmute deg selv i Zoom.
- Bla i talerlisten: Her kan du bla i listen for å se kommende talere
- Send forslag: Dette punktet brukes til innsending av endringsforslag og benkeforslag til kandidater på valg. Benkeforslag må være levert senest kl. 17.00 på møtedagen.



# Dokumenter

- Her er alle saksdokumentene
- Klikk på dokumentet og det vil åpnes i en ny fane i nettleseren
- Merk at det kan være tunge dokumenter som det tar litt tid å laste inn og navigere i.
- Vil du laste ned dokumentet til egen enhet, kan du høyreklikke og velge «lagre linken som...»



# Tegn deg til talerlisten

Her kan du tegne deg til talerlisten: – For å få ordet i debatten er det kun her du kan tegne deg, ikke ved å rekke opp hånden i Zoom, eller lignende.

- Er det åpnet for debatt, vil du kunne tegne deg til vanlig innlegg til gjeldende talerliste, eller til replikk om det er tillatt.
- Du vil alltid ha mulighet til å tegne deg til dagsorden, også selv om strek er satt.
- I menypunktet "Se talerliste" vil du se alle kommende talere under alle hovedtema



# Bla i talerlisten

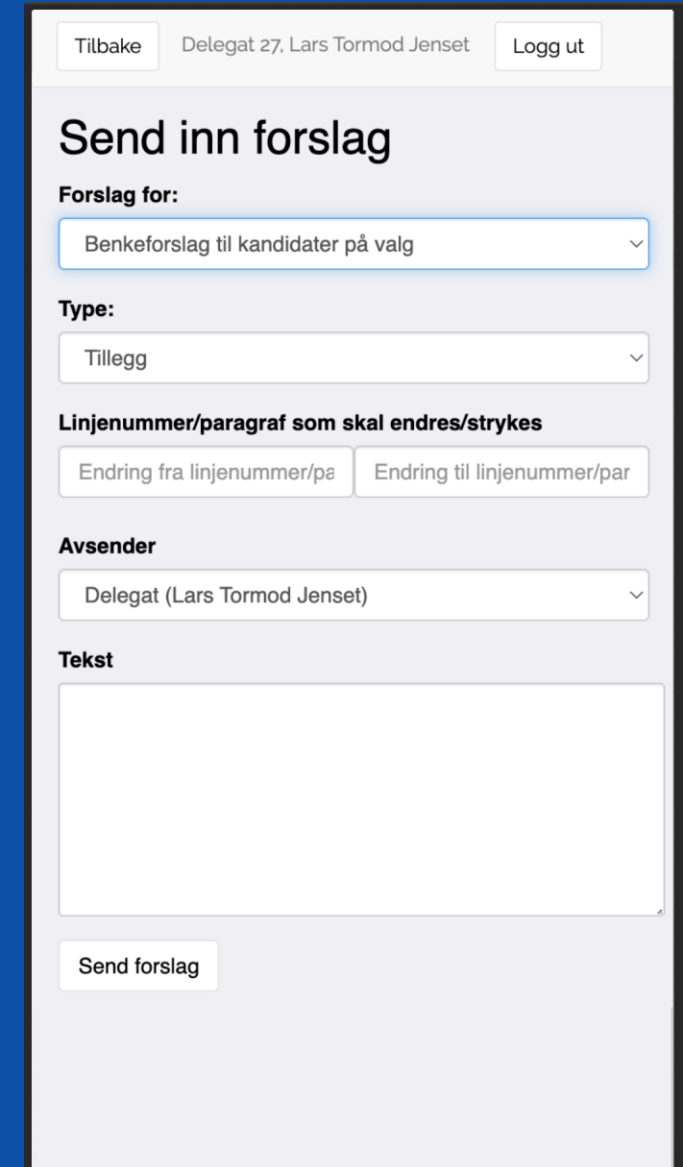
- Her kan du se kommende talere
- Enten samlet (Se kommende taler)
- Eller sortert per hovedtema (Se talere innenfor tema)
- Tegnforklaring forklarer hvilke taletyper som er inntegnet på listen.



# Forslag

Her kan du sende inn endringsforslag og benkeforslag til kandidater på valg. Benkeforslagene kan kun sendes inn fram til kl 17.00 på møtedagen.

- I feltet "Forslag for" velger du hvilket dokument du vil sende inn forslag på.
- Feltene for linjenummer brukes ved endringsforslag, men kan stå tomme hvis du sender inn et benkeforslag.
- Under avsender trenger du ikke å endre noe, da du automatisk vil stå som avsender av forslaget.
- Skriv inn forslaget ditt, så kort og konsist som mulig og trykk «Send forslag».



The screenshot shows a web form titled "Send inn forslag" for a user identified as "Delegat 27, Lars Tormod Jensenet". The form includes a "Tilbake" button, a "Logg ut" button, and a "Send forslag" button at the bottom. The form fields are:

- Forslag for:** A dropdown menu with the selected option "Benkeforslag til kandidater på valg".
- Type:** A dropdown menu with the selected option "Tillegg".
- Linjenummer/paragraf som skal endres/strykes:** Two input fields: "Endring fra linjenummer/par" and "Endring til linjenummer/par".
- Avsender:** A dropdown menu with the selected option "Delegat (Lars Tormod Jensenet)".
- Tekst:** A large empty text area for entering the proposal text.

# Forslag

- Du får en grønn kvitteringsboks når forslaget er mottatt.
- Forslaget er nå registrert og teksten forsvinner automatisk fra tekstfeltet.

Tilbake Delegat 27, Lars Tormod Jensen Logg ut

## Send inn forslag

**Forslag for:**  
Benkeforslag til kandidater på valg


**Type:**  
Tillegg

**Linjenummer/paragraf som skal endres/strykes**  
Endring fra linjenummer/par Endring til linjenummer/par

**Avsender**  
Delegat (Lars Tormod Jensen)

**Tekst**

Send forslag


 Forslag mottatt



# Votering


- Sørg for at du er innlogget i systemet.
- Voteringsgrunnlaget vil bli lest opp og vises på skjermen.
- Dine alternativer vil automatisk dukke opp på skjermen hvis du har stemmerett.
- Ordlyden er som oftest: Stemmer du for styrets innstilling, trykker du «for», stemmer du mot innstillingen trykker du «mot».
- Trykk «send inn svar» etter at du har gjort ditt valg.
- Du kan endre din stemme, så lenge voteringen er aktiv.

Din siste pålogging var 14. May 2024 kl. 17:32:41 [Logg ut](#)

 Liker du ananas på pizza?

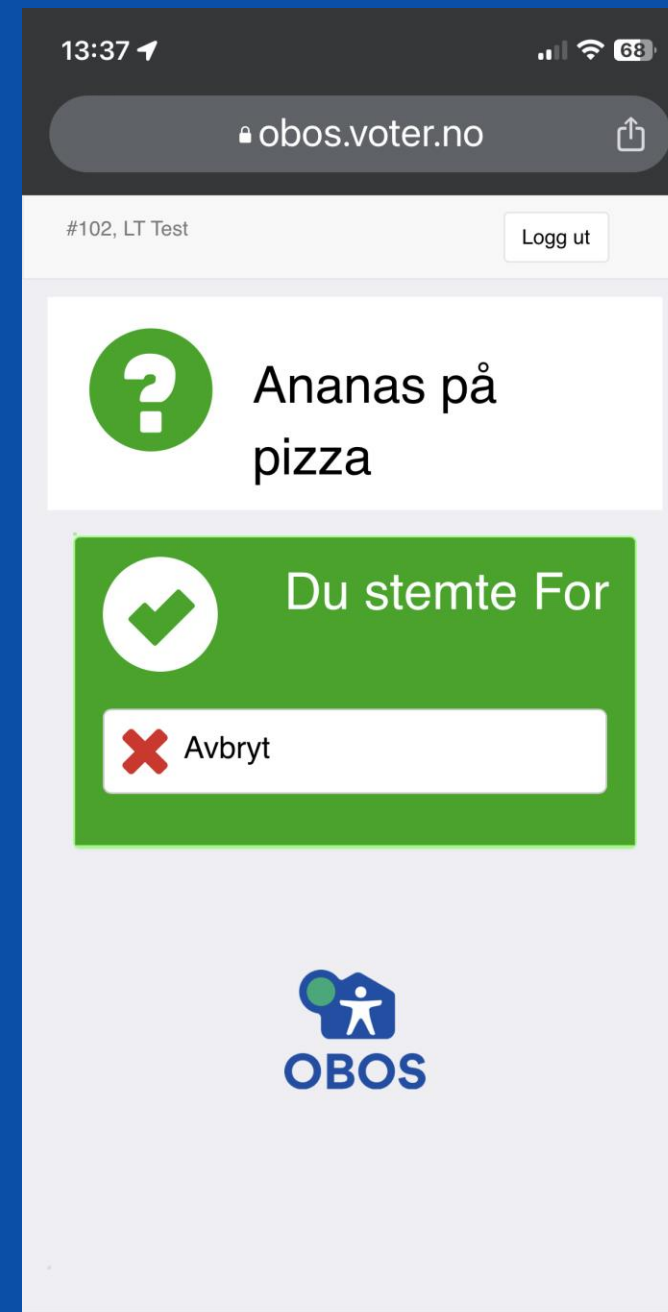
For

Mot



# Digital votering

- Du får en bekreftelsesboks som sier hva du har stemt.
- Du kan endre din stemme, så lenge voteringen er aktiv.
- Når voteringer en avsluttet forsvinner ruten automatisk.



# Brukerstøtte

Har du spørsmål til det tekniske, Zoom eller Voter, kontakt brukerstøtte på telefon:

+47 21 67 22 27



Lykke til og godt møte!

