

Decksplan QUEEN VICTORIA

Kategorien

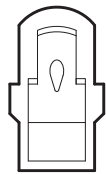
Grand Suiten			
Achtern	Deck	6, 7	Q1
Master Suiten			
Mittschiffs	Deck	7	Q2
Penthäuser			
Mittschiffs	Deck	4, 5, 6, 8	Q3
Mittschiffs	Deck	7	Q4
Queens Suiten			
Achtern	Deck	4, 5, 8 ~	Q5
Vorn/Achtern	Deck	4, 5, 7, 8 ~	Q6
Princess Suiten			
Mittschiffs	Deck	7, 8	P1
Vorn/Mittschiffs	Deck	4, 5, 6	P2
Zweibettkabinen Club Balkon			
Mittschiffs	Deck	6, 7, 8	A1
Mittschiffs	Deck	8	A2
Zweibettkabinen Balkon			
Mittschiffs	Deck	5, 6, 7	BA
Mittschiffs	Deck	5, 6, 7, 8	BB
Mittschiffs	Deck	4, 8	BC
Achtern	Deck	5, 6, 7	BD
Vorn/Achtern	Deck	4, 5, 6, 7, 8	BE
Vorn	Deck	4*, 8	BF
Zweibettkabinen Balkon (teilweise sichtbehindert) x			
Mittschiffs	Deck	5	CA
Mittschiffs	Deck	4, 5	CB
Zweibettkabinen außen			
Mittschiffs	Deck	1	EB
Mittschiffs/Achtern	Deck	1	EC
Vorn	Deck	1, 6*	EF
Zweibettkabinen außen (sichtbehindert)*			
Mittschiffs	Deck	4	FB
Mittschiffs	Deck	4	FC
Zweibettkabinen deluxe innen			
Mittschiffs	Deck	6, 8	GA
Mittschiffs	Deck	1	GB
Mittschiffs	Deck	1	GC
Zweibettkabinen innen			
Mittschiffs	Deck	4, 5, 6, 7, 8	IA
Achtern	Deck	5, 6, 7	ID
Vorn/Achtern	Deck	4, 5, 6, 8	IE
Vorn	Deck	4, 8	IF
Einzelkabinen außen			
Vorn/Mittschiffs	Deck	2	KC
Einzelkabine innen			
Mittschiffs	Deck	2	LC

Zeichenerklärung


- ⊥ Aufzug
- † Die Kabine verfügt über 2 Unterbetten und 1 Oberbett.
- + Das Bett für die 3. Person ist ein Sofa-Einzelbett.
- ⊕ Die Kabine verfügt über ein Sofa-Einzelbett für die 3. Person und ein Oberbett für die 4. Person.
- ∨ Die Suite verfügt über zwei Sofa-Einzelbetten für die 3. und 4. Person.
- * Die Kabinen sind durch Rettungsboote erheblich sichtbehindert.
- x Die Kabinen sind durch Rettungsboot-Vorrichtungen teilweise sichtbehindert.
- Die Balkone der Kabinen 4.001 – 4.042 sind metallummantelt.
- ◆ Die Kabinen 6.003 & 6.004 haben Blick nach vorn über den Bug.
- Die Kabinen 7.001 & 7.002 werden von der Brückennock überschattet.
- ▲ Rollstuhlgerichte Kabinen & Suiten
- Kabinen/Suiten sind für Elektromobile geeignet.
- ~ Grundrisse, Ausstattung und Einrichtung unterscheiden sich zu den Queens Suiten Q5/Q6 auf den Decks 4 und 5.
- ☒ Waschsalon

Diese Grundrisse dienen lediglich zu Ihrer Orientierung und sind nicht maßstabsgetreu abgebildet. Änderungen vorbehalten.

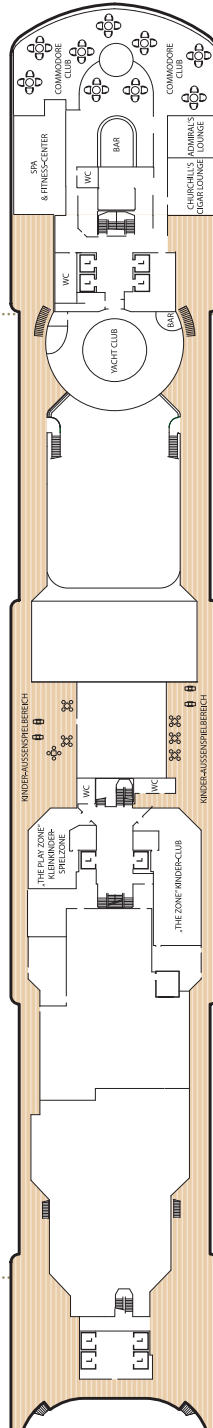
Deck 12



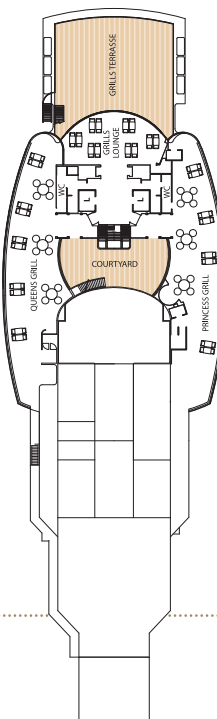
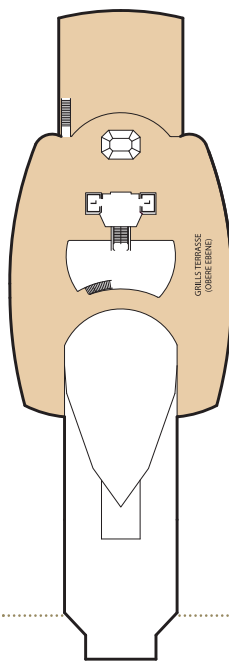
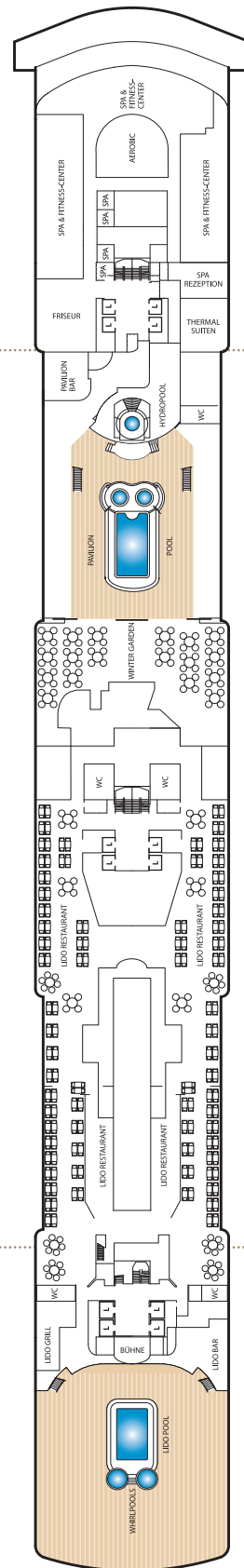
Deck 11



Deck 10



Deck 9



Schiffsdaten

Taufe: 10. Dezember 2007
 Jungfernfahrt: 11. Dezember 2007
 Flagge: Bermuda
 Tonnage: 90.746 BRZ
 Länge: 294 Meter
 Breite: 32 Meter
 Höhe: 62 Meter
 Tiefgang: 8 Meter
 Geschwindigkeit: 23,7 Knoten
 Passagierkapazität: 2.061
 Crew-Mitglieder: 980

VORN

MITTSCHIFFS

ACHTERN

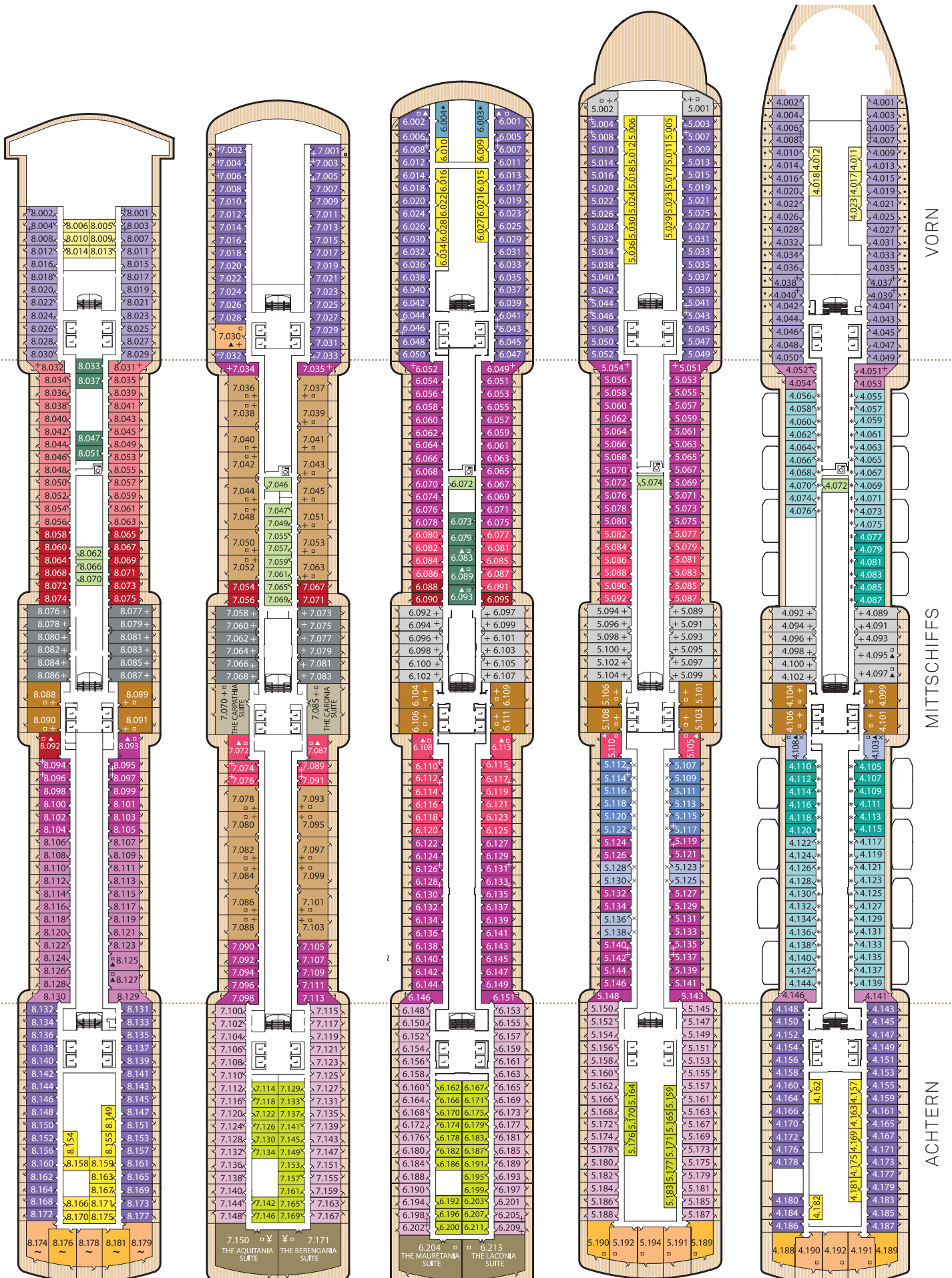
Deck 8

Deck 7

Deck 6

Deck 5

Deck 4



Decksplan QUEEN VICTORIA

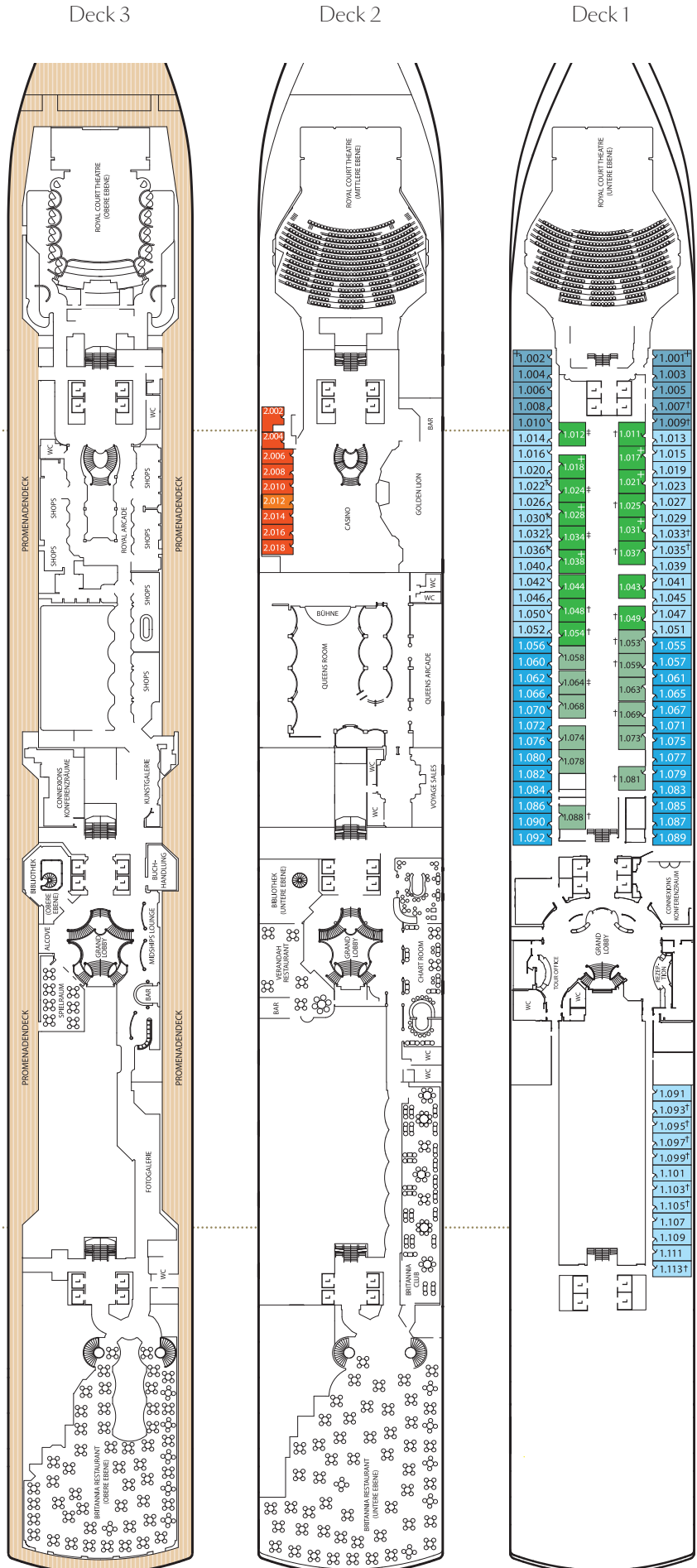
Kategorien

Grand Suiten			
Achtern	Deck	6, 7	Q1
Master Suiten			
Mittschiffs	Deck	7	Q2
Penthäuser			
Mittschiffs	Deck	4, 5, 6, 8	Q3
Mittschiffs	Deck	7	Q4
Queens Suiten			
Achtern	Deck	4, 5, 8 ~	Q5
Vorn/Achtern	Deck	4, 5, 7, 8 ~	Q6
Princess Suiten			
Mittschiffs	Deck	7, 8	P1
Vorn/Mittschiffs	Deck	4, 5, 6	P2
Zweibettkabinen Club Balkon			
Mittschiffs	Deck	6, 7, 8	A1
Mittschiffs	Deck	8	A2
Zweibettkabinen Balkon			
Mittschiffs	Deck	5, 6, 7	BA
Mittschiffs	Deck	5, 6, 7, 8	BB
Mittschiffs	Deck	4, 8	BC
Achtern	Deck	5, 6, 7	BD
Vorn/Achtern	Deck	4, 5, 6, 7, 8	BE
Vorn	Deck	4*, 8	BF
Zweibettkabinen Balkon (teilweise sichtbehindert)*			
Mittschiffs	Deck	5	CA
Mittschiffs	Deck	4, 5	CB
Zweibettkabinen außen			
Mittschiffs	Deck	1	EB
Mittschiffs/Achtern	Deck	1	EC
Vorn	Deck	1, 6*	EF
Zweibettkabinen außen (sichtbehindert)*			
Mittschiffs	Deck	4	FB
Mittschiffs	Deck	4	FC
Zweibettkabinen deluxe innen			
Mittschiffs	Deck	6, 8	GA
Mittschiffs	Deck	1	GB
Mittschiffs	Deck	1	GC
Zweibettkabinen innen			
Mittschiffs	Deck	4, 5, 6, 7, 8	IA
Achtern	Deck	5, 6, 7	ID
Vorn/Achtern	Deck	4, 5, 6, 8	IE
Vorn	Deck	4, 8	IF
Einzelkabinen außen			
Vorn/Mittschiffs	Deck	2	KC
Einzelkabine innen			
Mittschiffs	Deck	2	LC

Zeichenerklärung

- L Aufzug
- † Die Kabine verfügt über 2 Unterbetten und 1 Oberbett.
- + Das Bett für die 3. Person ist ein Sofa-Einzelbett.
- ‡ Die Kabine verfügt über ein Sofa-Einzelbett für die 3. Person und ein Oberbett für die 4. Person.
- ∨ Die Suite verfügt über zwei Sofa-Einzelbetten für die 3. und 4. Person.
- * Die Kabinen sind durch Rettungsboote erheblich sichtbehindert.
- × Die Kabinen sind durch Rettungsboot-Vorrichtungen teilweise sichtbehindert.
- Die Balkone der Kabinen 4.001 – 4.042 sind metallummantelt.
- ◆ Die Kabinen 6.003 & 6.004 haben Blick nach vorn über den Bug.
- Die Kabinen 7.001 & 7.002 werden von der Brückennock überschattet.
- ▲ Rollstuhlgerechte Kabinen & Suiten
- Kabinen/Suiten sind für Elektromobile geeignet.
- ~ Grundrisse, Ausstattung und Einrichtung unterscheiden sich zu den Queens Suiten Q5/Q6 auf den Decks 4 und 5.
- ☒ Waschsalon

Diese Grundrisse dienen lediglich zu Ihrer Orientierung und sind nicht maßstabsgetreu abgebildet. Änderungen vorbehalten.



VORN

MITTSCHIFFS

ACHTERN