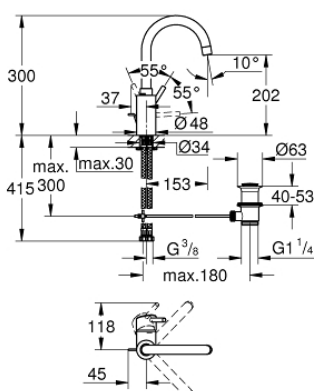
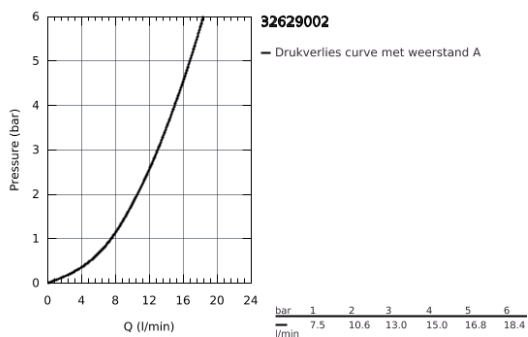


## 32 629 002 **CONCETTO WASTAFELMENGKRAAN** **L-SIZE**

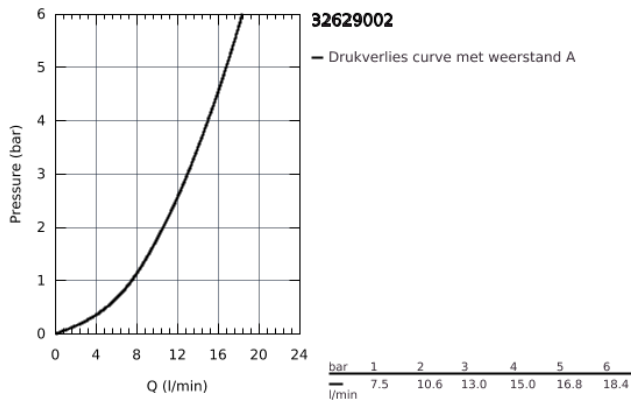


### PRODUCTOMSCHRIJVING

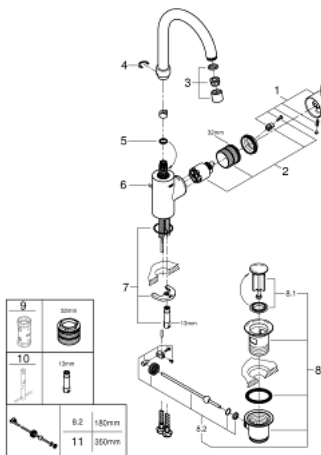
- ééngatsmontage
- metalen hendel
- onzichtbare bevestiging van de hendel
- **GROHE SilkMove** 35 mm cartouche met keramische schijven
- variabel instelbare debietbegrenzer
- **GROHE StarLight** schitterende chroomafwerking
- **GROHE Zero** gescheiden waterwegen – lood- en nikkelvrij
- **GROHE FastFixation** snelle en eenvoudige montage
- mousseur
- draaibare buisuitloop
- met aanslagbegrenzer
- automatische lediging 1 1/4"
- flexibele aansluitslangen
- optionele temperatuurbegrenzer (46 375 000)
- minimum aangeraden druk 1.0 bar



## 32 629 002 **CONCETTO WASTAFELMENGKRAAN** **L-SIZE**



## 32 629 002 **CONCETTO WASTAFELMENGKRAAN** **L-SIZE**



### RESERVEONDERDELEN

- 1: Greep (Bestelnummer 46754000)
  - 2: Kardoes (Bestelnummer 46374000)
  - 3: mousseur (Bestelnummer 48418000)
  - 4: borgschijf (Bestelnummer 48420000)
  - 5: O-Ring Ø13,5 x Ø2,75 (Bestelnummer 0128500M)
  - 6: Trekstang waste (Bestelnummer 46739000)
  - 7: Kraanmontageset (Bestelnummer 46671000)
  - 8: Waste garnituur (Bestelnummer 28910000)
  - 8.1: Stop voor waste-garnituur (Bestelnummer 07182000)
  - 8.2: Kogelstang (Bestelnummer 07052000)
  - 9: Pijpsleutel (Bestelnummer 19332000)\*
  - 10: Pijpsleutel (Bestelnummer 19017000)\*
  - 11: Stang t.b.v. openen en sluiten afvoer (Bestelnummer 07341000)\*
- \* Optionele accessoires