



# SPEILING AV KEYNOTE

## FRA IPAD TIL ACTIVPANEL 7

Når du speiler en presentasjon i KeyNote fra din iPad til en ActivPanel vil det være en forskjell om du bruker AirPlay eller går via MyPromethean-appen. ActivPanel 7 støtter AirPlay fra firmware-versjon 4.1.




### LES MER OM

[ScreenShare](#)


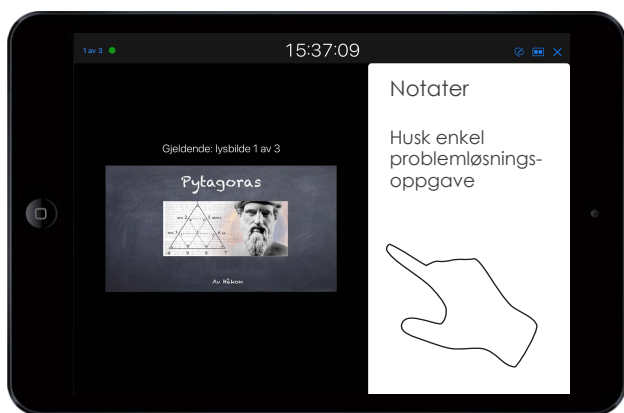
[Nettverksvurderinger for ScreenShare](#)

### MED AIRPLAY

Når du bruker AirPlay for å speile en Keynote-presentasjon til din ActivPanel vil Keynote automatisk velge å vise ActivPanel som en utvidet skjerm.

Når du starter med lysbildepresentasjonen og trykker på  vil ActivPanel bli presentatørskjerm og iPaden din bli hjelpeskjerm.

Om du trykker på  i Keynote kan du tilpasse layouten på begge skjermene.



Den samme delingen mellom iPad som hjelpeskjerm og ActivPanel som presentatørskjerm vil skje om du kobler iPaden din til ActivPanel med en kabel.

### MED MYPROMETHEAN-APPEN

Her vil iPaden speiles trådløst, men slik at det blir like skjermer på iPaden din og på ActivPanel.

iPaden din blir da presentatørskjerm og speiler nøyaktig det som skjerm på iPaden til ActivPanel.

*NB! Hvis det neste lysbildet ikke vises med en gang, kan det bety at du har brukt en tidsstyrt overgang og det neste lysbildet vises bare når presentasjonen er klar til å gå videre.*