

ONENOTE

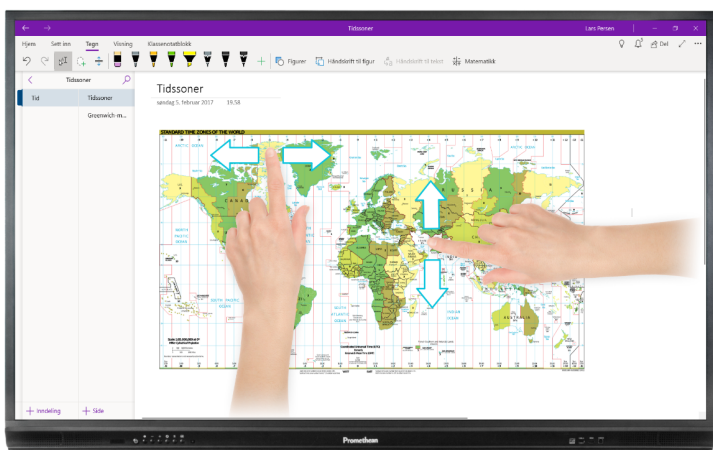
på ActivPanel med tilkoblet PC



Med ActivPanel kan du styre alle verktøy i OneNote med fingrene, samtidig som pennen automatisk lar deg skrive med håndskrift i OneNote-sidene.*

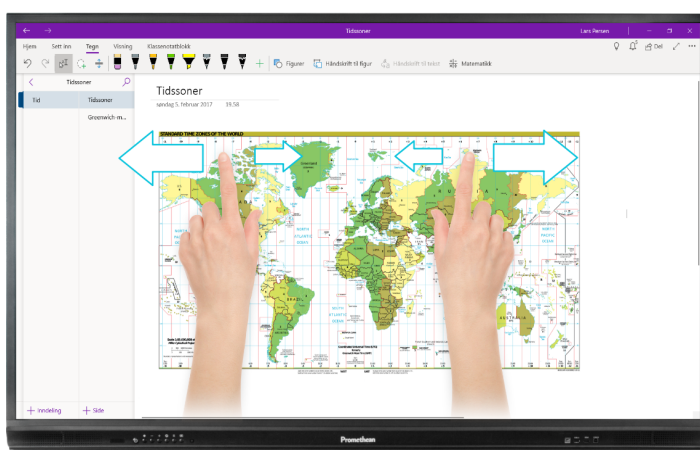
Bevege deg rundt i en OneNote-side

Beveg en finger opp eller ned eller sidelengs for å bevege deg rundt i OneNote-sidene.



Zoomme inn og ut

Beveg to fingre mot hverandre for å zoomme ut og to fingre mot hverandre for å zoomme inn.




Skrive med penneverktøy

I Office 2016 eller nyere (installert på pc) kan du skrive automatisk inn i en OneNote-side. Alt du trenger å gjøre er å begynne å skrive med pennen der du ønsker.

ActivPanel skiller altså mellom bruk av penn og finger.*

Om skriften ikke blir værende velger du **Tegn** for å aktivere å skrive med penn eller finger.

Ved å trykke **Velg** slår du av håndskrift og kan scrolle eller zoomme.



Håndskrift til figur

Når du trykker **Håndskrift til figur** under **Tegn** mens du er på en ActivPanel kan du tegne figurene og de blir umiddelbart gjort om til "perfekte" figurer.



Dersom du vil flytte figuren etterpå skal du trykke på **Velg** (se over).

Håndskrift til tekst fungerer foreløpig ikke i OneNote når språk er satt til norsk. Med engelsk språk bruker du "lassoen" og deretter **Håndskrift til tekst**.

Farge og tykkelse

Du endrer farge og tykkelse på streken under **Tegn** ved å trykke på en av pennene. Til høyre ser du valgene slik de ser ut i Office 2019 eller installert versjon av Office 365 på pc. I Office 2016 vil dette se noe annerledes ut.



Fjerne håndskrift

Når du er tilkoblet en skjerm kan du viske direkte i OneNote med håndflaten.*

Har du skrevet i en OneNote-notatblokk på skjermen, men vil fjerne etterpå merker du det du har skrevet og trykker **Delete** på tastaturet.

Matematikk

Se oppskriften under.

Du finner "lassoen" til venstre under **Tegn**.

1. Skriv inn formelen med håndskrift eller skriv den inn med tastaturet
2. Velg formelen
3. Trykk på Matematikk-knappen



Du kan også markere en formel med "lassoen" og trykke **Velg** en handling, f eks for å regne ut eller tegne grafer.

$$2x^2 + 15 = 30$$

Velg en handling

* Gjelder ActivPanel Titanium. Med ActivPanel Nickel må du velge Tegn i menyen for å få fram tegneverktøy og viskelær.