

Koble til trådløst nettverk med CTOUCH RIVA



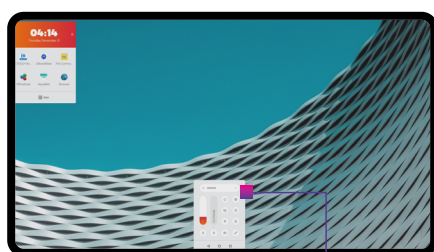
Her finner du kort oversikt over stegene du må gjøre når du skal koble din CTOUCH Riva til et trådløst nettverk.

Trådløst nettverk er avhengig av at skjermen har en Wifi-modul (tilbehør).

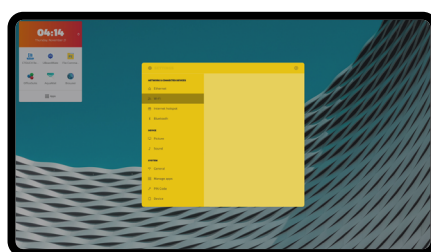
FØRSTEGANGS KONFIGURASJON

Du må ha gjennomført konfigurasjon ved første gangs bruk før du kobler skjermen til et trådløst nettverk.

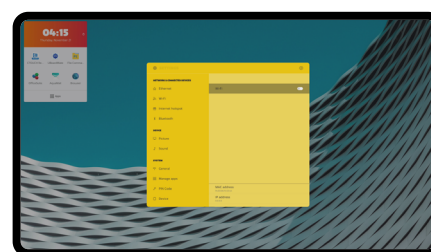
KOBLE TIL TRÅDLØST NETTVERK



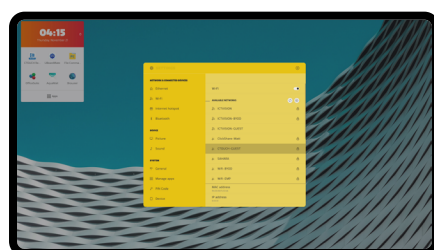
Trykk på CTOUCH-knappen og velg Innstillinger i skjermens hovedmeny.



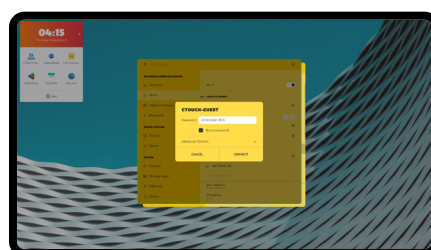
Velg Wi-Fi.



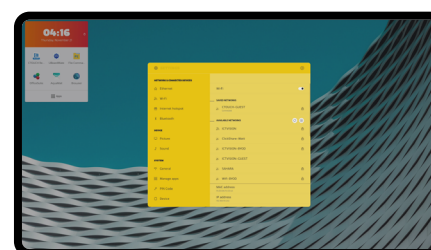
Skru Wi-Fi på ved å trykke på På-/Av-knappen oppe til høyre.



Velg ønsket trådløst nettverk.



Fyll inn riktig passord og trykk 'Connect'



Forbindelsen er opprettet om du ser **'connected'** under det valgte nettverket.

ANDRE SPØRSMÅL

Trykk på CTOUCH-knappen og velg 'I'-ikonet for å åpne skjermmanualen eller besøk support.ctouch.eu.