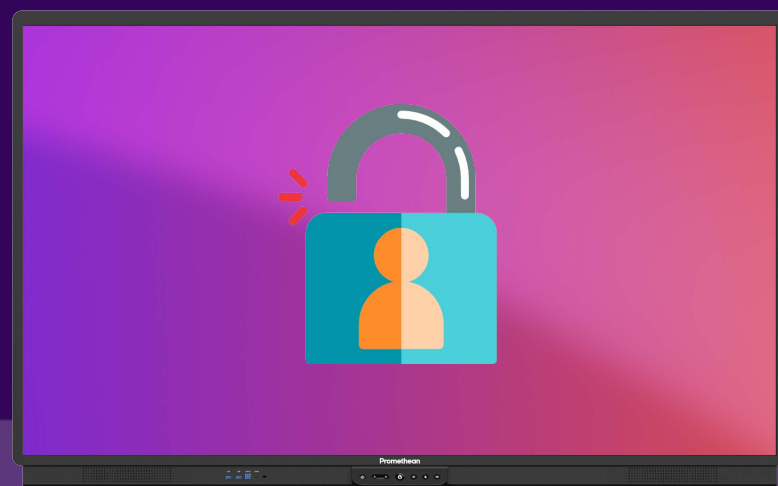


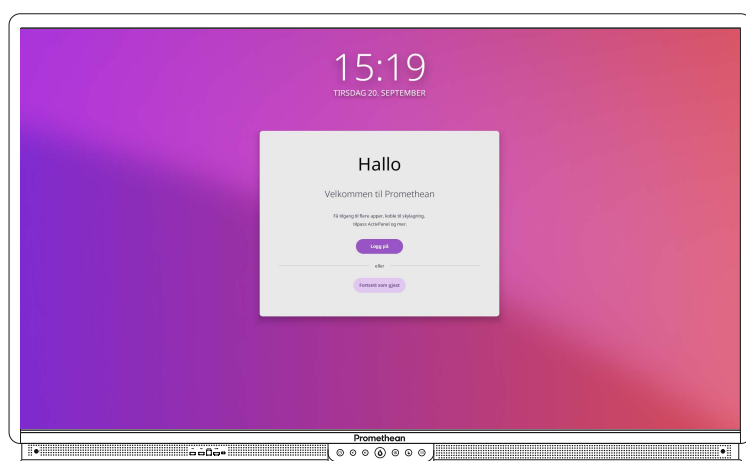
INNLOGGING

på ActivPanel 9

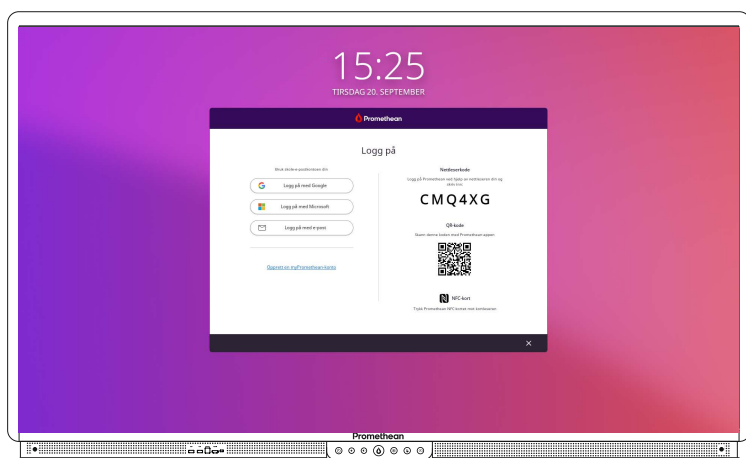
Felles for alle ActivPanel 9-modeller - s. 1
ActivPanel 9 Premium / NFC / ActivSync s. 2



Innloggingsikon fra Freepik / Flaticon



Velg om du vil logge inn eller fortsette som gjest (uten innlogging).



Se innloggingsmulighetene som vises.


**NFC-kort og ActivSync gjelder kun AP9 Premium.
Les mer på side 2.**

Alle andre metoder gjelder alle AP9-skjermer.

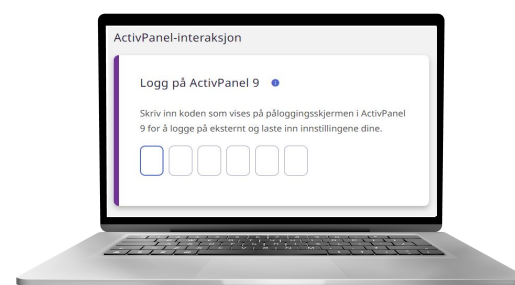
Oppstartsbildet gir følgende innloggingsmuligheter:

- Innlogging med Microsoft OUATH eller Google.
- Innlogging med e-post (registrert konto).
- Kode for innlogging via One Promethean-nettsiden (nettleser) eller Promethean-appen på mobiltelefon.
- QR-kode for innlogging med Promethean-appen på mobiltelefon.

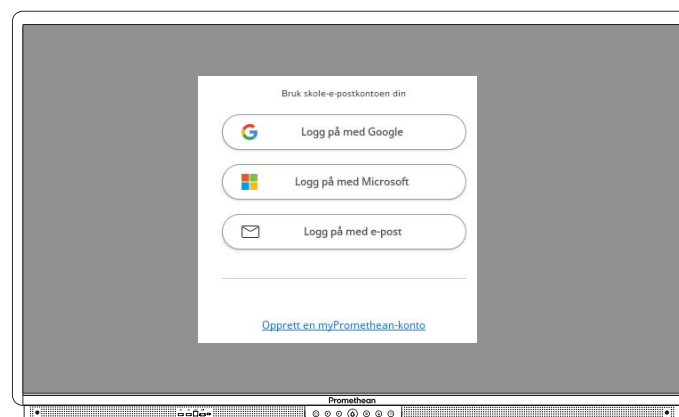
MOBILTELEFON




NETTLESER PÅ EKSTERN ENHET



PÅ SKJERMEN



NFC-KORT (Kun AP9 Premium)



Les mer [i denne oppskriften](#).

ACTIVSYNC (Kun AP9 Premium)



ActivSync logger deg automatisk på skjermen om du har Promethean Desktop åpen og kobler til med Touch USB eller USB-C mellom skjermen og enheten din.

ActivSync gjør det mulig å lagre og åpne filer til og fra ActivPanel 9 Premium og enheten din. Du velger en dedikert mappe (standardmappe) på enheten din som lagring for det du gjør på skjermen.

LES MER