

EShare for Chromebook på CTOUCH RIVA




EShare brukes til trådløs speiling til (og fra) CTOUCH Riva.
Her finner du på hvordan du sender trådløst fra Chromebook med EShare.

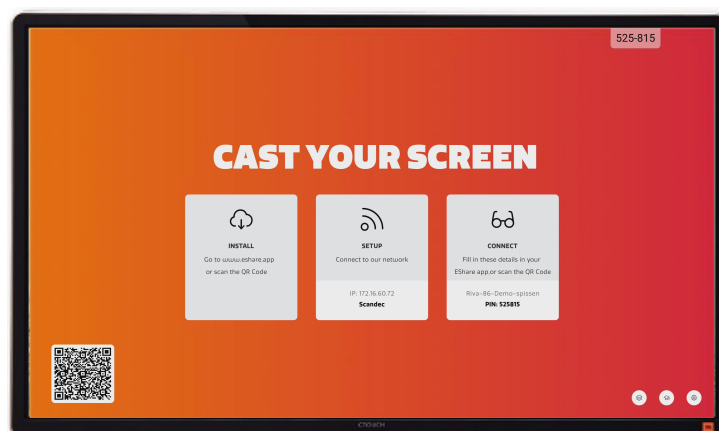
LEGG TIL ESHARE UTVIDELSE TIL CHROMEBOOK

Du finner utvidelsen [her](#).

PÅ SKJERMEN



Start EShare-mottakeren på CTOUCH Riva.



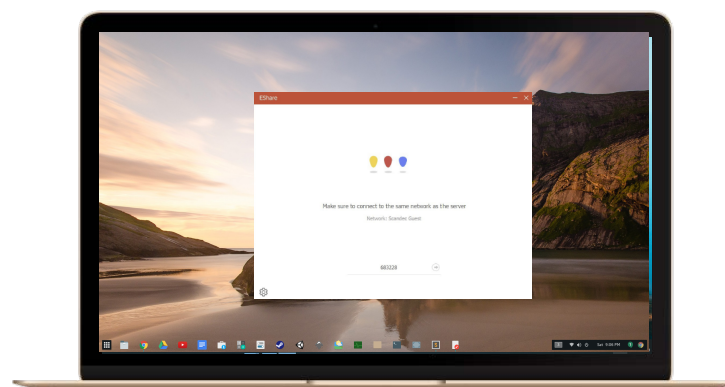
Du får da opp dette skjermbildet.

PÅ CHROMEBOOK

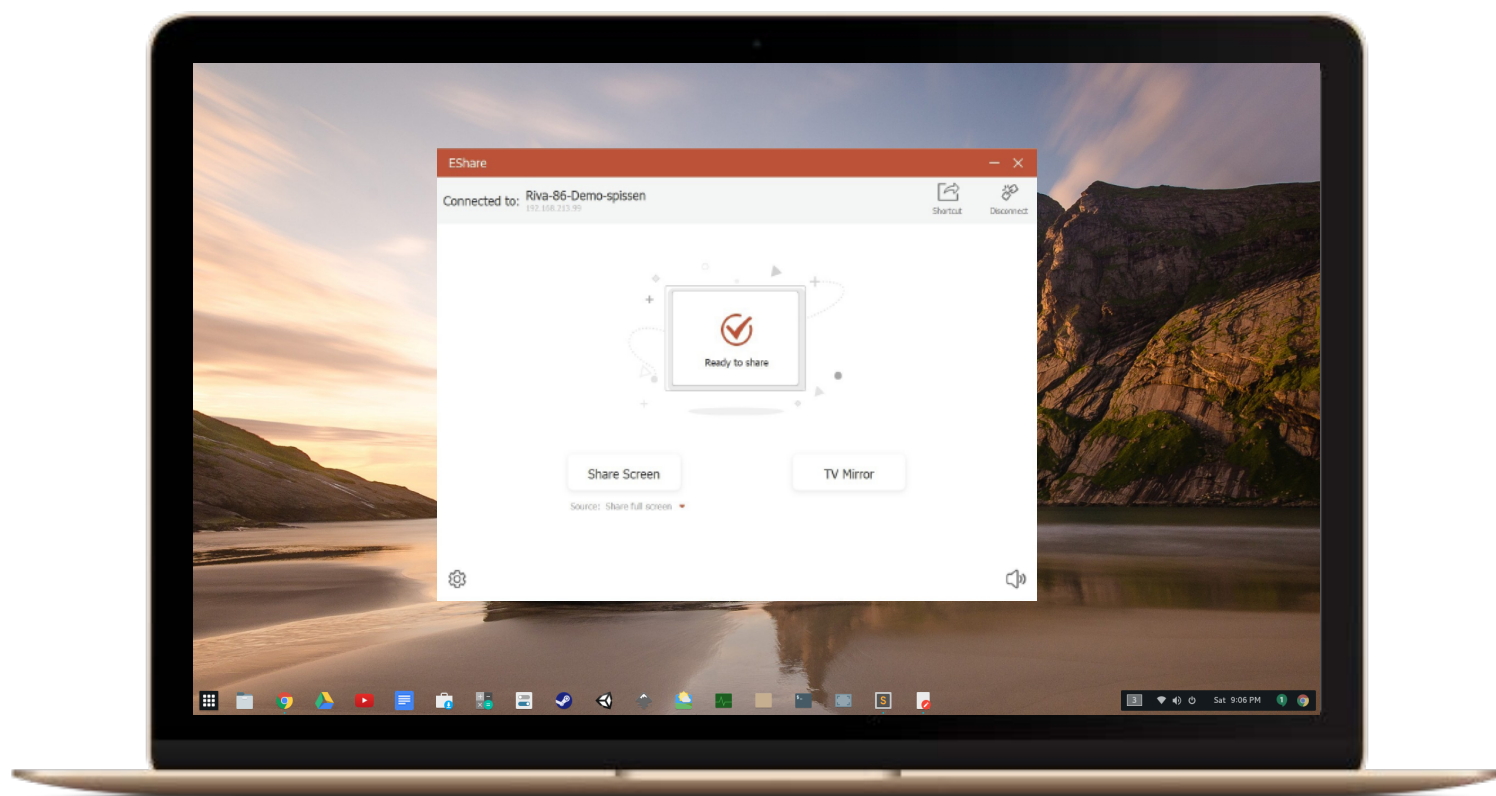
Sjekk at du har din Chromebook og CTOUCH Riva på det samme nettverket.
Om du er i tvil hvilket nettverk skjermen står på, finner du info om dette når du åpner EShare-utvidelsen.



Start EShare-utvidelsen på din Chromebook.



Skriv inn den 6-sifrede tilkoblingskoden som på skjermen (Noen ganger kommer skjermens navn opp automatisk).



Velg nå **Share Screen** om du vil speile Chrome-skjermen trådløst til CTOUCH Riva eller **TV Mirror** om du vil motta bildet fra Riva til din Chromebook.



Share Screen - Chromebook-bildet vises nå på CTOUCH Riva.

På det lille person-ikonet til høyre på skjermen vil du kunne skifte til andre som er koblet til eller stoppe visningen av Chromebooken.



Mirror TV - bildet fra CTOUCH Riva kommer opp i et eget vindu på Chromebooken din.

Vinduet kan f.eks. legges ned på oppgavelinjen om du vil gjøre andre oppgaver underveis.

Du kan nå styre skjermen og tegne på den fra din Chromebook.