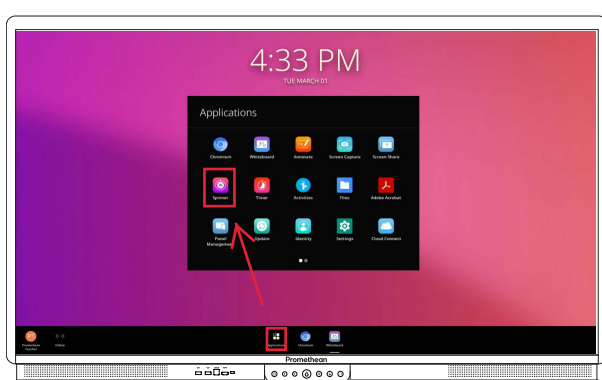


TIDTAKER

ActivPanel 9 / 9 Premium



Hvor finner jeg tidtaker-appen?

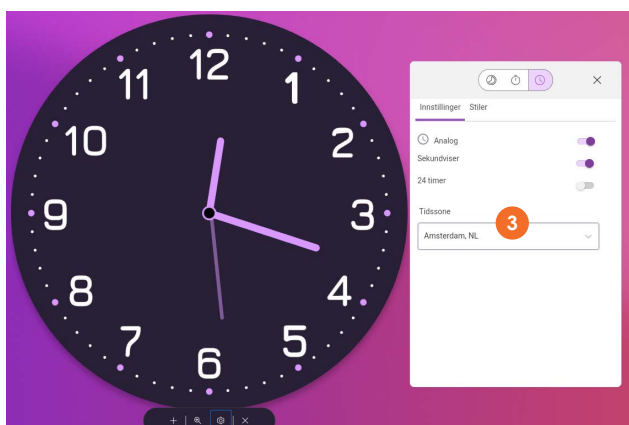
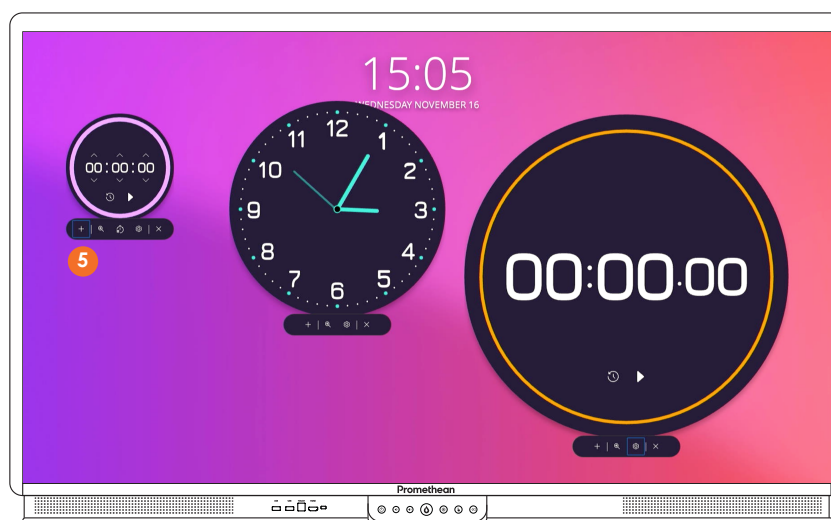
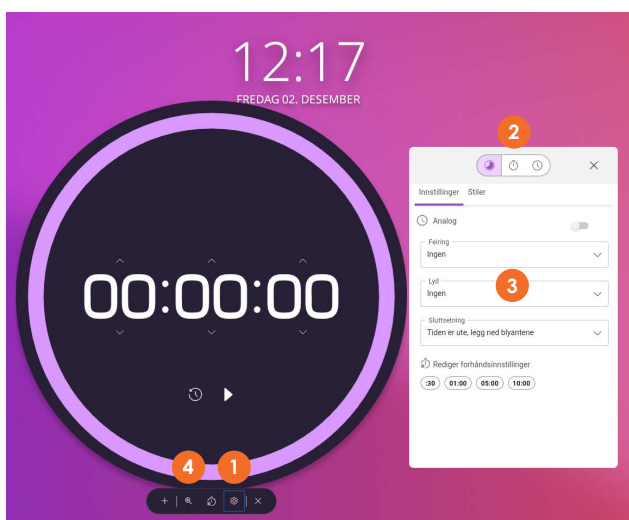


Du finner tidtakeren i app-biblioteket i hovedmenyen.

Om du bruker den ofte, kan du dra tidtaker-appen ned til hovedmenyen ned til hovedmenyen for å lage en snarvei.

Du finner en web-versjon av tidtakeren i menyen når du har logget inn på OnePromethean (i alle typer nettlesere)

Bruk av tidtaker-appen



- 1 Innstillingene vises ved å trykke på tannhjulet under klokka. Da kommer den hvite ruten opp ved siden av.
- 2 Du bestemmer hvilken type klokke du vil ha: Tidtaker, stoppeklokke eller klokke.
- 3 Du gjør innstillinger for den klokketypen du har valgt.
- 4 Velg størrelse på klokken og kan velge mellom Liten, Middels, Stor og Full (Full dekker hele skjermen).
- 5 Ved å trykke på pluss-tegnet kan du legge til en ny klokke; du kan ha inntil 4 oppe samtidig.