


# WHITEBOARD - MENYER

## ActivPanel 9 / 9 Premium



 Whiteboarden har alltid Velg (Pilen) som startverktøy.

Med dette verktøyet skiller whiteboarden automatisk mellom penn, finger og håndflate. Uansett hvilket verktøy du velger senere, vil pennen alltid skrive og håndflaten alltid viske.


 Bruk **Velg** til å **flytte** objekter, flytte deg rundt på Whiteboarden (en finger) eller **zooome inn og ut** (to fingre).

 Velg **Penn** eller **Tekstmarkør** for å **skrive/markere** (annotere). Trykk en gang til for å **tykkelse**.


 **Fargepaletten** gir **farge til penn og tekstmarkør** utover standardfargene.

 Velg **Viskelæret** når du vil fjerne noe med fingeren i stedet for håndflaten.

 **Fjern alt** fjerner all **håndskrift** fra whiteboarden.

 Velg **Bakgrunner** for å legge til en bakgrunn i whiteboarden og endre farger på linjer og bakgrunn slik du ønsker.

 **Matematikkverkøy** gir deg tilgang til f eks **linjal** og **vinkelmåler**.

 **To brukere** brukes for å dele whiteboarden i to, med egne verktøylinjer på hver side.

 Fra **Galleriet** kan du **sette inn** ferdige maler eller bilder/ skjermbilder du har lagret der.

 Bruk Lagre for å **lagre** det dere har jobbet med.

 Velg **Prikke-ikonet** for å **åpne, lagre** eller **eksportere** til PDF.

  **Gjør om** og **angre** lar deg gjøre feil og rette opp i det.

