

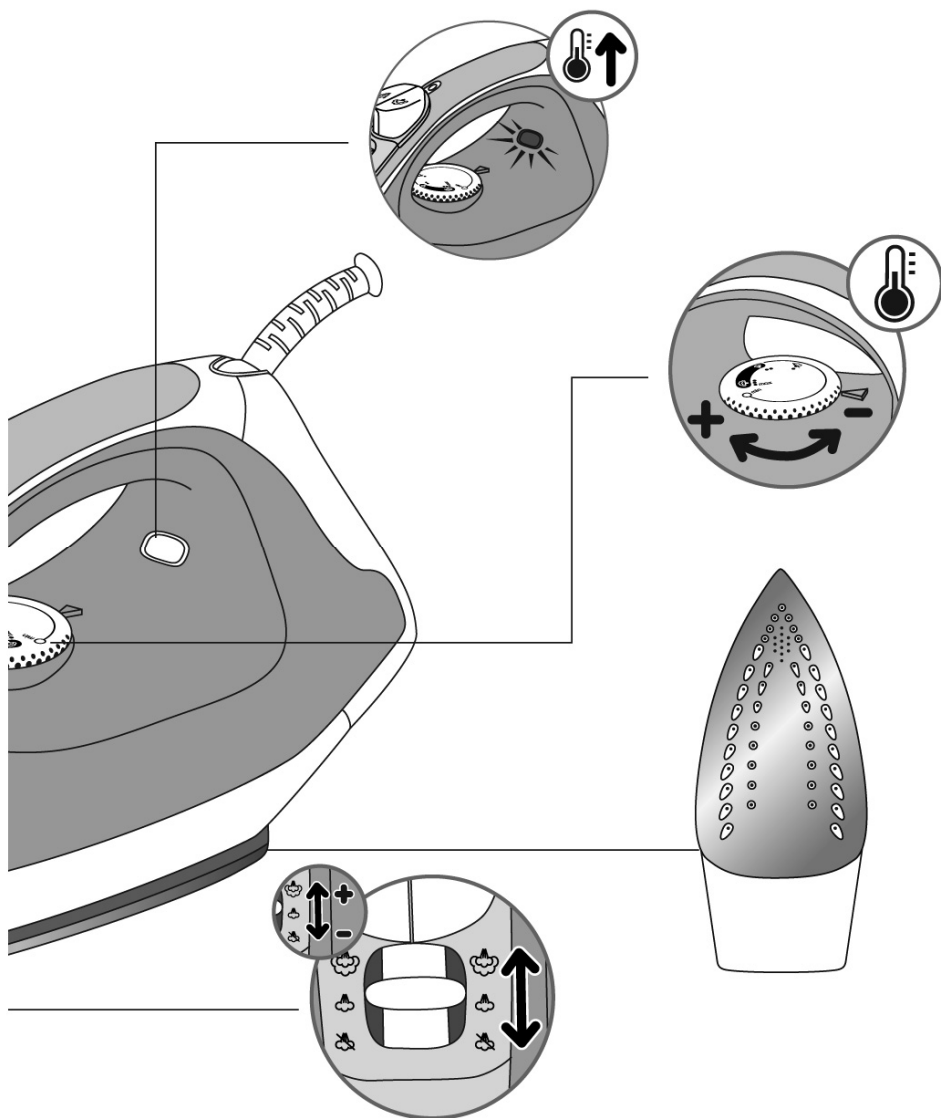
Tefal®

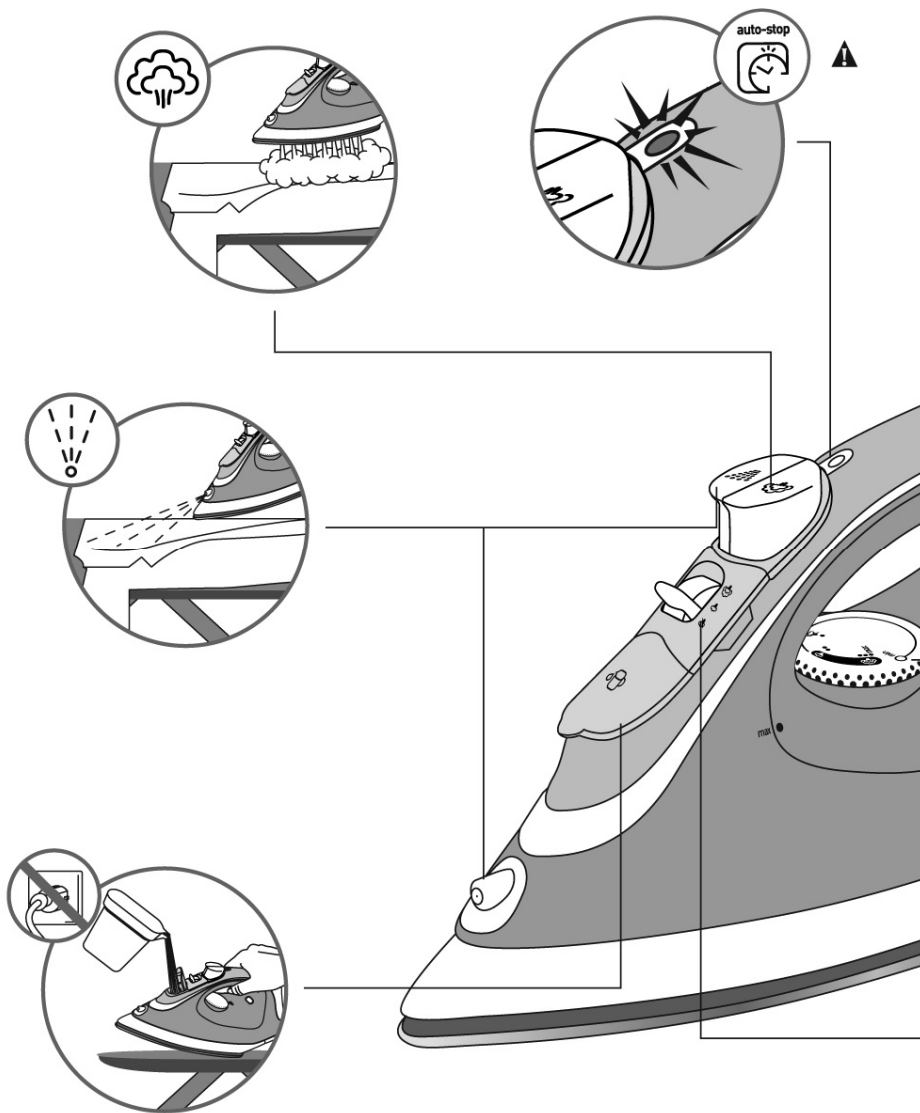
MAESTRO

הוראות שימוש והפעלה
למגהץ אדים
דגם: FV-3772



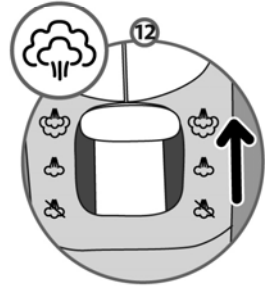
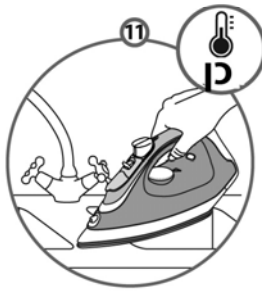
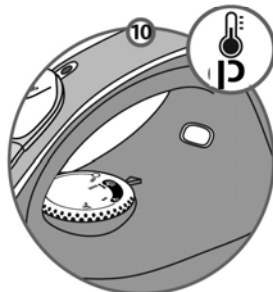
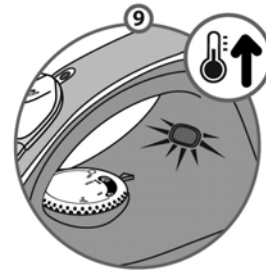
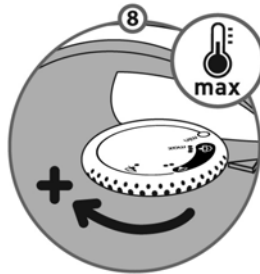
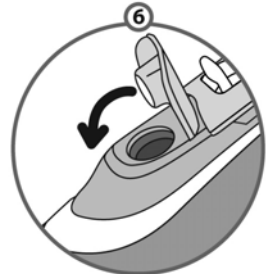
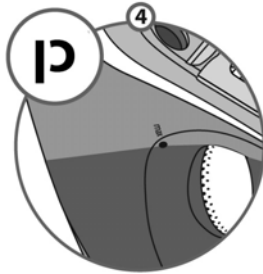
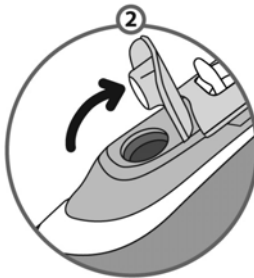

ניופאן
שמות גדולים. אחריות גדולה.

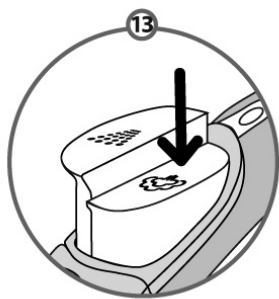




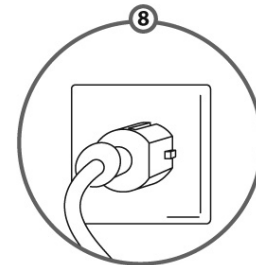
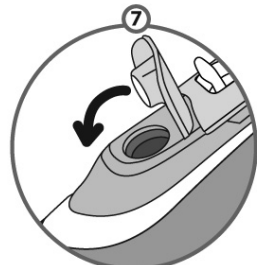
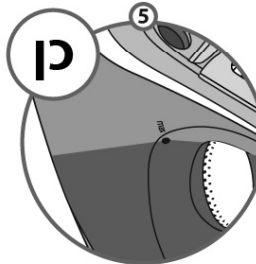
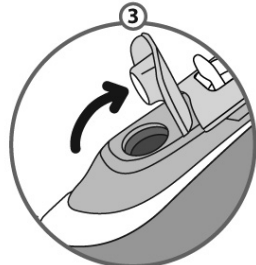

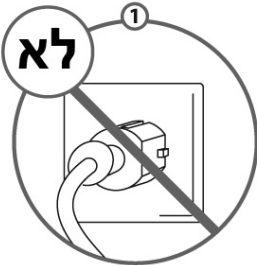


לפני השימוש בפעם הראשונה





מילוי מיכל המים



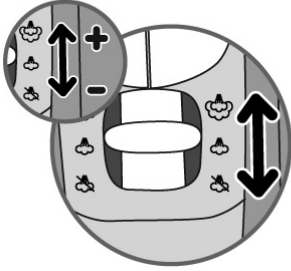
כיוון הטמפרטורה 









נורית התרמוסטט דולקת וכובה בזמן הגיהוץ. זו אינה תקלה.




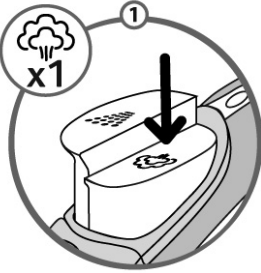
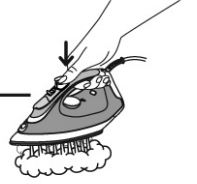
גיהוץ בקיטור



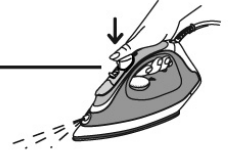
 	<p>min • •• ••• max</p>
 	<p> •• ••• max</p>
 	<p> ••• max</p>



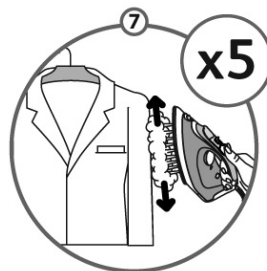
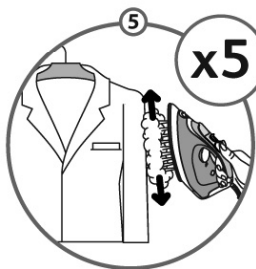
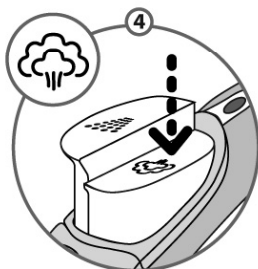
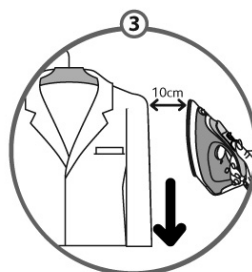

פרץ קיטור נוסף



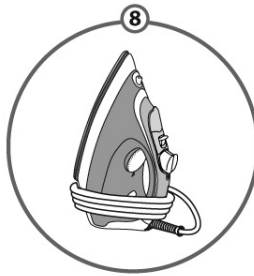
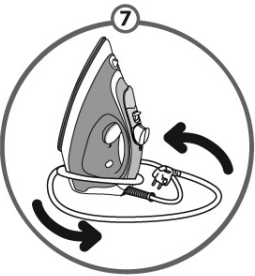
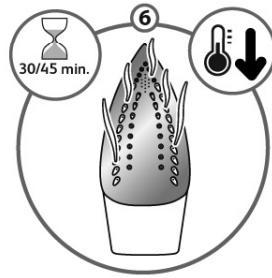
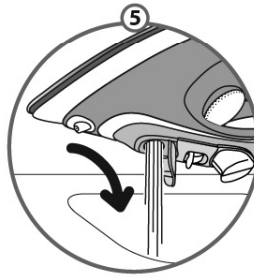
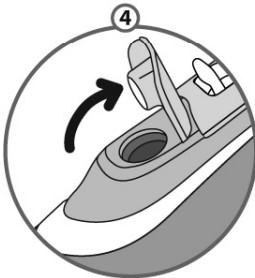
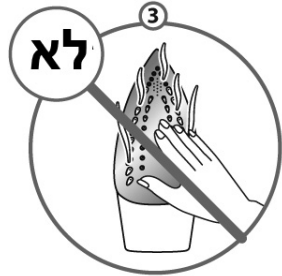

התזת אדים



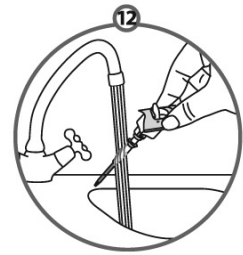
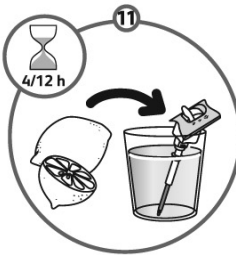
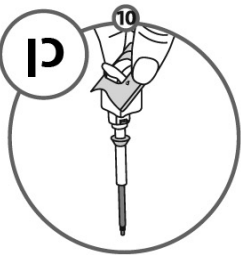
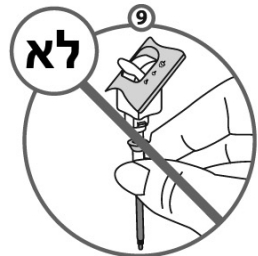
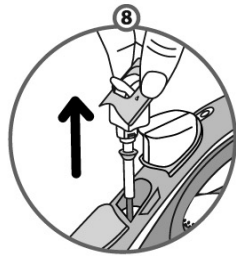
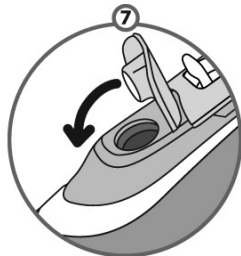
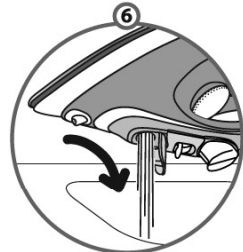
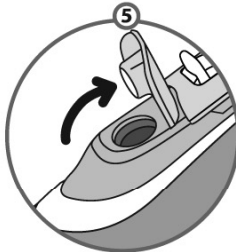
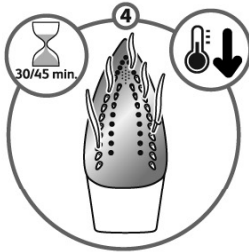
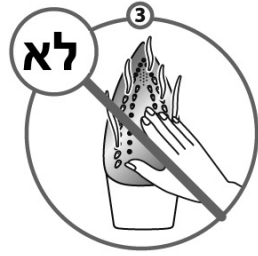


ריסוס אדים אנכי

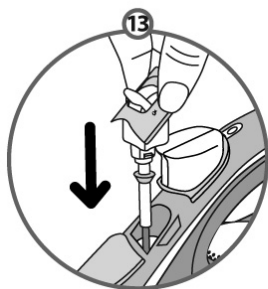


אחסון המגהץ



ניקוי שסתום Anti-Calc (אחת לחודש)

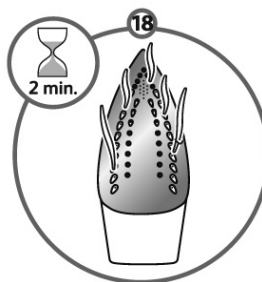

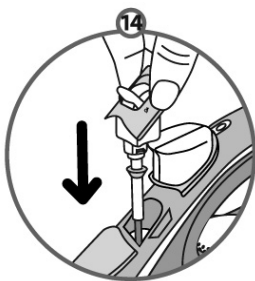
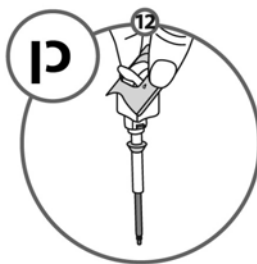
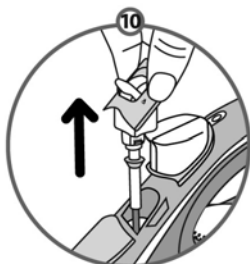
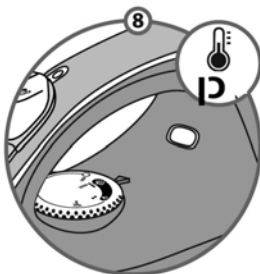




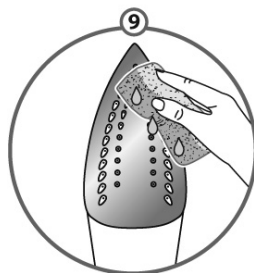
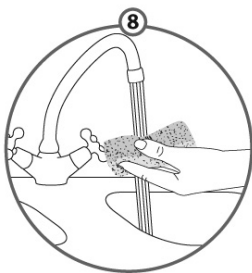
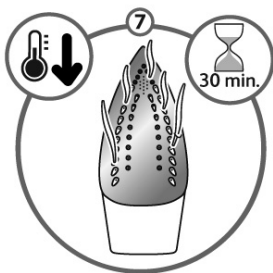


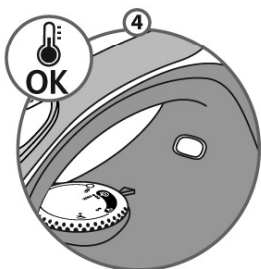
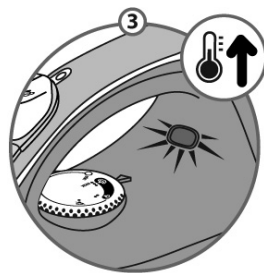

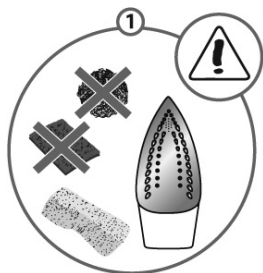
ניקוי ותחזוקה שוטפת (אחת לחודש)



המשך...



ניקוי פלטת הגיהוץ



למען בטיחותכם

- מגהץ זה תואם לתקנות ולתקנים טכניים עדכניים המתייחסים לבטיחות שימוש (תאימות אלקטרומגנטית, מתח נמוך, הגנה על איכות הסביבה).
- **קראו הוראות אלה בעיון טרם השימוש הראשון במגהץ ושמרו אותן לעיון עתידי.**
- מגהץ זה אינו מיועד לשימוש על ידי אנשים (לרבות ילדים) עם מוגבלויות פיזיות, חושיות או שכליות, או אנשים ללא ניסיון או ידע נחוץ, אלא אם כן הם נמצאים תחת השגחה או קיבלו הוראות הנוגעות לשימוש במגהץ מאדם האחראי על בטיחותם.
- יש להשגיח על ילדים על מנת להבטיח כי לא ישחקו עם במגהץ.
- **אזהרה!** על מתח העבודה שבביתכם להתאים לזה של המגהץ (220V-240V). חיבור המגהץ למתח עבודה לא מתאים עלול לגרום לנזק בלתי הפיך ולבטל את תוקף תעודת האחריות.
- חובה לחבר את המגהץ לשקע מוארק. במקרה של שימוש בכבל מאריך, וודאו כי ערכו מתאים (16A) והוא מצויד בחיבור הארקה.
- במידה ונגרם נזק לכבל החשמל, למניעת סכנה יש להחליפו מיד בתחנת שירות מוסמכת.
- אין להשתמש במגהץ מכשיר במידה ונפל, נגרם לו נזק נראה לעין, הוא דולף או אינו פועל כהלכה. אין לפרק את המכשיר בכוחות עצמכם – למניעת סכנה, פנו לתחנת שירות מוסמכת.
- אין לטבול את המגהץ במים!
- אין לנתק את המכשיר מהחשמל באמצעות משיכה בכבל החשמל. הקפידו לנתק את המכשיר מהחשמל: לפני מילוי או שטיפת מיכל המים, טרם ניקוי המכשיר ולאחר כל שימוש בו.
- אין להשאיר את המכשיר ללא השגחה כאשר הוא מחובר לחשמל או במידה והוא טרם התקרר במשך כשעה אחת.
- המכשיר שלכם מפיק אדים אשר עלולים לגרום לכוויות, בפרט בעת גיהוץ בפינה או בקצה קרש הגיהוץ. אין לכוון את האדים לעבר בני אדם או חיות מחמד.
- יש להשתמש במגהץ ולהציבו על משטח יציב. כאשר הנכם מציבים אותו על המעמד, וודאו כי המשטח עליו הוא עומד הנו יציב.
- מגהץ זה מיועד לשימוש ביתי בלבד. לא תחול כל אחריות על היצרן ותוקף תעודת האחריות יבוטל במקרה של שימוש מסחרי, שימוש לא נכון או אי ציות להוראות המופיעות בחוברת זו.

הכנות

באיזה מים ניתן להשתמש?

המגהץ מיועד לשימוש עם מי ברז רגילים. עם זאת, יש צורך לבצע פעולת ניקוי עצמי (Self-Clean) על בסיס קבוע על מנת להסיר את שכבת האבנית הנוצרות עקב שימוש במים קשים, מתא הקיטור.


במידה והמים שלכם קשים מאוד ניתן לערבב מי ברז רגילים עם מים מזוקקים או נטולי מינרלים שניתן לרכוש בחנות, לפי היחסים הבאים:

- 50% מי ברז רגילים,
- 50% מים מזוקקים או נטולי מינרלים.

- אין להשתמש במים המכילים תוספים (עמילן, בשמים, מרככים וכד') או מים שנוצרו כתוצאה מעיבוי לחות (כגון מים ממייבשי כביסה, מקררים, מזגנים, מי גשמים). סוגי מים המכילים פסולת אורגנית או חלקיקים מינרליים עשויים לגרום לנתזים, כתמים חומים ושחיקה מוקדמת של המכשיר.

איכות הסביבה!



הסימול  על המוצר או על האריזה (איור מימין) משמעו שהמוצר לא יטופל כאשפה ביתית רגילה. במקום זאת יש להעביר אותו לנקודת איסוף לצורך מחזור הרכיבים החשמליים והאלקטרוניים. הקפדה על הוראות המחזור תבטיח את שמירת איכות הסביבה. אי הקפדה על מילוי ההוראות תפגע באיכות הסביבה ובבריאות האנשים בסביבתכם. לפרטים נוספים בנושא המחזור התקשרו לרשויות המתאימות או לחנות בה רכשתם את המוצר.

במקרה של בעיה או קושי

פטרונות	סיבות אפשריות	בעיה
העבירו את ווסת החום לאזור של טווח אדים (בין ● ● ו-MAX).	בחרתם בדרגת חום נמוכה מדי שאינה מאפשרת יצירת אדים.	מים מטפטפים דרך פתחי משטח הגיהוץ
המתינו עד לכיבוי נורית חיווי ווסת חום.	אתם משתמשים באדים בטרם המגהץ התחמם מספיק.	
המתינו מספר שניות בין לחיצה אחת לשנייה.	אתם משתמשים בלחצן טורבו יותר מדי	
הפחיתו את האדים.	יש יותר מדי אדים	
עיינו בסעיף "אחסון המגהץ".	אחסנתם את המגהץ בצורה אופקית, מבלי לרוקנו ומבלי להעביר אותו למצב  .	
אין להוסיף חומרים מסירי אבנית למיכל המים.	אתם משתמשים בחומרים מסירי אבנית כימיים.	פסים חומים יוצאים מפתחי משטח הגיהוץ ומכתימים את הבד
בצעו הליך ניקוי עצמי והיוועצו בסעיף "באיזה מים ניתן להשתמש?"	הנכם משתמשים בסוג מים לא מתאים.	
נקו את משטח הגיהוץ בהתאם למתואר לעיל. הקפידו תמיד לרסס את העמילן בצד הנגדי של הבגד אותו הנכם עומדים לגהץ.	סיבי בדים הצטברו בפתחי משטח הגיהוץ והם נשרפים	
ודאו שהבגד שטוף ללא שאריות חומר ניקוי לפני הגיהוץ.	לא שטפתם את הבדים כהלכה או ניסיתם לגהץ בגד חדש לפני שכיבסתם אותו	
נקו את משטח הגיהוץ בהתאם למתואר לעיל. בחרו בהגדרה המתאימה.	בחרתם בתוכנית גיהוץ לא מתאימה (אתם מגהצים בחום גבוה מדי)	
נקו את משטח הגיהוץ בהתאם למתואר לעיל. הקפידו תמיד לרסס את העמילן בצד הנגדי של הבגד אותו הנכם עומדים לגהץ.	לא שטפתם את הבדים כהלכה או אתם משתמשים בעמילן.	משטח הגיהוץ מלוכלך או חום ומכתימים את הבד

מלאו את מיכל המים	מיכל המים ריק	אין אדים או יש מעט אדים
נקו את השסתום	שסתום נוגד אבנית מלוכלך	
נקו את שסתום נוגד האבנית ובצעו הליך "ניקוי עצמי"	אבנית הצטברה במגהץ	
בצעו הליך "ניקוי עצמי"	השתמשתם במגהץ יותר מדי זמן לגיהוץ יבש	משטח הגיהוץ שרוט או נגרם לו נזק
הקפידו להציב את המגהץ על עקבו. אין לגהץ רוכסנים. עיינו בסעיף "ניקוי משטח גיהוץ".	הנחתם את המגהץ ישירות על מעמד המתכת או גיהצתם רוכסן. ניקיתם את משטח הגיהוץ עם כרית ממרטת או מתכתית.	
העבירו את בקרת האדים למצב 	לא העברתם את בקרת האדים למצב 	אדים או מים דולפים מהמגהץ לאחר מילוי מיכל המים
מלאו את מיכל המים	מיכל המים ריק.	הריסוס אינו פועל

לקוחות נכבדים

חברת ניופאן בע"מ מודה לכם על שרכשתם מגהץ אדים איכותי ומשוכלל זה. אנא קראו בעיון רב את הוראות הפעלה שבחוברת זו על מנת שתוכלו להפיק את מרב התועלת תוך הקפדה על הוראות הבטיחות. במידה ותתקלו בבעיות בהפעלה, או שתתגלה תקלה, אנא פנו למעבדת השרות הקרובה על פי הפירוט המופיע בתעודת האחריות.

היבואן אינו אחראי לכל נזק לגוף ולרכוש שייגרם עקב התקנה לא נכונה ושימוש בלתי תקני במוצר. היבואן לא יישא באחריות לכל אי דיוקים בחוברת זו הנובעים משגיאות דפוס וכתוב. האיורים בחוברת משמשים לצורך המחשה בלבד. היצרן שומר לעצמו את הזכות להכניס שינויים ושיפורים במוצר בהתאם לצורך ולטובת המשתמש, מבלי לפגוע בתכונות הבטיחות ובביצועי המוצר.

Tefal®

משרדים ראשיים: רח' רוז'נסקי 14, א.ת. חדש, ראשון לציון

טל: 1 700 700 727

ניופאן
שמות גדולים. אחריות גדולה.