

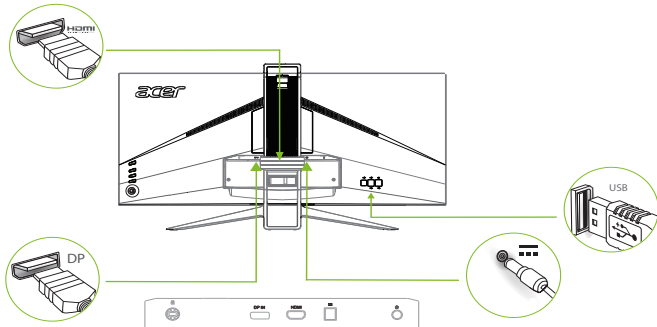
מדריך מקוצר להתחלת השימוש בצג LCD של Acer

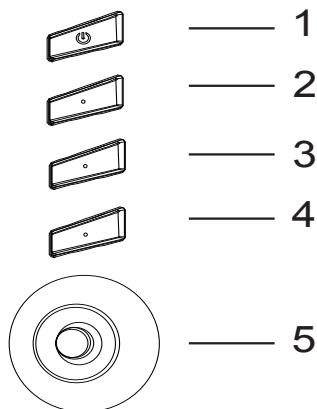
הוראות בטיחות חשובות

1. חשוב לקרוא את ההוראות הבאות בעיון.
 - ניקוי המסך של צג ה-LCD:
 - כבה את צג ה-LCD ונתק את כבל החשמל.
 - רסס תמיסה לניקוי שאינה מכילה חומרים חזקים על מטלית ונגב את המסך בעדינות.
2. אל תניח את צג ה-LCD ליד חלון. חשיפת הצג לגשם, לחות או אור שמש עלולה לפגוע בו קשות.
3. אל תפעיל לחץ על צג ה-LCD. לחץ חזק עלול לגרום לנזק בלתי הפיך בתצוגה.
4. אל תסיר את הכיסוי או תנסה לתקן לבד את המוצר. רק טכנאי מורשה רשאי לבצע תיקונים.
5. אחסן את צג ה-LCD בחדר שבו הטמפרטורה היא בין 60°C - 20°C. אחסון צג ה-LCD בטמפרטורה גבוהה או נמוכה יותר עלול לגרום לנזק בלתי הפיך.
6. בכל אחד מהמקרים הבאים, נתק מיד את הצג מהחשמל ופנה לטכנאי מורשה:
 - כבל האותות מהצג למחשב נשרף או ניזוק.
 - נשפך נוזל על צג ה-LCD או שהצג נרטב בגשם.
 - צג ה-LCD או הכיסוי שלו ניזוקו.
7. כדי למנוע נזק לצג ה-LCD, אין להניח אותו עם הפנים כלפי מטה על גבי משטח.

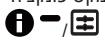
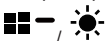
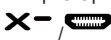

חיבור הצג למחשב

1. כבה את המחשב ונתק את כבל החשמל של המחשב.
2. חבר את כבל האותות לכניסת HDMI (אופציונלית) ו/או DP (אופציונלית) בצג, ואת יציאת HDMI (אופציונלית) ו/או DP (אופציונלית) לכרטיס המסך במחשב. הדק את הברגים שבחיבור של כבל האותות.
3. חיבור כבל USB (אופציונלי)
חבר כבל USB 3.0 ליציאה לטעינה מהירה.
חבר כבל USB 3.0 ליציאה.
4. חבר את כבל החשמל של הצג ליציאת החשמל בגב הצג.
5. חבר את כבל החשמל והמתאם לצד ואז לשקע מוארק.





אמצעי שליטה חיצוניים

1	לחצן הפעלה	כיבוי או הדלקת הצג. אור כחול מסמן שהצג דולק. אור כתום מסמן שהצג במצב המתנה/חיסכון בצריכת חשמל.
2	מקש פונקציה 	a. לחץ כדי להציג את הדף הראשי. לחץ שוב כדי לעבור לפונקציה של מקש 1. b. כשתפריט הפונקציות מוצג, לחיצה על המקש הזה מציגה מידע בסיסי על הצג ואת האות הנוכחי או מאפסת את הגדרות הצבעים לברירת המחדל.
3	מקש פונקציה 	a. לחץ כדי להציג את הדף הראשי. לחץ שוב כדי לעבור לפונקציה של מקש 2. b. כשתפריט הפונקציות מוצג, לחיצה על המקש הזה בוחרת מצב תרחיש או מצב משחק.
4	מקש פונקציה 	a. לחץ כדי להציג את הדף הראשי. לחץ שוב כדי לעבור לפונקציה של בחירת האות. b. כשתפריט הפונקציות מוצג, לחיצה על המקש הזה סוגרת את תפריט המסך.
5	מקש פונקציה 	a. לחץ כדי להציג את הדף הראשי. לחץ שוב כדי לעבור לפונקציה הבאה בתפריט הפונקציות. b. הכפתור שבגב המסגרת של הצג פועל כמו ג'ויסטיק. כדי להזיז את הסמן, פשוט מזיזים את הכפתור לארבעת הכיוונים. לחץ על הלחצן כדי לבחור את האפשרות הרצויה. אדום מסמן שאפשר לבחור. אפור מסמן שאי אפשר לבחור.

G-SYNC (רק DP):

:3440x1440 @ 100Hz

כדי להשתמש ב-G-SYNC צריך NVIDIA GeForce GTX960 BOOST GPU או גרסה מתקדמת יותר. למידע נוסף, ניתן לבקר באתר של nVidia®: <http://www.nvidia.com/page/home.html>

:3440x1440@120Hz

כדי להשתמש ב-G-SYNC צריך NVIDIA GeForce GTX960 BOOST GPU או גרסה מתקדמת יותר. למידע נוסף, ניתן לבקר באתר של nVidia®: <http://www.nvidia.com/page/home.html>

הודעות בטיחות ורגולציה

הצהרת FCC

מכשיר זה נבדק ונמצא עומד בתנאים למכשיר דיגיטלי מסוג Class B, בהתאם לסעיף 15 בכללי ה-FCC. מטרת ההגדרה של מגבלות אלו היא לספק הגנה סבירה כנגד שיבושים בזמן הפעלת הצידוד באזור מגורים. צידוד זה מייצר, משתמש ועשוי להקרין אנרגיית גלי רדיו. לפיכך, כל התקנה ושימוש בצידוד זה שלא בהתאם להוראות עלולים לגרום לשיבושים בתקשורת באמצעות רדיו. יחד עם זאת, איננו מתחייבים שהפרעה כזו לא תתרחש בעת התקנה ספציפית. אם מכשיר זה גורם להפרעה לשידורי רדיו או טלוויזיה, אותה ניתן לקבוע על ידי כיבוי המכשיר והפעלתו מחדש, מומלץ לתקן את ההפרעה באמצעות אחת או יותר מהדרכים הבאות:

- הזזה או כיוון מחדש של אנטנת הקליטה.
- הגדלת המרחק שבין המכשיר למקלט.
- חיבור המכשיר לשקע חשמלי שונה מזה שאליו מחובר המקלט.
- פנייה למשווק או לטכנאי רדיו/טלוויזיה מיומן לקבלת סיוע.

הצהרת תאימות CE

Acer Inc מצהירה בזאת כי צג ה-LCD הזה תואם לדרישות החיונית ולשאר התנאים הרלוונטיים שבהנחיה EMC 2014/30/EU, הנחיה למתח נמוך 2014/35/EU, הנחיה RoHS 2011/65/EU והנחיה 2009/125/EC בדבר יצירת מסגרת עבודה להגדרת דרישות של עיצוב אקולוגי למוצר הקשור לאנרגיה.

הצהרה: כבלים מסוככים

יש לחבר את המכשיר הזה למוצרי מחשב אחרים רק באמצעות כבלים מסוככים כדי לשמור על ציות לתקנות ה-EMC.

הצהרה: צידוד היקפי

ניתן לחבר למכשיר זה רק צידוד היקפי (מכשירי קלט/פלט, מסופים, מדפסות וכו') שמאושרים לפי המגבלות של צידוד מסוג Class B. שימוש בצידוד היקפי לא מאושר עלול לגרום לשיבושים בקליטת שידורי רדיו וטלוויזיה.

זהירות

שינויים שלא אושרו מפורשות על ידי היצרן עלולים לבטל את הרשות שניתנה למשתמש להפעיל את המוצר הזה במסגרת כללי ה-FCC. כדי למנוע נזק לצג, אין להרים אותו מהבסיס.

תנאי הפעלה

מכשיר זה עומד בדרישות שבפרק 15 של כללי ה-FCC. השימוש בו כפוף לשני התנאים הבאים: (1) מכשיר זה לא יגרום לשיבושים והפרעות, וכן (2) על מכשיר זה לקבל כל הפרעה שהוא קולט, לרבות הפרעה שעשויה לגרום להפעלה בלתי רצויה שלו.

הצהרה: משתמשים בקנדה

CAN ICES-3(B)/NMB-3(B)

הצהרה בדבר הגבלה על חומרים מסוככים (הודו)

המוצר תואם לחוק ההודי בדבר פסולת אלקטרונית 2016, האוסר על שימוש בעופרת, כספית, תרכובות כרום, פוליברומין ביפניל או פוליברומין דיפניל אתר בריכוזים שעולים על 0.1% מהמשקל ו-0.01% מהמשקל לקדמיום, למעט היוצאים מן הכלל המפורטים בלוח 2 של החוק.

השלכת פסולת על ידי משתמשים במשק בית פרטי באיחוד האירופי

סמל זה שעל גבי המוצר או האריזה שלו מציינ שאין להשליך את המוצר יחד עם האשפה הביתית. במקום זה, באחריותך להשליך את הפסולת על ידי מסירתה למתקן איסוף ייעודי המשמש למחזור פסולת של צידוד חשמלי ואלקטרוני. איסוף נפרד ומחזור הפסולת המושלכת יעזרו להגן על משאבי הטבע ולוודא שהמוצר ממוחזר באופן ששומר על בריאות האדם ומגן על הסביבה. למידע נוסף לגבי מקומות האיסוף של פסולת אלקטרונית למחזור, יש לפנות אל הרשות המקומית, אגף התברואה המקומי או החנות שבה המוצר נרכש.



מפרט

מערכת תצוגה		TFT LCD בצבע	
גודל		34 אינץ' ר" (87 ס"מ)	
צפיפות פיקסלים		0.233 מ"מ (ר") x 0.233 מ"מ (א")	
בהירות		300cd/מ"ר (טיפוסי)	
ניגודיות		1,000:1 (טיפוסי)	
זווית צפייה (טיפוסי)		178° (ר") / 178° (א") (CR≥10)	
זמן תגובה		4 אליפות שנייה (GTG, טיפוסי)	
סוג הלוח		מיתוג בתוך המישור	
וידאו		ממשק דיגיטלי	
תדירות לרוחב		(HDMI) 30kHz-140kHz (DP) 73kHz-180kHz	
תדירות לאורך		(HDMI) 24Hz-60kHz (DP) 30Hz-120kHz	
צבעי תצוגה			
קצב רענון			
רזולוציה מקסימלית			
חיבור והפעלה			
סיווג יעילות אנרגטית			
*צריכת חשמל שנתית (טיפוסי)			
מוצר דולק		57 ואט (טיפוסי)	
מצב שינה		0.5 ואט (טיפוסי)	
מוצר כבו		0.45 ואט (טיפוסי)	
חיבור כניסה			
אות וידאו			
רמקולים (טיפוסי)			
גודל מסך מקסימלי			
מיקור מתח			
תנאי סביבה			
מידות			
משקל (רגיל)			
מפרט מכני			
פונקציות		Acer eColor Management	
אמצעי שליטה חיצוניים:		טמפל' צבעים רגילה 6 צירי צבע שפה פרק זמן להצגת התפריט הצגת קצב רענון שקיפות מצב משחק כוונת מצב רחב איפוס טעינת USB במצב כבוי	

*מפרט עשוי להשתנות ללא הודעה מוקדמת.

באתר התמיכה הרשמי של Acer ניתן למצוא מדריכים ומסמכים נוספים למוצרי Acer.
* צריכת החשמל השנתית מחושבת לפי צריכת חשמל טיפוסי של 4 שעות ליום, 365 יום בשנה.