



sonepar
connect

www.sonepar.fr

Du 06 Février au
31 Mars 2023

Zoom

**EFFICACITE
ENERGETIQUE**

r e s i d e n t i e l



RÉSIDENTIEL

Gérer l'éclairage

Sources P.11
Luminaires P.11



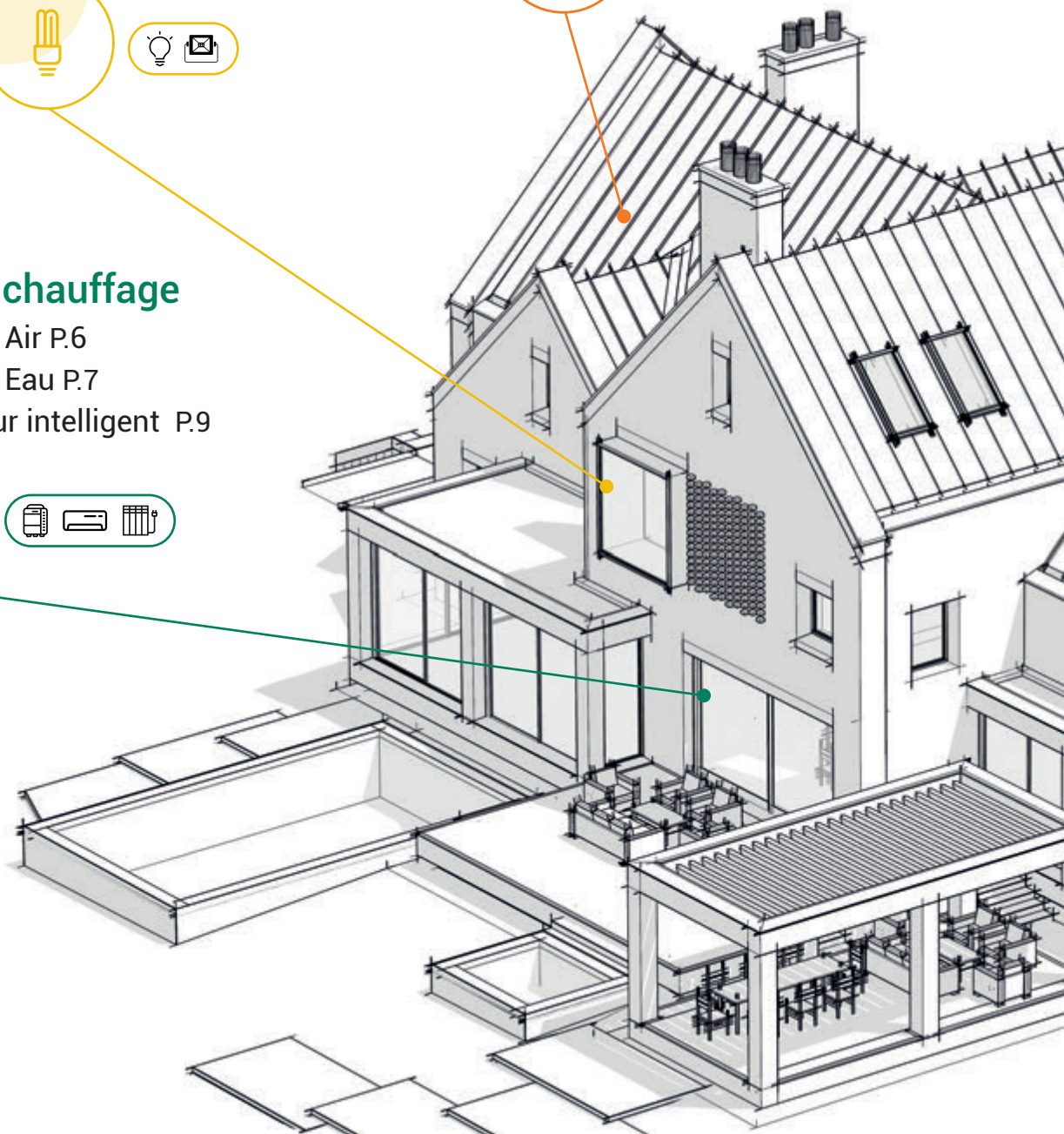
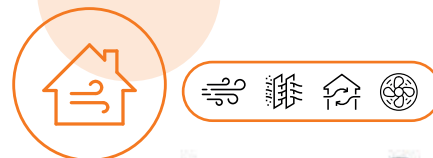
Gérer le chauffage

La PAC Air Air P.6
La PAC Air Eau P.7
Le radiateur intelligent P.9



Gérer l'air intérieur

La purification P.12
La simple flux hygroréglable P.12
La ventilation double flux P.13
L'extracteur individuel double flux P.14

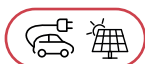


Offre valable du 6 février au 31 Mars 2023, sur vos conditions d'achats habituelles et sur le périmètre produits de l'opération, pour les professionnels hors affaires et marchés, hors clients grands comptes nationaux. Offre valable dans la limite des stocks disponibles.

Gérer l'énergie

Le photovoltaïque P.15

La recharge de véhicule P.15



Gérer l'eau

La récupération d'eau de pluie P.16

Le traitement P.16

Le chauffe-eau Thermodynamique P.17



Pilotage P.19



La boîte à outils P.25



tous les **100€ d'achat**
= 60 points fidélité **offerts**



LE DÉFI DE LA SOBRIÉTÉ POUR RÉPONDRE À L'URGENCE CLIMATIQUE

La réduction des émissions de gaz à effet de serre se confronte au maintien de nos modes de vie.

Notre objectif est de parvenir à des émissions nettes nulles d'ici 2050.

Comment l'atteindre en tant qu'entreprise ou collectivité à forte consommation d'énergie ?

Le défi est ambitieux, mais pas insurmontable ...

Dans notre quête de changement, nous ne négligeons aucune piste, nous nous remettons chaque jour en question et nous trouvons l'inspiration dans l'innovation verte, avec comme seul objectif : vivre dans un monde plus sobre et durable.

Pour protéger le climat, nous devons réfléchir sérieusement à l'énergie que nous utilisons pour alimenter nos sites.





PALLIEZ LA HAUSSE DES PRIX DE L'ÉNERGIE GRÂCE AUX SOLUTIONS SONEPAR CONNECT

Inflation des prix de l'énergie, crise climatique, risques de pénuries, plus que jamais, il est crucial de gagner en indépendance énergétique, protéger le budget de l'entreprise ou de la collectivité, et réduire les émissions de gaz à effet de serre en France. Pour cela, le déploiement des énergies renouvelables est un enjeu central, tout comme la diminution de nos consommations.

Plusieurs solutions existent pour optimiser la sobriété énergétique de nos bâtiments, et ainsi préserver le pouvoir d'achat tout en faisant un geste pour l'environnement.

Sonepar Connect vous accompagne, avec une sélection de produits, de solutions et de services destinées à réduire vos consommations énergétiques et celles de vos clients.

Rénover son bâtiment permet de limiter les pertes de chaleur et le gaspillage d'énergie, grâce à de multiples actions :

- **Isolation thermique des parois**
- Remplacement du **système de chauffage** d'ancienne génération
- Remplacement du système de **production d'eau chaude sanitaire**
- Remplacement de **l'éclairage et système de gestion**, Amélioration de la **ventilation**, Production et **stockage d'énergie**, **Système de pilotage énergétique**



La Solution Sonepar Connect : L'avenir est à la rénovation globale : Grâce à la mise en place d'un audit énergétique suivi d'un bouquet de travaux coordonnés, efficaces et éligibles aux aides.





Gérer le chauffage





Premier poste de dépense énergétique dans une habitation, le chauffage doit faire l'objet de toutes les attentions. Des systèmes performants existent désormais et permettent de réaliser de fortes économies d'énergie. Parfois jusqu'à pouvoir diviser la facture par 5. Découvrez notre sélection.



LA PAC AIR AIR

	Référence	Type	
atlantic TAKAO M1 Unité extérieure monosplit - dc inverter - confort acoustique - fonctionnement jusqu'à -15°C extérieur en mode chaud - alimentation monophasé 230 v - Installation facilitée - Gamme connectée grâce à Naviclim et pilotable via l'application Cozytouch.	872090	2000W R32	
	872091	2500W R32	
	872092	3400W R32	
Zenkeo Unité extérieure monosplit - DC inverter - confort acoustique - fonctionnement jusqu'à -15°C extérieur en mode chaud - Meilleure qualité d'air intérieur grâce à la ionisation - Economies d'énergies XXL.	872182	2,1 kW	
	872183	2500W R32	
	872166	3500W R32	

	Référence	Type	
Thermor NAGANO PAC Air-Air / Climatisation réversible Nagano UE Unité extérieure.	872184	Monosplit - 2000W R32	
	872185	Monosplit - 2600W R32	
	872186	Monosplit - 3500W R32	
	872174	Bi-Split 5000W R32	
	872175	Tri-Split 7000W R32	
NAGANO PAC Air-Air / Climatisation réversible Nagano UI Unité intérieure.	873862	Murale Pure - 2000W R32	
	873863	Murale Pure - 2600W R32	
	873864	Murale Pure - 3500W R32	



La Pac Air Air est la solution la plus efficace pour avoir à la fois les performances d'un système thermodynamique mais en plus, elle s'adapte à n'importe quelle configuration.





Gérer le chauffage



La PAC Air Eau est le système le moins énergivore du marché surtout lorsqu'il s'agit de remplacer une chaudière. Avec les aides gouvernementales sur les dispositifs énergétiques, il s'agit du système le plus installé.



LA PAC AIR EAU

	Référence	Type		
atlantic IxtraM Développée en France, design, silencieuse, cette gamme de pompe à chaleur air-eau répond aux enjeux du marché de la rénovation performante.	526214	Monobloc 9 kW monophasée		
	526215	Monobloc 12 kW monophasée		
	526216	Monobloc 12 kW triphasée		
	526217	Monobloc 15 kW monophasée		
	526218	Monobloc 15 kW triphasée		
	526219	Monobloc 17 kW triphasée		
Alféa Excellia Pompe à chaleur Air/Eau Split Inverter haute performance.	526302	Split 11 kW triphasé		
	526303	Split 14 kW triphasé		
	526323	Split 11 kW triphasé - chauffage et peccs intégré		
	526324	Pompe à chaleur air-eau Alféa Excellia split 14 kW triphasé - chauffage et peccs intégré		
	526325	Pompe à chaleur air-eau Alféa Excellia split 16 kW triphasé - chauffage et peccs intégré		
CHAPPEE Eria Pour un prix compétitif rapidement amorti et des fonctionnalités simples, les pompes à chaleur air/eau Eria-N rendent le confort enfin accessible à tous.	7649945	Unité extérieure AWHP 8 MR-2		
	7649947	Unité extérieure AWHP 11 MR-2		
	7649948	Unité extérieure AWHP 11 TR-2		
	7649949	Unité extérieure AWHP 16 MR-2		
	7649950	Unité extérieure AWHP 16 TR-2		
	7778454	Module intérieur MULTI-C 4-8 -E		
	7778455	Module intérieur MULTI-C 11-16 -E		
	7778462	Module intérieur N DUO 4-8-E		
	7778463	Module intérieur N DUO 11-16-E		
	7778464	Module intérieur N 4-8 EM		
	7778465	Module intérieur N 11-16 EM		
	7778466	Module intérieur N 11-16 ET		



Gérer le chauffage



LA PAC AIR EAU

TOSHIBA

Estia

Les pompes à chaleur Air-Eau ESTIA Murale permettent d'assurer le chauffage ainsi que le rafraîchissement de manière performante.

Elles sont idéales en rénovation où une alimentation en triphasé est requise. Association possible avec un ballon déporté pour la production d'ECS.

Référence	Type
HWT-401HW-E	8kW - R32
HWT-601HW-E	11kW - R32
HWT-801HW-E	Module Hydraulique Mural Estia R32 - 6kW - PAC Estia HWT-80-110
HWT-1101HW-E	4kW - R32
HWT-601XWHM6W-E	Module Hydraulique Mural Estia R32 - 3kW - PAC Estia HWT-40-60
HWT-1101XWHM6W-E	6kW - R32



Panasonic

Aquarea HP

Aquarea haute performance Monobloc. Idéal en remplacement.

WH-MDC12H6E5	PAC Air Eau MONOBLOC 12Kw Monophasé Reversible / R410
WH-MDC16H6E5	PAC Air Eau MONOBLOC 16Kw Monophasé Reversible / R410



Aquarea Tcap

Aquarea haute T-CAP. Idéal en remplacement et par grand froid.

WH-SXC09H3E5	PAC T-CAP - Bloquée en mode chaud - 9 kW - Mono - Module Hydraulique
WH-SXC12H6E5	PAC T-CAP - Bloquée en mode chaud - 12 kW - Mono - Module Hydraulique
WH-UX09HE5	Unité extérieure T-CAP - 9 kW - Mono pour unités intérieures
WH-UX12HE5	Unité extérieure T-CAP - 12 kW - Mono pour unités intérieures





Gérer le chauffage



Désormais un radiateur électrique permet de réaliser de vraies économies d'énergie grâce à sa technologie embarquée.



LE RADIATEUR INTELLIGENT

	Référence	Type	
atlantic Agilia Le format compact pour s'intégrer partout. La chaleur douce et réactive grâce au double corps de chauffe. Les fonctions connectivité et Pilotage Intelligent.	503105	Horizontal 0500W blanc	
	503107	Horizontal 750W blanc	
	503110	Horizontal 1000W blanc	
	503112	Horizontal 1250W blanc	
	503115	Horizontal 1500W blanc	
	503120	Horizontal 2000W blanc	
	518215	Vertical 1500W blanc	
	518220	Vertical 2000W blanc	
Tatou Tatou se programme tout seul après avoir enregistré votre rythme de vie. Il anticipe la chauffe et s'adapte en permanence à vos besoins, pour une température idéale à tout moment. Connecté : grâce à l'application Atlantic Cozytouch ⁽¹⁾ , suivez votre consommation énergétique à la semaine ou au mois et maîtrisez vos dépenses.	666416	Horizontal 0300W blanc	
	666417	Horizontal 0500W blanc	
	666418	Horizontal 750W blanc	
	666419	Horizontal 1000W blanc	
	666421	Horizontal 1250W blanc	
	666422	Horizontal 1500W blanc	
	666423	Horizontal 2000W blanc	
	666424	Vertical 1000W blanc	
	666425	Vertical 1500W blanc	
	666426	Vertical 2000W blanc	
intuis Chamane Polymorphe, discret, omniscient, respectueux de l'environnement, le radiateur Chamane, c'est la magie de la fonte active.	M119113	Horizontal - 1000W - blanc	
	M119115	Horizontal - 1500W - blanc	
	M119117	Horizontal - 2000W - blanc	
Dook Blanc satiné - Double corps de chauffe, Inertie fonte avec priorité façade - 100% connecté - Commande tactile - Fonctions d'économies avancées conformes aux CEE.	NEN3363TCEC	Horizontal - 1000W - blanc satiné	
	NEN3365TCEC	Horizontal - 1500W - blanc satiné	
	NEN3367TCEC	Horizontal - 2000W - blanc satiné	



Gérer le chauffage



LE RADIATEUR INTELLIGENT

	Référence	Type		
Thermor EMOTION 4 Le panneau rayonnant connecté se fonde dans toutes les pièces de votre logement avec élégance et en toute discrétion. Difficile de lui résister.	423883	Horizontal blanc 300W		
	423884	Horizontal blanc 500W		
	423885	Horizontal blanc 750W		
	423886	Horizontal blanc 1000W		
	423887	Horizontal blanc 1250W		
	423888	Horizontal blanc 1500W		
	423889	Horizontal blanc 2000W		
	423890	Vertical blanc 1000W		
	423891	Vertical blanc 1500W		
	423892	Vertical blanc 2000W		
INGENIO 3 Petit par sa taille, grand par ses performances, ce radiateur électrique à chaleur douce compact joue astucieusement de ses contrastes. Lové dans un coin de la pièce, il apporte douceur et sérénité.	479311	Horizontal blanc 500W		
	479321	Horizontal blanc 750W		
	479331	Horizontal blanc 1000W		
	479341	Horizontal blanc 1250W		
	479351	Horizontal blanc 1500W		
	479371	Horizontal blanc 2000W		
	429351	Vertical blanc 1500W		
	429371	Vertical blanc 2000W		



Gérer l'éclairage



Adapter l'éclairage de sa maison peut avoir un impact important sur sa facture d'électricité. De la gestion intelligente à l'équipement moins énergivore, les solutions sont nombreuses. Laissez vous inspirer par notre large choix.



SOURCES

	Référence	Type	
PHILIPS MASTER LEDbulb 4 Une efficacité incomparable, classe énergétique A selon la nouvelle réglementation (ELR), 210 lm/W.	420779	Lampe MASTER LEDbulb 4-60W E27 3000K Classe A, 4W, 840 lms	
	420793	Lampe MASTER LEDbulb 4-60W E27 4000K Classe A, 4W, 840 lms	
aric Lampe connectée TUYA La gamme Tuya, pilotable, permet d'ajuster l'éclairage en fonction de ses besoins.	20130	LAMPE CONNECTEE TUYA A60 E27 7W CCT 2700-6000K DIM, 806 lms	
	20128	LAMPE CONNECTEE TUYA PAR16 GU10 450LM 4,9W CCT 2000-4000K, 345lms, 45°	
LEDVANCE LEDLINE OSRDIM Remplacez votre lampe R7S halogène par une lampe LED.	626812	LED LINE DIM R7s Claire 2000lm 827 16W	



LUMINAIRES

	Référence	Type	
aric NORD - ENCASTRE FIXE IP20-65, BLANC EF6 TUYA - Spot connecté La gamme Tuya, pilotable, permet d'ajuster l'éclairage en fonction de ses besoins.	50953	Encastré fixe IP20/65, IK02, recouvrable, RT2012. Corps alu et collerette acier blanc, alim. externe fournie. LED intégrée 6W 650lm, température de couleur réglable 3000/4000K (CCT), dimmable, 50000h.	
	11014	Spot connecté EF6 TUYA - IP20-65 7W 60° 630LM 2000-6500K	
EURO POLE LED'UP UNIVERSAL WIZ PRO ROND ORIENTABLE L'éclairage connecté Wiz pro permet d'optimiser sa consommation en gérant son éclairage par zones.	57027	Encastré intérieur Led LED'UP UNIVERSAL - WIZ PRO rond orientable blanc TW 2700K-6500K 6W - 500-600 lms, IRC90	
BANDEAU LED 5M FORT LIGHT IP20 La dernière génération de bandeaux led, plus efficace, de 135 à 150 lm/W selon la température de couleur, alim réf 4247.	330000	BANDEAU LED 5M FORT LIGHT IP20 3000K 9,6W-M 1296LM-M 24VDC	
	330001	BANDEAU LED 5M FORT LIGHT IP20 4000K 9,6W-M 1515LM-M 24VDC	
	330050	BANDEAU LED 10M FORT LIGHT IP20 3000K 9,6W-M 1296LM-M 24VDC	
	330051	BANDEAU LED 10M FORT LIGHT IP20 4000K 9,6W-M 1515LM-M 24VDC	
INDIGO LIGHTING SIRA SENSOR Des consommations maîtrisées grâce à la détection de mouvements intégrée et une efficacité lumineuse élevée 119 lm/W.	DO49530	Downlight rond fixe 3 en 1 - SIRA SENSOR IR 12W-15W-18W 110 BLANC MAT - 1192lm-1468-1661 lm en 4000K	
	LUQUE02	Hublot QUEEN 10,5W 1000LM 3CCT 2700-3000-4000K IP54 IK07 DETECT blanc - l'éclairage ne s'allume qu'en cas de besoin	
LUQUE04	Hublot QUEEN 19W 1800LM 3CCT 2700-3000-4000K IP54 IK07 DETECT blanc - l'éclairage ne s'allume qu'en cas de besoin		
sg Flom Mini projecteur mural Des consommations maîtrisées grâce à la détection PIR intégrée et une efficacité lumineuse supérieure à 100 lms/W.	630019	Projecteur mural ou sol graphite Flom Mini 1060lm 3000K IRC>80 + détecteur PIR	
	630021	Projecteur mural ou sol graphite Flom Midi 2610lm 3000K IRC>80 + détecteur PIR	



Gérer l'air intérieur







Chasser l'humidité ou la pollution d'une habitation est une nécessité sanitaire.

Avoir un contrôle sur le mode de fonctionnement de sa ventilation permet de vraies économies sur le chauffage d'une habitation.

La purification permet d'obtenir un environnement sain sans ouvrir les fenêtres pour aérer.







LA PURIFICATION

	Référence	Type	
 SHIELD Purificateur mobile	8772127-WH	Purificateur d'air SHIELD Blanc Crème	
 AirPur 360 Purificateur d'air silencieux. Ecran LCD tactile + télécommande. Indicateur de qualité d'air. 3 filtres F7, H13 et charbon actif + 1 lampe UV. 3 vitesses, modes silence et temporisation. Traitement des acariens, bactéries, virus et odeurs.	659672	Purificateur d'air autonome AIRPUR 360 - Filtration à 99,99% jusqu'à 50m², 450m³-h, 55W	



LA SIMPLE FLUX HYGRORÉGLABLE

	Référence	Type	
 Octeo Pour tous chantiers, installation ultra-rapide, simple & durable avec ses systèmes OCTEO@POWERWIST, OCTEO@POWERFIX & OCTEO@POWERCONNECT. Gère automatiquement l'HR de la cuisine et la SdB. Sélecteur du nombre de sanitaires.	607311	Kit VMC OCTEO à sondes thermo-hygrométriques pour logement jusqu'à 6 sanitaires	
	607411	Kit VMC OCTEO Radio Ecowatt special QAI, Intelligente et autonome jusqu'à 6 sanitaires	
	607600	VMC OCTEO Hygro Ecowatt pour logement (Neuf-Renov-Remplacement) jusqu'à 6 sanitaires	
	607611	Kit VMC OCTEO Hygro Ecowatt pour logement (Neuf-Renov-Remplacement) jusqu'à 6 sanitaires	
	607700	VMC OCTEO Hygro Standard pour logement (Renovation-remplacement) jusqu'à 6 sanitaires	
	607711	Kit VMC OCTEO Hygro Standard pour logement (Renov-remplacement) jusqu'à 6 sanitaires	
Pulsive Traitement global de l'humidité pour les maisons de plain-pied ou à étages jusqu'à 250 m². Air neuf entrant filtré, air neuf préchauffé par calories solaires ou batterie électrique. Orientation du flux d'air par la bouche fournie.	600492	Traitement global de l'humidité pour maison de plain-pied-etages jusqu'à 250 m²	
Hydra Kit VMC simple-flux hygroréglable de type B, basse consommation 18,3 W-Th-C, pour logement du T3 au T7 jusqu'à 4 sanitaires, bouches à piles avec commande cuisine par interrupteur et WC par détection de présence.	604011	Kit VMC HYDRA Hygroréglable - 18,3 W-Th-C	
	604021	Kit VMC HYDRA Hygroréglable - 6,2 W-Th-C	



Gérer l'air intérieur



Les VMC hygroréglables fonctionnent uniquement lorsque c'est nécessaire. Elles éliminent l'humidité au bon moment et conservent le chauffage à l'intérieur de l'habitation le reste du temps.




LA SIMPLE FLUX HYGRORÉGLABLE

	Référence	Type	
aldes EasyHome - Pour maison individuelle, - Pour réseau de ventilation simple flux- Rénovation, - Création d'une installation ou remplacement d'une ventilation existante, - Raccordement de 1 cuisine et jusqu'à 4 sanitaires. Description : - Groupe COMBLES en matière plastique recyclable : 1 piquage Ø125 cuisine, 4 piquages Ø80 sanitaires, 1 rejet Ø160. - Débits extraits régulés par les bouches hygroréglables en fonction de l'humidité ambiante, - Moteur AC 1 vitesse, - Kit hygro B livré avec bouches hygroréglables Bahia Curve, à commande électrique.	11033031	Kit VMC simple flux EasyHOME Hygro COMBLES Classic	
	11033049	Kit VMC simple flux EasyHOME Hygro COMPACT Classic	
	11033060	Kit VMC simple flux EasyHOME PureAIR COMPACT Premium	



LA VENTILATION DOUBLE FLUX

	Référence	Type	
aldes InspirAir Ventilation double-flux adaptée aux petits logements. Le plus petit produit certifié NF du marché et éligible MprimeRénov'. Sonde d'humidité intégrée pour pilotage intelligent de la ventilation. Produit précablé et prêt à démarrer pour une installation express.	11027120	Kit InspirAIR® Top 210 avec télécommande et siphon	
	atlantic Duocosy Duocosy HR HY - Centrale double flux haut rendement hygroréglable.	412260	Duocosy HR HY - Centrale double flux haut rendement hygroréglable
412191		Duocosy HR - VMC pavillonnaire double flux haut rendement	
Primocosy Spécialement adapté à la rénovation, découvrez le Primocosy HR BP, la VMC double flux compacte extra plate au budget maîtrisé.		412236	Primocosy HR BP - VMC pavillonnaire double flux haut rendement avec by pass
	412237	Primocosy HR BP SRI - VMC double flux haut rendement by pass et commande radio	



C'est le système le plus abouti. Il permet de réaliser de fortes économies, et de conserver un maximum d'air chaud à l'intérieur de l'habitation. C'est le produit le plus subventionné par les dispositifs d'aide à la rénovation énergétique.



Gérer l'air intérieur



LA VENTILATION DOUBLE FLUX

	Référence	Type	
atlantic Optimocosy Ultra-silencieuse, la Ventilation Mécanique Contrôlée double flux Optimocosy HR s'adapte automatiquement à votre rythme de vie, grâce à une sonde CO2 (sur les modèles HR Plus). Pilotable à distance, cette centrale à haut rendement combine performance et facilité d'utilisation. Sans oublier les économies d'énergie.	412258	Optimocosy HR ACCESS - VMC pavillonnaire double flux haut rendement	
	412259	Optimocosy HR PLUS - VMC pavillonnaire double flux haut rendement connectée	
 Domeo VMC double-flux à Très Haut Rendement 88%, 210 m³/h, pilotable par commande filaire déportée, certifié NF, Bypass 100%, permet de gérer tous les paramètres d'utilisation (Boost cuisine temporisé, Mode absence, Alarme filtres).	600095	VMC DOME0 double flux Très Haut Rendement 88%, 210 m³-h pilotable par commande filaire	
	600098	VMC DOME0 double flux THR 88%, 210 m³-h, pilotable commande filaire et sonde thermo-hygro	
 Ideo VMC double-flux à Très Haut Rendement 88%, 325 m³/h, pilotable par commande radio (Boost cuisine temporisé, Mode absence, Alarme filtres), Bypass 100%, pour les logements du T2 au T9 jusqu'à 8 sanitaires.	600900	VMC IDEO double flux Très Haut Rendement 88%, 325 m³-h, pilotable par commande radio	
Orka Caisson VMC double-flux rendement 92%, spécial rénovation pour logements jusqu'à 4 sanitaires. Double filtration, Bypass 100%, isolation renforcée, ultra compacte.	604040	Caisson VMC ORKA double flux rendement 92%, spécial rénovation jusqu'à 4 sanitaires	
	604042	Caisson VMC ORKA double flux rendement 65%, spécial rénovation jusqu'à 4 sanitaires	



L'EXTRACTEUR INDIVIDUEL DOUBLE FLUX

	Référence	Type	
 Ecoroom Ventilation double-flux tubulaire décentralisée.	390000	Ventilation ECOROOM double flux tubulaire, rendement 68%, 25-45 m³-h, D100mm, long 310mm	
	390001	Ventilation ECOROOM double flux tubulaire, rendement 68%, 25-45 m³-h, D100mm, long 430mm	
	390002	Ventilation ECOROOM double flux tubulaire, rendement 68%, 25-45 m³-h, D100mm, long 500mm	
	390004	Ventilation ECOROOM double flux tubulaire, rendement 75%, 25-45 m³-h, D150mm, long 310mm	
	390005	Ventilation ECOROOM double flux tubulaire, rendement 75%, 25-45 m³-h, D150mm, long 430mm	
	390006	Ventilation ECOROOM double flux tubulaire, rendement 75%, 25-45 m³-h, D150mm, long 500mm	
	390007	Ventilation ECOROOM double flux tubulaire, rendement 75%, 25-45 m³-h, D150mm, long 600mm	



La performance d'une VMC double là où ce n'est habituellement pas possible. L'extracteur individuel permet d'équiper une seule pièce en ventilation double flux.





Gérer l'énergie



L'installation d'un système photovoltaïque en autoconsommation est le moyen le plus direct d'agir sur la facture d'électricité. L'installation dans le neuf est désormais quasi systématique et devrait prendre une place importante en France. C'est la solution pour produire localement sa propre énergie.

Découvrez également nos solutions de gestion de puissance automatique pour la recharge de véhicule électrique.



LE PHOTOVOLTAÏQUE



Câble photovoltaïque

Câble spécifique pour le raccordement des panneaux photovoltaïques.

Référence	Type	Section (mm ²)	Couleur	Condit.
002086	PHOTOVOLT 1X4 NOIR T500	1x4	Noir	500
002081	PHOTOVOLT 1X4 NOIR COUPE	1x4	Noir	Coupe
002089	PHOTOVOLT 1X4 ROUGE T500	1x4	Rouge	500
002088	PHOTOVOLT 1X4 ROUGE COUPE	1x4	Rouge	Coupe
002084	PHOTOVOLT 1X6 NOIR T500	1x6	Noir	500
002080	PHOTOVOLT 1X6 NOIR COUPE	1x6	Noir	Coupe
002091	PHOTOVOLT 1X6 ROUGE COUPE	1x6	Rouge	Coupe



GAINE

Gaine de protection anti UV pour câble photovoltaïque.

Référence	Type	Section (mm ²)	Couleur	Condit.
24021540	Gaine tinb anti-uv noir 20-100 - protection contre les UV	20	Noir	100
24021940	Gaine tinb anti-uv noir 25-100 - protection contre les UV	25	Noir	100



Panneau

Référence	Type
PSN375AB000	Panneau OPTYMO 375 Supercharge 108 1-2 cellules full black Garantie 20 ans



Kit prêt à poser

REST01A1V108	Kit P-MAX sur toiture ardoise 375W 1L1 portrait avec matériel elec, 1 panneau
REST01A2V108	Kit P-MAX sur toiture ardoise 750W 1L2 portrait avec matériel elec, 2 panneaux
REST01TC1V108	Kit P-MAX sur toiture tuile 375W 1L1 portrait avec matériel elec, 1 panneau



LA RECHARGE DE VÉHICULE



Prise Green'up Access avec pilotage d'énergie

En heures pleines/heures creuses, en ON/OFF à distance par smartphone via l'App Home.

090487

Pack de démarrage Green'up Access connectée avec prise 3,7 kW pour véhicule électrique



Borne Green'up Premium Plastique

Borne de charge IP44 7KW Bluetooth, Détection 6 mA DC, et entrée TIC pour la gestion de puissance.

058001

Borne VE mono Green'up Premium avec protection 7,4kW Mode 3 plastiques



Witty borne de charge

Borne de charge IP55 7KW avec disjoncteur différentiel, et entrée TIC pour la gestion de puissance.

XEV1K07T2TPFR

Borne de charge Witty IP55 1x7kW T2+TIC+PR avec clé



EVLink Wallbox Plus

Borne de charge IP54 7KW, Détection 6 mA DC, et entrée TIC pour la gestion de puissance.

EVH3S7P04K

Station charge EVLink Wallbox Plus - 1p T2S - mono - 32A-7kW filtre RDC-DD TIC





Gérer l'eau







L'eau est une ressource qu'on néglige souvent mais qui, bien gérée, peut permettre de réaliser des économies.

Préserver les ressources, particulièrement depuis l'été dernier, est devenu capital. Récupérer l'eau pluviale de manière intelligente permet de réaliser de vraies économies mais également d'agir positivement pour la planète.







LA RECUPERATION D'EAU DE PLUIE

	Référence	Type	
 Gestionnaire de réutilisation des eaux pluviales grande capacité	KIPOVISION1	Gestionnaire de réutilisation des eaux pluviales grande capacité	
Kipo 3000 triangulaire grande capacité 3000M²	KIPO3000	Kipo 3000 triangulaire grande capacité 3000M ²	
Flitre Kipo 500	KIPO500	Flitre Kipo 500	



LE TRAITEMENT

	Référence	Type	
 Adoucisseur monobloc volumétrique	NSC17L+	Adoucisseur monobloc volumétrique 17L de résine complet prêt à poser	
	NSC22L+	Adoucisseur monobloc volumétrique 22L de résine complet prêt à poser	
Adoucisseur monobloc volumétrique + filtration intégrée.	NSCHYBRID+	Adoucisseur monobloc volumétrique 17L + filtration intégrée prêt à poser	
Station antitartre : filtration sédiments et polyphosphate +	NSDUAL	Station antitartre : filtration sédiments et polyphosphate + by-pass	



Traiter l'eau permet de protéger son équipement et par conséquent d'allonger sa durée de vie mais la consommation de produits ménagers et cosmétiques est également fortement réduite. C'est à la fois bon pour le portefeuille mais également pour la planète !!












Gérer l'eau



La performance thermodynamique d'une pompe à chaleur adaptée à la production d'eau chaude est le moyen le plus efficace pour atteindre une bonne efficacité énergétique.



LE CHAUFFE-EAU THERMODYNAMIQUE









	Référence	Type	
atlantic Unité extérieure inverter Calypso split	232398	Unité ext. Inverter Calypso Split	
Chauffe-eau thermodynamique Calypso split vertical sur socle Unité extérieure	232514	Chauffe-eau thermodynamique Calypso Split vertical sur socle 270L	
	232515	Chauffe-eau thermodynamique Calypso Split vertical mural 200L	
Chauffe-eau thermodynamique Egeo vertical sur socle	232516	Chauffe-eau thermodynamique Egeo vertical sur socle 200L	
	232517	Chauffe-eau thermodynamique Egeo vertical sur socle 250L	
Chauffe-eau thermodynamique Calypso connecté vertical sur socle	286040	Chauffe-eau thermodynamique Calypso connecté vertical sur socle 200L	
	286041	Chauffe-eau thermodynamique Calypso connecté vertical sur socle 250L	
Chauffe-eau thermodynamique Calypso connecté vertical mural	234510	Chauffe-eau thermodynamique Calypso connecté vertical mural 100L	
	234515	Chauffe-eau thermodynamique Calypso connecté vertical mural 150L	



Gérer l'eau



LE CHAUFFE-EAU THERMODYNAMIQUE

	Référence	Type	
Thermor AEROMAX SPLIT 2 Écologique, économique et connecté, le chauffe-eau thermodynamique Aéromax Split 2 est équipé d'une pompe à chaleur intégrée qui capte les calories gratuites de l'air pour chauffer l'eau. Toujours plus de confort et moins de dépenses (jusqu'à 75% d'économies d'énergie).	232399	Thermodynamique Aeromax Split 2 unité Ext.	
	296514	Thermodynamique Aeromax Split 2 ballon stable 270L	
	296515	Thermodynamique Aeromax Split 2 ballon vertical mural 200L	
AEROMAX 5 Thermodynamique - Aéromax 5 stable 200L, livré avec raccord diélectrique tournant 3/4", tube d'évacuation des condensats et raccord pour gaine X2.	286038	Thermodynamique Aeromax 5 stable 200L	
	286039	Thermodynamique Aeromax 5 stable 250L	
	296115	Thermodynamique Aeromax 5 vertical mural 150L	
AEROMAX ACCESS Chauffe-eau Thermodynamique - Aéromax access stable 200L.	296078	Thermodynamique Aeromax access stable 200L	
AEROMAX ACCESS VS 250L Chauffe-eau thermodynamique Aéromax access - 250L - Vertical Stable.	296079	Thermodynamique Aeromax access stable 250L	



Pilotage



Piloter c'est contrôler.
Le premier acte d'une bonne gestion. Du contrôle de la durée de fonctionnement à l'affichage des consommations, les solutions sont nombreuses pour réaliser des économies d'énergie.



LE PILOTAGE

Schneider Electric

Acti9

L'interrupteur crépusculaire a pour fonction de commander un circuit lumineux qui lui est dédié en fonction de la luminosité extérieure. Ainsi, vos espaces extérieurs s'éclairent automatiquement de la tombée de la nuit jusqu'au lever du jour sans que vous n'ayez aucune manipulation à effectuer.

Référence	Type	
CCT15369	Acti9 IC2000 - interrupteur crépusculaire - avec cellule murale	
CCT15483	Acti9 IC2000p+ - interrupteur crépusculaire programmable	
CCT15225	Acti9 IC Astro - interrupteur crépusculaire programmable - 1 canal - smart	
CCT15245	Acti9 IC Astro - interrupteur crépusculaire programmable - 2 canaux - smart	

Wiser

Wiser de Schneider Electric est un système flexible et pratique pour le contrôle et la gestion des installations électrique domestiques. Wiser propose une large série de solutions pour le domicile, que l'on peut personnaliser selon ses préférences et ses exigences

CCTFR6905G2	Wiser - kit thermostat connecté pour radiateurs électriques	
S520559	Wiser Odace - Prise 2P+T connectée - 16A - zigbee - Blanc	
S320559	Wiser Ovalis - Prise 2P+T connectée - 16A - zigbee - Blanc	
CCTFR6500	Wiser - prise connectée - répéteur zigbee 13A	
S520531	Wiser Odace : interrupteur centralisé sans fil 2 ou 4 BP - Blanc	
S320531	Wiser Ovalis - interrupteur centralisé sans fil 2 ou 4 BP - Blanc	
CCT501801	Wiser - passerelle 2nd génération Wifi-zigbee pour les appareils Wiser	



Pilotage



LE PILOTAGE

	Référence	Type	
legrand® Interrupteur horaire digital	412654	Interrupteur horaire digital program illumination ext. - 1 sortie 16A 250V	
	412657	Interrupteur horaire digital program illumination ext. - 2 sorties 16A 250V	
Inter crépusculaire programmable	412626	Inter crépusculaire programmable IP65 sortie 16A cellule photoélectrique - 2 modules	
Détecteur de mouvements	048941	Détecteur de mouvements autonome ECO1 3 fils IP41 fixation plafond - carton	
Pack de démarrage connecté DRIVIA with Netatmo	412191	Pack de démarrage connecté DRIVIA with Netatmo : module Control + 1 contacteur	
Délesteur connecté Drivia with Netatmo	412172	Délesteur connecté Drivia with Netatmo livré avec 1 tore - 1 module	
Pack de démarrage Céliane with Netatmo	067700A	Pack de démarrage connecté Celiane with Netatmo sans plaque blanc	
Sortie de câble connectée	064879	Sortie de câble connectée compatible fil pilote 3000W - blanc	
Prise connectée Celiane with Netatmo	067725A	Prise connectée Celiane with Netatmo 16A sans plaque blanc	
Prêt à poser Céliane pour créer une prise commandée	067634	Prêt à poser Celiane créer une prise commandée : prise + cde sans fil - blanc	
Starter pack têtes thermostatiques intelligentes	NVP-PRO	Starter Pack Têtes Thermostatiques Intelligentes Netatmo connectées	
Thermostat Intelligent Netatmo	NTH-PRO	Thermostat Intelligent Netatmo connecté pour chaudière et pompe à chaleur	




Pilotage



LE PILOTAGE


:hager


Détecteur de mouvements infraRouge standard


Référence	Type	
52210	Détecteur de mouvements infraRouge standard mural 200 Blanc	

52110	Détecteur de mouvements infraRouge standard mural 140 Blanc	
-------	---	---


Détecteur de présence et mouvements

EER513	Détecteur 20 mètres de présence et mouvements plafond saillie ON-OFF	
--------	--	---

EER503	Détecteur 20 mètres de présence et mouvements plafond encastré ON-OFF	
--------	---	---

EER501	Détecteur mini 10 mètres de présence et mouvements plafond encastré ON-OFF	
--------	--	---


Détecteur de mouvements

52370	Détecteur de mouvements 360 saillie, blanc	
52371	Détecteur de mouvements 360 semi-encastré, blanc	

B.E.G.


Détecteur de présence avec contrôleur d'appli

93460	Détecteur de présence PD4N-M-DACO DALI-2 avec contrôleur d'appli DALI	
-------	---	---











93452	Détecteur de présence PD2N-M-DACO DALI-2 avec contrôleur d'appli DALI	
-------	---	---

Détecteur de mouvements

92196	Détecteur de mouvements 360 PD3N-1C-FP 1 canal faux plafond télécommandable	
-------	---	---



LE PILOTAGE

	Référence	Type	
B.E.G. Détecteur de mouvements	91002	Détecteur de mouvements LC-Click 200 + 360 blanc	
	91001	Détecteur de mouvements LC-Click 140 + 360 blanc	
Détecteur de mouvements 360° Saillie Détecteur de mouvements plafond télécommandable Un canal pour la commutation de l'éclairage. Système optique spécifique pour la détection de mouvements même faibles.	92190	Détecteur de mouvements PD3N-1C-AP 360 1 canal en saillie télécommandable	
theben Détecteur de mouvements	2060650	Détecteur de mouvements encastré 180 relais	
	1010510	Détecteur de mouvements theLuxa S 360 blanc	
	1010505	Détecteur de mouvements theLuxa S 180+ 360 blanc	
	1010500	Détecteur de mouvements theLuxa S 150 + 360 blanc	
Détecteur de présence encastré	2080045	Détecteur de présence encastré theRonda P 360 DALI 2-3 canaux	
	2080040	Détecteur de présence encastré theRonda P 360 DALI 1 canal plafond blanc IP54	
	2080580	Détecteur de présence encastré plafond theRonda S 360 DALI 1 canal blanc	
	1030072	Détecteur de présence encastré 360 1c couloir blanc	
	1030052	Détecteur de présence encastré plafond 360 - 1 contact	
Prise programmable 24h	0260841	Prise programmable 24h	



Pilotage



LE PILOTAGE

	Référence	Type	
theben® Interrupteur horaire	6100403	inter horaire digit 24h 7j 2 modules 1c 230v compatible OBELISK top 3 Bluetooth	
	1810151	Interrupteur horaire mécanique avec réserve de marche	
Interrupteur astronomique	1710330	Inter astronomique 24h-7jrs radiosynchro	
Interrupteur crépusculaire	1080403	Inter crepus 2 a 2000 lux cellule saillie	
DELTA DORE Pack connecté pour chauffage électrique fil pilote Commandez, programmez et visualisez l'état de votre chauffage en local ou à distance grâce à l'application Tydom. Programmation de 3 récepteurs radio/fil pilote pour radiateurs fil pilote 4 et 6 ordres en confort/eco/hors-gel/arrêt à partir d'un smartphone ou d'une tablette via l'application Tydom.	6050658	Pack RF 6600 FP connecté 3 récepteurs RF 6600 FP + 1 box connectée Tydom Home	
Thermostat radio connecté pour chaudière, PAC Commandez et programmez votre chauffage en local ou à distance grâce à l'application Tydom.	6050662	Pack Tybox 5100 connecté 1 thermostat Tybox 5100 + 1 box connectée Tydom Home	
Prise connectée avec mesure de consommation Centralisation de prises via la création de groupes. Coupure d'un appareil resté en veille. Mesure de la consommation instantanée et consultation de l'historique d'une ou plusieurs prise(s) via l'application Tydom sans travaux.	6353005	Easy Plug E16EM Prise connectée E (FR), 16A, avec mesure de consommation	
Tydom Home Box de la maison connectée en ambiance	6700116	Tydom Home I - Box maison connectée en ambiance	
Indicateur de consommation modulaire Compatible tout type de mesure en monophasé. Lecture des consommations au tableau électrique Affichage des cumuls par période tarifaire (contrats heures pleines/heures creuses, Tempo). Affichage de la puissance maximale atteinte	6110002	Tywatt 30 Indicateur de consommations pour compteur monophasé	
Indicateur de consommation pour compteur triphasé Compatible tout type de mesure en triphasé. Lecture des consommations au tableau électrique. Affichage des cumuls par période tarifaire (contrats heures pleines/heures creuses, Tempo).	6110010	Tywatt Tri Indicateur de consommations pour compteur triphasé	



Pilotage



LE PILOTAGE

	Référence	Type	
 Tywatt 1000 - indicateur de consommations d'énergies Gestion de l'ECS sur commande heures creuses ou selon programme. Solution compatible avec la box maison connectée Delta Dore pour la gestion à distance du système.	6110026	Tywatt 1000 Indicateur de consommations d'énergies	
Tywatt 2000 - indicateur de consommations d'énergies + gestion des occultants Affichage des consommations et des historiques en jour/semaine/mois/année.	6110027	Tywatt 2000 Indicateur de consommations d'énergies	
TYBOX 5702 FP THERMOSTAT FIL PILOTE CONSIGNE Réalisez des économies d'énergie avec une régulation haute précision. Profitez d'un confort optimal quel que soit votre rythme de vie.	6050675	Tybox 5702 FP Thermostat radio fil pilote pour 2 radiateurs FP	
RF 6700 FP RECEPTEUR SEUL FIL PILOTE CONSIGNE Réalisez des économies d'énergie avec une régulation haute précision. Profitez d'un véritable confort avec une température stable.	6050673	RF 6700 FP Récepteur radio fil pilote pilotable en consigne	
PACK TRV 1.0 CONNECTÉ TÊTE THERMOSTATIQUE CONNECTÉE Réglez d'une seule action les têtes d'une même pièce grâce à la synchronisation. Faites face à l'imprévu en utilisant la fonction Boost pour augmenter rapidement la température ambiante.	6050664	Pack TRV 1.0 connecté 2 têtes thermostatiques intelligentes avec accessoires	
 TETE THERMOSTATIQUE IO	1870508	Tête thermostatique io	
Thermostat radio io	1870777	Thermostat radio io	
Prise télécommandée ON-OFF IO	1822617	Prise télécommandée ON-OFF IO	
TAHOMA SWITCH	1870594	TAHOMA SWITCH	



La boîte à outils



Parce qu'on a toujours besoin d'être bien équipé...



LA BOITE À OUTILS

	Référence	Type	Longueur	Nombre entrée gaine ICT	Nombre entrée câble	
TRADE FORCE Boîte d'appareillage étanche	0026000013	Boîte d'appareillage étanche à l'air RE 2020 1 poste diam 67-68 prof 40mm	77mm	2xØ16 / 2xØ(16-20) / 2xØ(20-25)	2xØ12max	
	0026000014	Boîte d'appareillage étanche à l'air RE 2020 2 postes diam 67-68 prof 40mm	144mm	2xØ16 / 4xØ(16-20) / 2xØ(20-25)	2xØ10max / 2xØ12max	
	0026000015	Boîte d'appareillage étanche à l'air RE 2020 3 postes diam 67-68 prof 40mm	215mm	4xØ16 / 8xØ(16-20) / 3xØ(20-25)	4xØ10max / 5xØ12max	
	0026000016	Boîte d'appareillage étanche à l'air RE 2020 4 postes diam 67-68 prof 40mm	286mm	2xØ16 / 12xØ(16-20) / 4xØ(20-25)	2xØ10max / 12xØ12max	
	0026000017	Boîte d'appareillage étanche à l'air RE 2020 1 poste diam 67-68 prof 50mm	77mm	2xØ16 / 2xØ(16-20) / 2xØ(20-25)	2xØ12max	
	0026000018	Boîte d'appareillage étanche à l'air RE 2020 2 postes diam67-68 prof 50mm	144mm	2xØ16 / 4xØ(16-20) / 2xØ(20-25)	2xØ10max / 2xØ12max	
	0026000019	Boîte d'appareillage étanche à l'air RE 2020 3 postes diam67-68 prof 50mm	215mm	4xØ16 / 8xØ(16-20) / 3xØ(20-25)	4xØ10max / 5xØ12max	
	0026000020	Boîte d'appareillage étanche à l'air RE 2020 4 postes diam 67-68 prof 50mm	286mm	2xØ16 / 12xØ(16-20) / 4xØ(20-25)	2xØ10max / 12xØ12max	
	Coffret de 100 boîtes d'appareillage	0026000021	Lot 100 boîtes d'appareillage 1P diam 67-68 prof 40mm RE2020 + scie cloche			



La boîte à outils



LA BOITE À OUTILS






	Référence	Type	
3M Trousse Jonction démontable Gel DBC	82100	Kit de raccordement démontable DBC-2C avec gel + connecteur 5x1,5 à 5x6 mm ²	
	82300	Kit de raccordement démontable DBC-3C avec gel + connecteur 5x2,5 à 5x16 mm ²	
Ruban Pare-Vapeur Orange Easy Tape	85298	Ruban Pare-Vapeur Orange Easy Tape 50mm x 30m	
	85299	Ruban Pare-Vapeur Orange Easy Tape 75mm x 30m	
HellermannTyton RTT750 - Speedy Tie (12 x 5 pcs)	115-00001	Collier de serrage réouvrable 750 x 13 mm jaune SpeedyTie - RTT750	
ORF300-N66-YE (100/2500)	115-00124	Collier de serrage réouvrable 301x7.4 mm en PA66 jaune - ORF300	
CRC KLF F2 SPECIAL CONTACTS	1001	Nettoyant Lubrifiant F2 SPECIAL des contacts électriques 500ml	
	1002	Nettoyant Lubrifiant F2 SPECIAL des contacts électriques 200ml	
SITOSEC FPS 500 ML	1004	Nettoyant Sec SITOSEC FPS à séchage rapide 500ml	
SOUFFL'RONTECO 250 ML	1071	Dépoussiérant SOUFFL'RONTECO pour entretien quotidien 250ml	
PASSE-FIL 500 ML	1344	Lubrifiant de glissement PASSE-FIL pour câbles 500ml	









La boîte à outils



LA BOITE À OUTILS

	Référence	Type	
 Clé multifonction	1101	Clé multifonctionnelle TwinKey pour armoires et fermetures standards	
Pinces	1346165	Pince à dénuder et à dénuder - Gainage bi-matière - Chromée - Isolée 1000V	
	1366180	Pince à dénuder et coupe-câbles StriX - Chromée - Gainage bi-matière - Isolée 1000V	
	1396200	Pince multifonctions électricien - Isolée 1000V - Chromée - Avec ressort	

	Référence	Type	
 Pinces	8701180	Pince multiprise Cobra 180mm - Gainage PVC - Capacité 36mm	
	1252195SB	Pince à dénuder automatique PreciStrip16 - 0,08-16mm ² - Coupe-câbles 16mm ²	
	8603180SB	Pince-clé 180mm - Gainage PVC - Chromée - Capacité 40mm	
Coupe-câbles	9516160	Coupe-câbles StepCut - 160mm - Chromé - Isolé 1000V - Cu-Al D15mm-50mm ²	
Coupe-tubes	902210BK	Coupe-tube PVC BiX - Capacité 20 à 50mm - Pour épaisseur de paroi 3mm	





La boîte à outils



LA BOITE À OUTILS

	Référence	Type	
Milwaukee Pince à sertir 12V, 2Ah	4933443085	Pince à sertir - 12V FORCE LOGIC M12 HPT-202C	
Mâchoire de sertissage M12 Mâchoire de sertisseuse spécifiquement conçue pour les applications chauffage, ventilation, climatisation.	4932493155	J12-B 1/4" - Mâchoire de sertissage M12	
	4932493156	J12-B 3/8" - Mâchoire de sertissage M12	
	4932493157	J12-B 1/2" - Mâchoire de sertissage M12	
	4932493158	J12-B 5/8" - Mâchoire de sertissage M12	
	4932493159	J12-B 3/4" - Mâchoire de sertissage M12	
	4932493160	J12-B 7/8" - Mâchoire de sertissage M12	
	4932493161	J12-B 1" - Mâchoire de sertissage M12	
4932493162	J12-B 1 1/8" - Mâchoire de sertissage M12		
Aspirateur	4933464029	ASPIRATEUR DE CHANTIER 18 VOLTS M18 VC2-0	
Scie-sabre	4933459887	SCIE SABRE 18 VOLTS FUEL M18 FHZ-0X	
Perforateur - Burineur	4933478888	PERFORATEUR - BURINEUR SDS+ 18 VOLTS FUEL M18 FHX-0X	
Meuleuse d'angle	4933478428	MEULEUSE D'ANGLE 125MM 18 VOLTS FUEL M18 FSAG125X-0X	
Perforateur SDS	4933464894	PERFORATEUR SDS MAX 18 VOLTS FUEL M18 FHM-121C	
Perceuse visseuse	4933464556	PERCEUSE VISSEUSE 18 VOLTS BRUSHLESS M18 CBLDD-502C	
	4933464266	PERCEUSE VISSEUSE 18 VOLTS FUEL M18 FDD2-0X	
RADIO DE CHANTIER	4933451250	RADIO DE CHANTIER 18 VOLTS M18 JSR-0	
Pack NRJ	4933459217	2 x M18 B5, 1 x M12 B2 Packs Batteries, M12- 18 FC Chargeur, Aucun sac ni box fourni	
HIGH OUTPUT Pack NRJ	4933471073	2 x M18 HB8, 1 x M12 B4 Packs Batteries, M12- 18 FC Chargeur, Aucun sac ni box fourni	



La boîte à outils

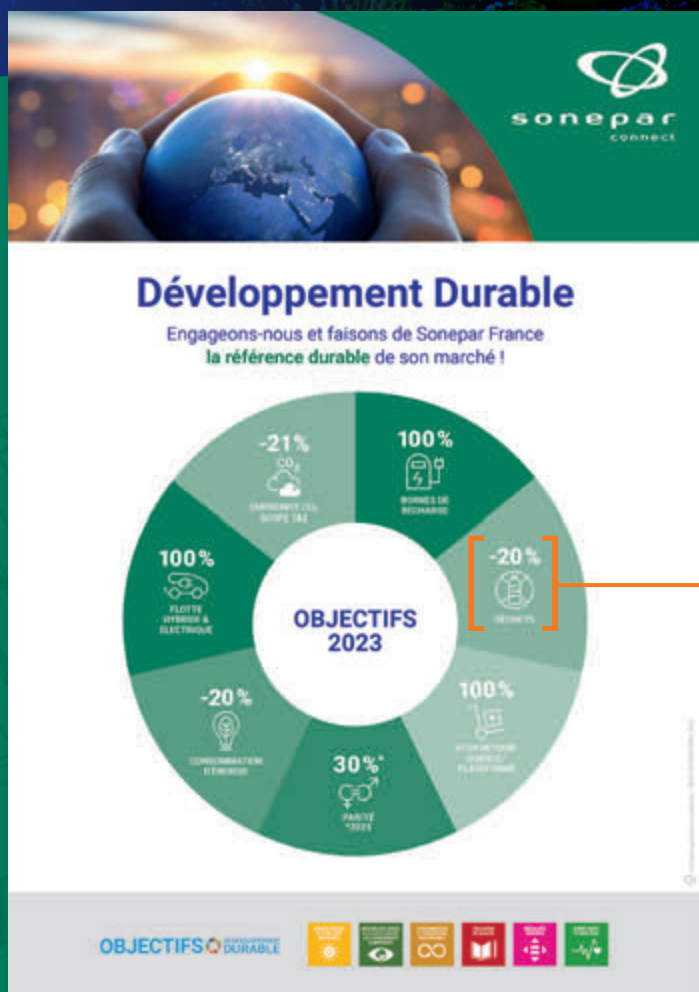


LA BOITE À OUTILS

	Référence	Type	
spit Pack Cloueur PULSA	19483	Cloueur PULSA 27E + 500 clous C6-20	
Clou C6-20 + Gaz P40-P800 - BT5	57540	Clou C6 20 + gaz P40-P800	
	57541	Clou C6 25 + gaz P40-P800	
	57551	Clou HC6 17 + gaz P40-P800	
	57552	Clou HC6 22 + gaz P40-P800	
Cartouche de Gaz	11773	BLISTER 2 CART. GAZ P40 -P800-IF-ST400	
Rainureuse + 2 disques	811245	Rainureuse D90 + 2 disques XTREM béton D.150	
Pack 2 disques XTREME Béton	610063	Pack 2 disques XTREME béton D.150	
	610197	Pack 2 disques XTREME universel D.150	
	610091	Disque XTREME beton D.125	

Sonepar Connect s'engage

et vous accompagne en agissant
concrètement pour construire
une offre durable



Une offre complète
pour vous accompagner dans
la gestion des déchets en agence
et sur vos chantiers

Un ensemble de partenariats en 2023

ecosystem

Déchets Electriques et Electroniques

soren


Panneaux Photovoltaïques

valobat

Produits & Matériaux
de Construction du Bâtiment



Outillage à main



Piles & Batteries



Retrouvez l'ensemble de nos
services dans votre catalogue