


NEPTUNE



 Ce produit doit être installé conformément aux règles d'installation et de préférence par un électricien qualifié. Une installation incorrecte et/ou une utilisation incorrecte peuvent entraîner des risques de choc électrique ou d'incendie. Avant d'effectuer l'installation, lire la notice, tenir compte du lieu de montage spécifique au produit. Ne pas ouvrir, démonter, altérer ou modifier l'appareil sauf mention particulière indiquée dans la notice. Tous les produits Legrand doivent exclusivement être ouverts et réparés par du personnel formé et habilité par Legrand. Toute ouverture ou réparation non autorisée annule l'intégralité des responsabilités, droits à remplacement et garanties. Utiliser exclusivement les accessoires de la marque Legrand. Avant toute intervention, couper le courant.

Fixation à griffes



Fixation à vis





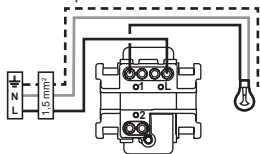
Fixation
à griffes

legrand

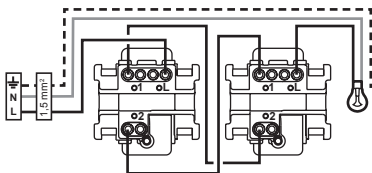
Fixation
à vis



En interrupteur



En va-et-vient



Bornes auto



10 A - 230 V~ 2300 W max.

- N (neutre) = bleu
- L (phase) = tout sauf bleu et vert/jaune
- PE (terre) = vert/jaune




CONSIGNE POUVANT VARIER LOCALEMENT > WWW.CONSIGNESDETRI.FR

Design and Quality by **LEGRAND** (France)



Made in Egypt



LE09327AA © Legrand 2016

2 ans
GARANTIE