


DROP 22 LED

PRISMA



Code	303065
Douille:	LED
Source lumineuse:	Lampade Led
Puissance (W):	11W
Couleur / RAL:	BLANC
Insulation class:	II
Degree of protection:	IP 55
Kelvin:	3000
Power factor:	cosφ ≥ 0,9
Optique:	OPTIQUE SYMETRIQUE EXTRA DIFFUSANTE
Flux nominal:	1214 lm
Flux réel:	758 lm
Durée de vie:	50000 h
Percent lumen depreciation:	L80

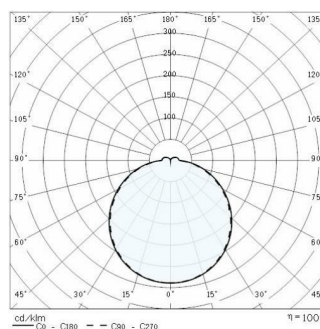


DESCRIPTION

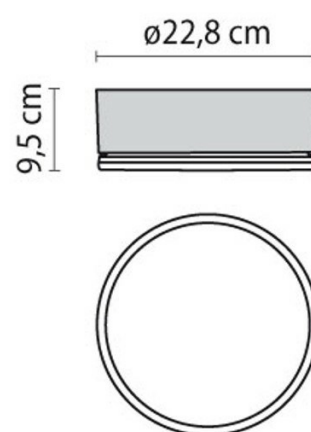
Appareil pour installation en applique et au plafond, aussi bien à l'intérieur qu'à l'extérieur, composé de :

- Boîtier en technopolymère blanc ou peint
- Diffuseur en verre pressé satiné à l'intérieur et à l'extérieur
- Classe II
- Joint en polymère expansé
- Entrée latérale Ø 16 ou 20 mm (orifice défonçable)
- Clips en acier chromé pour un accrochage rapide du diffuseur à la base
- Les pictogrammes de signalisation disponibles
- Les versions LED SMD sont équipées avec platine mid-power

DONNEES TECHNIQUES



DESSIN TECHNIQUE




DROP 22/28




008342
Flèche
VERT



008343
Extincteur
ROUGE




008344
Homme
BLEU



008345
Femme
BLEU



008346
Handicapé
BLEU



008347
Toilette
BLEU