

Fiche produit

Caractéristiques

C63H37E570

ComPacT NSX630H - disjoncteur Vigì - MicroLogic 7.3E 570A - 3P3D - 70kA - fixe



Principales

Gamme	ComPacT nouvelle génération
Nom du produit	ComPacT NSX nouvelle génération
Nom de l'appareil	NSX630H
Type de produit ou équipement	Disjoncteur différentiel
Application	Distribution
Description des pôles	3P
Pôles protégés	3d
[In] courant assigné d'emploi	570 A à 40 °C
[Ue] tension assignée d'emploi	440 V CA 50/60 Hz
Type de réseau	CA
Fréquence du réseau	50/60 Hz
Aptitude au sectionnement	Oui se conformer à EN/CEI 60947-2
Catégorie d'emploi	Catégorie A
Pouvoir de coupure ultime en court-circuit [Icu]	100 KA Icu à 220/240 V CA 50/60 Hz se conformer à CEI 60947-2 70 KA Icu à 380/415 V CA 50/60 Hz se conformer à CEI 60947-2 65 KA Icu à 440 V CA 50/60 Hz se conformer à CEI 60947-2 50 KA Icu à 500 V CA 50/60 Hz se conformer à CEI 60947-2 35 KA Icu à 525 V CA 50/60 Hz se conformer à CEI 60947-2 20 kA Icu à 660/690 V CA 50/60 Hz se conformer à CEI 60947-2
Niveau de performance	H 70 kA 415 V CA
Nom du déclencheur	Micrologic 7.3 E
Type de déclencheur	Électronique
Fonctions de protection du déclencheur	LSIR
Type de commande	Par maneton
Mode d'installation du disjoncteur	Fixe

Complémentaires

[Ui] tension assignée d'isolement	500 V CA 50/60 Hz
[Uimp] tension assignée de tenue aux chocs	8 kV
Pouvoir de coupure nominal en court-circuit de service [Ics]	100 KA à 220/240 V CA 50/60 Hz se conformer à CEI 60947-2 70 KA à 380/415 V CA 50/60 Hz se conformer à CEI 60947-2 65 KA à 440 V CA 50/60 Hz se conformer à CEI 60947-2 50 KA à 500 V CA 50/60 Hz se conformer à CEI 60947-2 11 KA à 525 V CA 50/60 Hz se conformer à CEI 60947-2 10 KA à 660/690 V CA 50/60 Hz se conformer à CEI 60947-2
Endurance mécanique	15000 cycle
Durée de vie électrique	8000 Cycle à 440 V In/2 4000 Cycle à 440 V In 6000 Cycle à 690 V In/2 2000 cycle à 690 V In

Puissance dissipée par pôle	45,49 W N 45,49 W L1 et L3 38,99 W L2
Support de montage	Plaque arrière
Position de montage	Horizontal et vertical Flat on the back
Raccordement amont	Façade
Raccordement aval	Façade
"Pas" de raccordement	45 mm
Type de protection	L : for protection surcharge (long retard) S : for protection court retard I : for protection instantanée contre court-circuit R : for protection différentielle
Calibre du déclencheur	570 A à 40 °C
Réglage du capteur de protection longue durée Ir (protection thermique)	Réglable 9 positions
Plage de réglage du seuil de protection longue durée [Ir] (protection thermique)	250...570 A
Réglage de la temporisation de la protection longue durée Tr	Réglable
Plage de réglage de la temporisation de la protection longue durée [Tr]	15...400 S à 1,5 x Ir 0,5...16 S à 6 x Ir 0,35...11 s à 7,2 x Ir
Mémoire thermique	20 minutes avant et après le déclenchement
Réglage de la temporisation de la protection différentielle Δt	Réglable
Plage de réglage du seuil de protection courte durée [I _{sd}]	1,5...10 x Ir
Réglage de la temporisation de la protection courte durée T _{sd}	Réglable
Plage de réglage de la temporisation de la protection courte durée [T _{sd}]	0...0,4 S I ² t=off 0,1...0,4 s I ² t=on
Réglage du capteur de protection instantanée I _i (protection court-circuit)	Réglable
Plage de réglage seuil de protection instantanée [I _i] (protection court-circuit)	1,5...12 x I _n
Protection différentielle	Intégrée
Type	Classe A
Réglage de la sensibilité de la protection différentielle IΔn	Réglable
Plage de réglage de la sensibilité de la protection différentielle [IΔn]	300 MA 500 MA 1 A 3 A 5 A 10 A
Mode spécifique de protection différentielle	Off utilisation de l'interrupteur rotatif IΔn
Réglage de la temporisation de la protection différentielle Δt	Réglable
Plage réglage de la temporisation de la protection différentielle [Δt]	0 Ms 60 Ms 150 Ms 500 Ms 1 s
Zone de verrouillage sélectif logique ZSI	Sans
Nombre d'emplacements pour les auxiliaires électriques	6 slot(s)
Signalisation locale	Pourprêt à fonctionner DEL clignotante (vert) Poursurcharge DEL 105 % I _r (rouge) Poursurcharge DEL 90 % I _r (orange)
Type d'afficheur	Afficheur LCD
Type de mesure	Compteur d'énergie

Communication des données	Historiques temps emboutissage et tableaux des événements Indicateurs de maintenance Valeurs instantanées et de demande Maximètres/Minimètres Paramètres de protection et d'alarme Qualité d'alimentation Mesure de l'énergie Demande de courant et puissance
Largeur (L)	140 mm
Hauteur (H)	255 mm
Profondeur (P)	110 mm
Poids du produit	6,2 kg





Environnement

Normes	EN/CEI 60947
Certifications du produit	CCC EAC Marine
Catégorie de surtension	Classe II
Classe de protection contre les chocs électriques	Classe II
Degré de pollution	3 se conformer à CEI 60664-1
Degré de protection IP	IP40 se conformer à CEI 60529
Tenue aux chocs IK	IK07 se conformer à CEI 62262
Température ambiante de fonctionnement	-25...70 °C
Température ambiante de stockage	-40...85 °C
Humidité relative	0...95 %
Altitude de fonctionnement	0...2000 m sans réduction de courant 2000 m...5000 m avec réduction de courant

Emballage

Type d'emballage 1	PCE
Nb produits dans l'emballage 1	1
Hauteur de l'emballage 1	16,8 cm
Largeur de l'emballage 1	25,5 cm
Longueur de l'emballage 1	14,0 cm
Poids de l'emballage 1	7,5 kg

Durabilité de l'offre

Régulation REACh	 Déclaration REACh
Directive RoHS UE	Conforme  Déclaration RoHS UE
Sans mercure	Oui
Régulation RoHS Chine	 Déclaration RoHS Pour La Chine
Information sur les exemptions RoHS	 Oui
Présence d'halogènes	Produit avec composants plastiques sans halogènes

Garantie contractuelle

Garantie	18 mois
----------	---------