

T8 Luxline Plus

T8 Luxline Plus 58W 840 1500mm G13

0001530



Caractéristiques

- Tube triphosphore T8 - diamètre 26mm. Efficacité lumineuse élevée, très bon rendu des couleurs (IRC>80). Durée de vie moyenne : 20.000 heures . Fonctionne avec ballast ferromagnétique ou électronique. Culot G13.



PRÉSENTATION DU PRODUIT

Nom du produit	T8 Luxline Plus 58W 840 1500mm G13
Technologie	Fluorescent
Puissance (nominale) (W)	58.00
Forme de lampe	Tube, double-culot
Type	T8 Luxline Plus
Culot	G13
Finition de la lampe	Dépoli
Type de luminaire (ouvert/fermé)	Ouvert
Application générale	Education, CHR (Café-Hôtel-Restaurant), Logistique & Industrie, Musées & Galeries, Bureaux, Résidentiel & Consommateur, Commerce
Classe ETIM	EC000108
E-number FI	4940774
E-number SE	8356616
E-number Norway	3815422
Flux lumineux (lm)	5200
Température de couleur (K)	4000
Couleur de lumière	Blanc froid
Code couleur	840
IRC (Ra)	85
Variation SDCM	SDCM5
Groupe de risques photobiologiques	Not applicable
Puissance (W)	58.00
Tension (V)	110
Dimmable	Oui
Type de contrôle	Mains: leading / trailing edge
Durée de vie moyenne (nominal) (hr)	20000
Code EAN	5410288015309

TABLEAU DE DONNÉES

Données générales

Nom du produit	T8 Luxline Plus 58W 840 1500mm G13
Technologie	Fluorescent
Puissance (nominale) (W)	58.00
Forme de lampe	Tube, double-culot
Type	T8 Luxline Plus

T8 Luxline Plus

T8 Luxline Plus 58W 840 1500mm G13

0001530

Culot	G13
Finition de la lampe	Dépoli
Type de luminaire (ouvert/fermé)	Ouvert
Application générale	Education, CHR (Café-Hôtel-Restaurant), Logistique & Industrie, Musées & Galeries, Bureaux, Résidentiel & Consommateur, Commerce
Classe ETIM	EC000108
E-number FI	4940774
E-number SE	8356616
E-number Norway	3815422

Données optiques

Flux lumineux (lm)	5200
Flux lumineux (lm)	5200
Température ambiante pour un flux lumineux maximum (° C)	25
Température de couleur (K)	4000
Couleur de lumière	Blanc froid
Code couleur	840
IRC (Ra)	85
Variation SDCM	SDCM5
Ajustement de la température de couleur	Non
Groupe de risques photobiologiques	Not applicable
Facteur de maintien du flux nominal à 2 000 h 50 Hz	0.96
Facteur de maintien du flux nominal à 4 000 h 50 Hz	0.94
Facteur de maintien du flux nominal à 6 000 h 50 Hz	0.92
Facteur de maintien du flux nominal à 8 000 h 50 Hz	0.91
Facteur de maintien du flux nominal à 12 000 h 50 Hz	0.90
Facteur de maintien du flux nominal à 16 000 h 50 Hz	0.89
Facteur de maintien du flux nominal à 20 000 h 50 Hz	0.87

Caractéristiques électriques

Puissance (W)	58.00
Watts (nominal) - Haute fréquence (W)	50.00
Actuel (A)	0.670
Tension secteur (V)	220-240V
Tension (V)	110
Ballast requis	Oui
Transformateur requis	Non
Dimmable	Oui
Type de contrôle	Mains: leading / trailing edge
Courant driver (mA)	670
Etiquette énergétique (classe)	G
KWh par 1000 hrs de fonctionnement	68

T8 Luxline Plus

T8 Luxline Plus 58W 840 1500mm G13

0001530

Durée de vie

Durée de vie moyenne (nominal) (hr)	20000
Durée de vie moyenne (h)	20000
Facteur de survie nominal à 2 000 h 50 Hz	0.99
Facteur de survie nominal à 4 000 h 50 Hz	0.98
Facteur de survie nominal à 6 000 h 50 Hz	0.96
Facteur de survie nominal à 8 000 h 50 Hz	0.94
Facteur de survie nominal à 12 000 h 50 Hz	0.92
Facteur de survie nominal à 16 000 h 50 Hz	0.80
Facteur de survie nominal à 20 000 h 50 Hz	0.50

Données physiques

Longueur (mm)	1500.0
Diamètre nominal produit (mm)	26
Longueur de culot à culot (mm) - A	1500.0
Longueur de culot à broche Min-Max - B	1504.7-1507.1
Longueur max. de la lampe (mm) C/L	1514.2
Diamètre max. de la lampe (mm) - D	28.0
Poids (kg)	0.2

Emballage

Type d'emballage	Carton
Code EAN	5410288015309
Longueur simple de l'emballage (cm)	151.1
Largeur unitaire de l'emballage (cm)	2.9
Profondeur emballage unitaire (cm)	2.8
DUN14 (intérieur)	15410288015306
unités par emballage extérieur	25
Longueur / hauteur de l'emballage extérieur (cm)	154.5
largeur de l'emballage extérieur (cm)	15.5
Profondeur de l'emballage extérieur (cm)	15.0

Sécurité

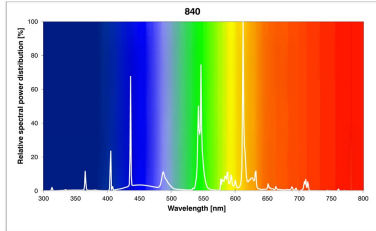
Contenu en mercure de la lampe (mg)	2.80
Consignes de nettoyage en cas de bris	Applicable
Recommandation pour l'élimination en fin de vie	Applicable
Lampe à objectif spécial	Non
Ne convient pas à l'éclairage résidentiel	Oui

T8 Luxline Plus

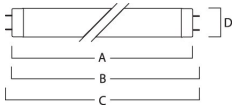
T8 Luxline Plus 58W 840 1500mm G13

0001530

PHOTOMÉTRIE




SCHÉMAS TECHNIQUES



SYLVANIA

0001530



58
kWh/1000h



2019/2015

SYLVANIA


T8 Luxline Plus

T8 Luxline Plus 58W 840 1500mm G13

0001530



0001530



58
kWh/1000h



2019/2015