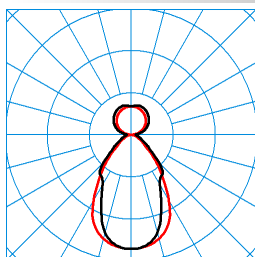


### Caractéristiques du produit et caractéristiques techniques














<b>Domaines d'application</b>	Salles d'exposition Bureaux Salles de conférence Couloirs Halls d'accueil Espaces de vente
<b>Type de luminaire</b>	Luminaire suspendu LED pour applications individuelles ou applications en ligne continue.
<b>Types de montage</b>	Suspendre
<b>Optique du luminaire</b>	Avec microprismatique CDP haute efficacité. La surface prismatique en PMMA, microstructurée du système optique a un effet anti-éblouissement, elle est anti-jaunissement et anti-opacité. Structure prismatique située à l'intérieur, surface du recouvrement I
<b>Puissance raccordée</b>	47 W
<b>Power factor</b>	0,95
<b>Température de couleur</b>	3.000 K
<b>Flux lumineux assigné</b>	6.300 lm
<b>Efficacité lumineuse</b>	134 lm/W
<b>Interchangeabilité de la source lumineuse</b>	Yes - interchangeable
<b>Durée de vie</b>	L80 (25 °C) = 50.000 h
<b>Indice rendu couleurs</b>	80
<b>Tolérance de couleur</b>	3 SDCM
<b>le risque photobiologique</b>	Groupe 0 - sans risque
<b>Couleur du luminaire</b>	RAL9016 Blanc signalisation
<b>Corps de luminaire</b>	Corps de luminaire en tôle d'acier.
<b>Version électrique</b>	Avec driver, dimmable (DALI).
<b>Type de raccordement</b>	Borne à fiche
<b>Compatible TouchDim</b>	Oui
<b>Plage de gradation</b>	1 - 100 %
<b>Monitoring Ready</b>	Sur demande
<b>fréquence nominale</b>	50/60 Hz
<b>tension nominale</b>	220 - 240 V
<b>taux de distortion harmonique &lt; %</b>	14 %
<b>Indice de protection</b>	IP20
<b>Classe électrique</b>	I
<b>Résistance aux chocs (IK)</b>	IK03
<b>Réaction au feu</b>	650 °C
<b>température ambiante</b>	-20 - 25 °C
<b>Max. Luminaires un B10</b>	14
<b>Max. Luminaires un B16</b>	23
<b>Max. Luminaires un C10</b>	23
<b>Max. Luminaires un C16</b>	39
<b>Longueur net</b>	1.413 mm
<b>Largeur net</b>	100 mm
<b>Hauteur net</b>	70 mm
<b>Poids</b>	4,7 kg

**courbes photométriques**

**SFlow H2-L CDP-I LED6400-830 01**  
**TX372645**

 ■ C0 - C180  
 ■ C90 - C270

 UGR I = 14,9  
 UGR q = 16,3  
 DIN 5040: B53  
 UTE: 0,62 C + 0,38 T  
 CEN Flux Code: 66 88 96 62 100 40 71 91 38

**Accessoires commercialisés**

Article	Description
 <b>ZAE/01 515</b> 4691700	Boîte de raccordement au plafond pour raccorder le câble d'alimentation 5 pôles à des sorties au niveau du plafond. Angulaire, blanc.
 <b>ZAE/03 515</b> 4691800	Boîte de raccordement au plafond pour raccorder le câble d'alimentation 5 pôles à des sorties au niveau du plafond. Angulaire, gris argent.
 <b>ZS1P 2000 susp. câble</b> 5638900	1 pièce, suspension par câble, 1 point, pour longueurs de suspension jusqu'à 2 000 mm.
 <b>SFlow H ZZT/515/1000</b> 6892000	Câble de raccordement secteur, encliquetable, 1 000 mm pour luminaires suspendus de type Solvan Flow H...ETDD ainsi que ...ET +EB3.
 <b>SFlow H ZZT/515/2000</b> 6892100	Câble de raccordement secteur, encliquetable, 2 000 mm pour luminaires suspendus de type Solvan Flow H...ETDD ainsi que ...ET +EB3.
 <b>SFlow H ZLK</b> 6892200	Pièce de liaison pour ligne continue, destinée à une installation suspendue (H).
 <b>SFlow C/D ZLK</b> 6892600	Pièce de liaison pour ligne continue, destinée à des installations encastrées ou en saillie (C/D).
 <b>SFlow ZDV 515 L2</b> 6822900	Filerie traversante composée de conducteurs individuels thermorésistants, 5 x 1,5 mm <sup>2</sup> .
 <b>ZAR/01</b> 7002300	Boîte de raccordement au plafond, pour passage du câble d'alimentation, carré, blanc, 1 pièce.
 <b>ZAR/03</b> 7002400	Boîte de raccordement au plafond, angulaire, gris argent.
 <b>SFlow D/H ZKS-H 01</b> 7360000	Embouts en PMMA. Pour plafonniers et luminaires suspendus LED Solvan Flow D/H... CDP-I. Couleur blanc.
 <b>SFlow H-L B-H L560 01</b> 7360500	Diffuseur pour les applications en ligne continue Solvan Flow, version suspendue. Dimensions du boîtier (L x l x H) 560 mm, 84 mm, .
 <b>SFlow H-L B L560 01</b> 7361000	Diffuseur pour les applications en ligne continue Solvan Flow, version suspendue. Dimensions du boîtier (L x l x H) 560 mm, 84 mm, .

**Texte d'appels d'offres**

Luminaire suspendu LED pour applications individuelles ou applications en ligne continue. Pour montage suspendu. En luminaire individuel ou d'application en ligne continue. Avec microprismatique CDP haute efficacité. La surface prismatique en PMMA, microstructurée du système optique a un effet anti-éblouissement, elle est anti-jaunissement et anti-opacité. Structure prismatique située à l'intérieur, surface du recouvrement lisse par le dessous. À répartition des intensités lumineuses de type direct-indirect. À répartition symétrique intensive-extensive des intensités lumineuses Compatible avec les écrans informatiques selon la norme EN 12464-1 grâce à des luminosités réduites  $L \leq 1\,500 \text{ cd/m}^2$  pour angle d'éclairage supérieur à 65°, de manière omnidirectionnelle. Flux lumineux du luminaire 6300 lm, puissance raccordée 47,00 W, rendement lumineux du luminaire 134 lm/W. Teinte de lumière blanc chaud, température de couleur (CCT) 3000 K, indice général de rendu des couleurs (IRC)  $R_a > 80$ . Durée de vie assignée moyenne  $L80(t_0 25^\circ\text{C}) = 50\,000 \text{ h}$ . La source lumineuse est remplaçable conformément aux exigences d'écoconception (Règlement (UE) 2019/2020). Corps de luminaire en tôle d'acier. Surface au revêtement blanc (RAL 9016). Dimensions (L x l): 1413 mm x 100 mm, hauteur du luminaire 70 mm. Classe électrique (EN 61140) : I, indice de protection (norme EN 60529) : IP20, degré de résistance aux chocs selon

la norme CEI 62262 : IK03, température d'essai au fil incandescent selon la norme CEI 60695-2-11 : 650 °C. Poids: 4,7 kg. Avec driver, dimmable (DALI). Possibilité de commutation et de gradation du luminaire au moyen de la fonction bouton-poussoir via les bornes de commande DALI (TouchDim). L'appareillage est remplaçable conformément aux exigences d'écoconception (Règlement (UE) 2019/2020). Sur demande, le luminaire peut être doté de la fonctionnalité Monitoring Ready (MOR). Le produit répond aux exigences essentielles des directives européennes applicables et de la loi sur la sécurité des produits et porte le marquage CE.

**Indication d'utilisation :**

Les câbles d'alimentation, les embouts, pièces de liaison pour ligne continue, suspensions par câble ainsi que la boîte de raccordement au plafond doivent être commandés séparément.

Instructions de démontage (PDF) du produit disponibles sur : <https://www.trilux.com/EcoDesign>

**EPREL - Registre européen de l'étiquetage énergétique des produits**

Classe d'efficacité énergétique	Référence du modèle
D	SI-B8V15856CEU
D	SI-B8V07828CEU
C	SI-B8V15B56CEU
C	SI-B8V07B28CEU