




## Ascent 150 II Rond avec Reflecteur Aluminium ASCENT 150 II Rond 2200lm 830 Alu 2059356


**Concord** 2059356


 Ce luminaire comporte des lampes à LED intégrées.

 } LED


Les lampes de ce luminaire ne peuvent pas être changées.

874/2012 

 Ce luminaire comporte des lampes à LED intégrées.

 } LED

Les lampes de ce luminaire ne peuvent pas être changées.

**SYLVANIA** 2059356 

874/2012