




















AL3012 RD BT

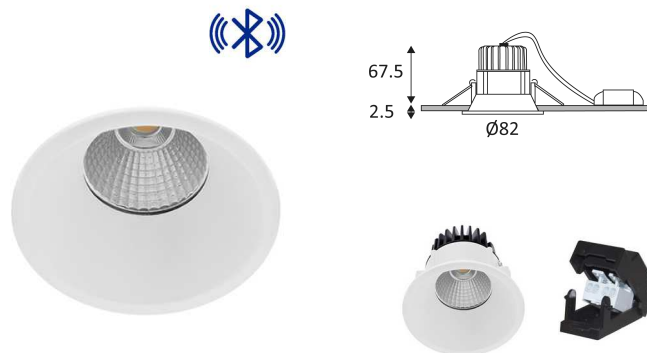
- Downlight encastré rond fixe.
- Réflecteur basse luminance.
- Fixation par ressorts.
- Double bornier automatique.
- Convertisseur dimmable déporté fourni.
- Bluetooth.
- Blanc dynamique 2700K-6500K.
- Utilisation de la passerelle pour des fonctionnalités telles que assistant vocal, horaire ou contrôle à distance.

Ce produit contient 1 source(s) lumineuse(s) d'efficacité énergétique G.

CODE	COULEUR	MATIÈRE	AC	DC	LED	T° (K)	LED Lumen	System Lumen
DO45630	BLANC MAT	FONTE D'ALUMINIUM	AC 230V	DC 300mA 30V	9W	2700K-6500K	950 Lm (6500K)	738 Lm (6500K)

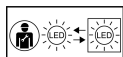
ACCESSOIRES	COULEUR	MATIÈRE	DESCRIPTION	L (mm)
CD169	BLANC MAT	COMPOSITE	PASSERELLE 5V 0,5A	61

-  Montage au plafond en encastré uniquement.
-  Usage intérieur uniquement.
-  Protection contre la pénétration des corps solides supérieurs à 1mm. Protection contre les projections d'eau.
-  Résistance : 0,23 Joule.
-  Produit alimenté sous une très basse tension de sécurité (T.B.T.S) qui n'excède pas 50V (valeur efficace en courant alternatif).
-  Diamètre de percement pour insérer le luminaire. (75mm)
-  Faisceau 38°.
-  Homologation CE.
-  IRC>90
-  Blanc dynamique. (2700K-6500K)
-  "Durée de vie" des moteurs de lumière.
-  RG1.
-  Testé à 650°.
-  Le produit ne peut pas être recouvert après montage, même par un isolant.
-  Alimentation classe II incluse.
-  A connecter à une alimentation Led en courant constant de 300mA DC.
-  Dimmable.
-  Bluetooth.
-  Garantie 5 ans.

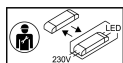




Courbe photométrique disponible sur le site web: www.indigo-lighting.com



LED remplaçable par un électricien.



Driver remplaçable par un électricien.