

Matrix Q4 Dark D - DIP SWITCH - sur base

Code: 22203711-39

INFORMATIONS GÉNÉRALES


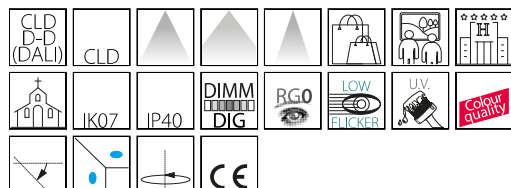
Article	Matrix Q4 Dark D - DIP SWITCH - sur base
Code	22203711-39

DIMENSIONS ET POIDS

Longueur (mm)	160 mm
Largeur (mm)	50 mm
Hauteur (mm)	155 mm
Poids (Kg)	0.712 kg

CARACTÉRISTIQUES ÉLECTRIQUES ET CONTRÔLES

Tension (V)	230 V
Fréquence (Hz)	50 Hz
Alimentation	CLD
Facteur de puissance	>0.95
Classe d'isolation	Classe I
Contrôle et réglage	Aucun



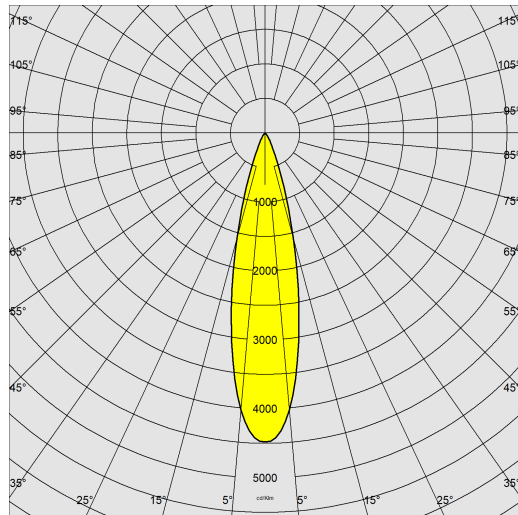
Avec sa forme spéciale et son design simple et sobre, cette version à LED haut rendu des couleurs satisfait aux exigences de l'éclairage de mise en valeur. Finalement, un nouveau spot totalement orientable pour créer un éclairage extrêmement efficace, en mesure de faire ressortir les lieux et les objets éclairés.



Matrix Q4 Dark D - DIP SWITCH - sur base

Code: 22203711-39

DONNÉES PHOTOMÉTRIQUES



Source lumineuse	LED
CRI	>90
Flux lumineux (sortant) (lm)	1528 lm
Puissance absorbée (totale) (W)	19 W
CCT	3000 K
Efficacité lumineuse (lm/W)	80 lm/W
Low Flicker	luminaire avec flicker très limité : lumière uniforme pour une plus grande sécurité visuelle.
Angle faisceaux lumineux (°)	16 °
Maintien du flux lumineux LED	50000 hr, L 80, B 20

CARACTÉRISTIQUES MÉCANIQUES

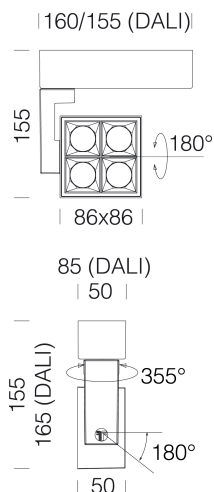
Résistance aux chocs mécaniques (IK)	IK07
IP	40



Matrix Q4 Dark D - DIP SWITCH - sur base

Code: 22203711-39

MATÉRIAUX ET COULEURS



Corps	aluminium moulé sous pression. face en polycarbonate noir (blanc sur demande).
Optique	lentille en PMMA haute performance avec facteur d'éblouissement très faible.
Peinture	poudre à base de résine époxy-polyester résistante aux rayons UV.
Couleur	Blanc

NORMES ET CONFORMITÉ

Classe de sécurité photobiologique	RG0
Marquages et essais	CE
Normes de référence	NF EN 60598-1. Degré de protection selon la norme NF EN 60529.
Étiquette-énergie	F

ÉQUIPEMENT

Sur demande	- version avec système CASAMBI (MAX 40W). - version CLD-D (1-10V).
-------------	---

GARANTIE

Garantie après-vente	5 yr
----------------------	------

TÉLÉCHARGEMENT

MONTAGES

[InstructionsMontage MATRIX Q4-Q5-Q10 bas REV2.pdf](#)

[InstructionsMontage Dip switch 0523.pdf](#)

DESSINS

[DessinTechnique mq4d.dxf](#)



Matrix Q4 Dark D - DIP SWITCH - sur base

Code	Câblage	Kg	Couleur	Les leds	WTot	K - Flux lumineux - IRC - Degrés
22103710-39	CLD	0.40	BLANC	450	17	3000K - 1244lm - IRC>90 - 17°
22103710-39	CLD	0.40	BLANC	500	19	3000K - 1353lm - IRC>90 - 17°
22103710-39	CLD	0.40	BLANC	550	21	3000K - 1447lm - IRC>90 - 17°
22103710-00	CLD	0.40	BLANC	450	17	4000K - 1310lm - IRC>90 - 17°
22103710-00	CLD	0.40	BLANC	500	19	4000K - 1424lm - IRC>90 - 17°
22103710-00	CLD	0.40	BLANC	550	21	4000K - 1523lm - IRC>90 - 17°
22103711-39	CLD	0.40	BLANC	450	17	3000K - 1405lm - IRC>90 - 24°
22103711-39	CLD	0.40	BLANC	500	19	3000K - 1528lm - IRC>90 - 24°
22103711-39	CLD	0.40	BLANC	550	21	3000K - 1634lm - IRC>90 - 24°
22103711-00	CLD	0.40	BLANC	450	17	4000K - 1479lm - IRC>90 - 24°
22103711-00	CLD	0.40	BLANC	500	19	4000K - 1608lm - IRC>90 - 24°
22103711-00	CLD	0.40	BLANC	550	21	4000K - 1720lm - IRC>90 - 24°
22103712-39	CLD	0.40	BLANC	450	17	3000K - 1492lm - IRC>90 - 38°
22103712-39	CLD	0.40	BLANC	500	19	3000K - 1622lm - IRC>90 - 38°
22103712-39	CLD	0.40	BLANC	550	21	3000K - 1735lm - IRC>90 - 38°
22103712-00	CLD	0.40	BLANC	450	17	4000K - 1570lm - IRC>90 - 38°
22103712-00	CLD	0.40	BLANC	500	19	4000K - 1707lm - IRC>90 - 38°
22103712-00	CLD	0.40	BLANC	550	21	4000K - 1826lm - IRC>90 - 38°