



FICHE TECHNIQUE

OCTEO AUTO DHU





VMC simple-flux dernière génération pour renouvellement d'air permanent dans l'habitat pavillonnaire du T1 au T7 jusqu'à 6 sanitaires. Ultra-adaptable, ce produit est pensé pour tous les environnements.

Grâce à sa forme géométrique ultra-compacte, ses piquages orientables à 360° et son connecteur électrique amovible, son installation se veut ultra-facile en combles ou en faux-plafond. Une efficacité jamais égalée grâce à sa parfaite étanchéité et ses très faibles consommations.

Traite spécifiquement l'humidité de la cuisine et de la SdB grâce au pilotage intelligent du boost, avec différents modes de programmation possibles.

GAMME AUTOREGLABLE

MODELE OCTEO	CODE LIDIC
CAISSON OCTEO AUTO DHU	607 300
KIT OCTEO AUTO DHU	607 311
KIT OCTEO AUTO SERENITE ECOWATT RD	607 411

	OCTEO AUTO DHU	OCTEO AUTO DHU
	CAISSON - 607 300	KIT - 607 311
Piquage avec bride Ø80 mm		6*
Bouchon Ø80 mm		4
Piquage avec bride Ø125 mm		2**
Bouchon Ø125 mm		1
Piquage de rejet avec bride Ø125 mm		1
Bouche d'extraction sanitaire avec manchette Ø80 mm	-	2 x BDOP
Bouche d'extraction cuisine avec manchette Ø125 mm	-	1 x BDOP
Sonde cuisine (hygro)		1
Commutateur Boost cuisine filaire	-	1
Sonde Salle de bains (hygro)		2
Cordelette de suspension		1
Platine support PSO montage mural/plafond		Option
Gabarit de perçage		Inclus
Notice d'installation et d'utilisation		Incluse
Quick Start		Inclus

* 2 inclus dans le KIT / voir PFS 80 ** 1 cuisine, 2 possibilités

CARACTERISTIQUES GENERALES

	OCTEO AUTO DHU
Type de réseau	Standard / Long
Configuration du logement	T1 au T7/6 sanitaires
Motorisation	AC
Alimentation	230V - 50Hz
Consommation (WThC)	17 à 23,7
Nombre de Vitesses	Multi-vitesses
Classe énergétique	B
Poids (Kg)	5,9



OCTEO® POWERCONNECT
Plug&Play - Etanchéité et connectivité jamais égalées




Sonde de détection d'humidité cuisine



OCTEO® POWERFIX
Raccordements simplifiés et ultras résistants



Sonde de détection d'humidité sanitaires



OCTEO® POWERWIST
360° de possibilités
Adaptable et compact

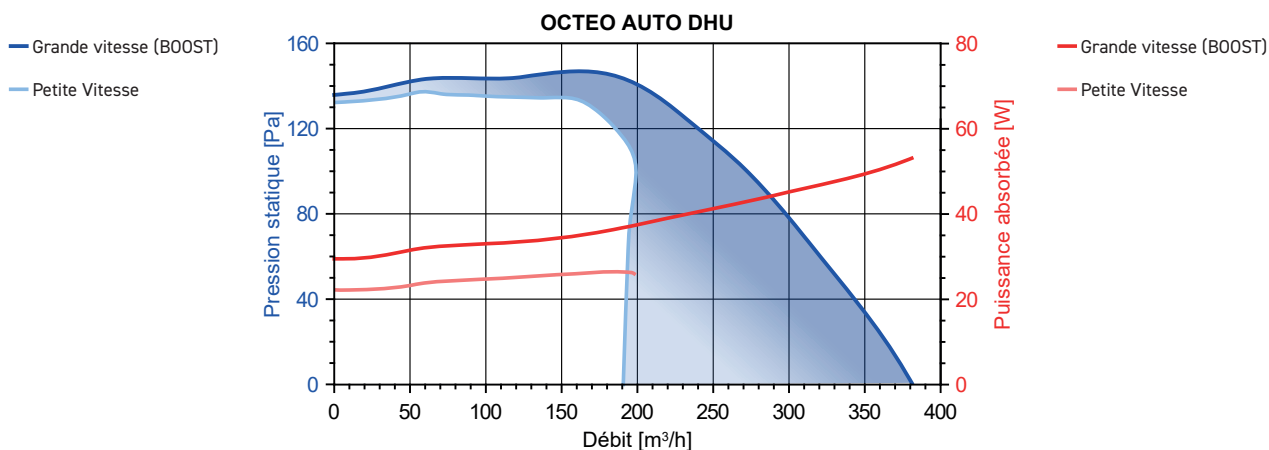


Kit livré avec 3 bouches design extra-plates
2 x Ø80 mm
1 x Ø125 mm

CARACTERISTIQUES TECHNIQUES

Modèle	Moteur	Tension (V)	Puissance absorbée maxi. (W)	Intensité absorbée maxi. (A)	Niveau de puissance sonore à la bouche cuisine* (dB(A))
OCTEO AUTO DHU	AC	230	53	0.23	25

* Pour référence : niveau sonore d'une chambre à coucher la nuit : 30 dB(A).



DIMENSIONS (mm) & ALTERNATIVES DE MONTAGE

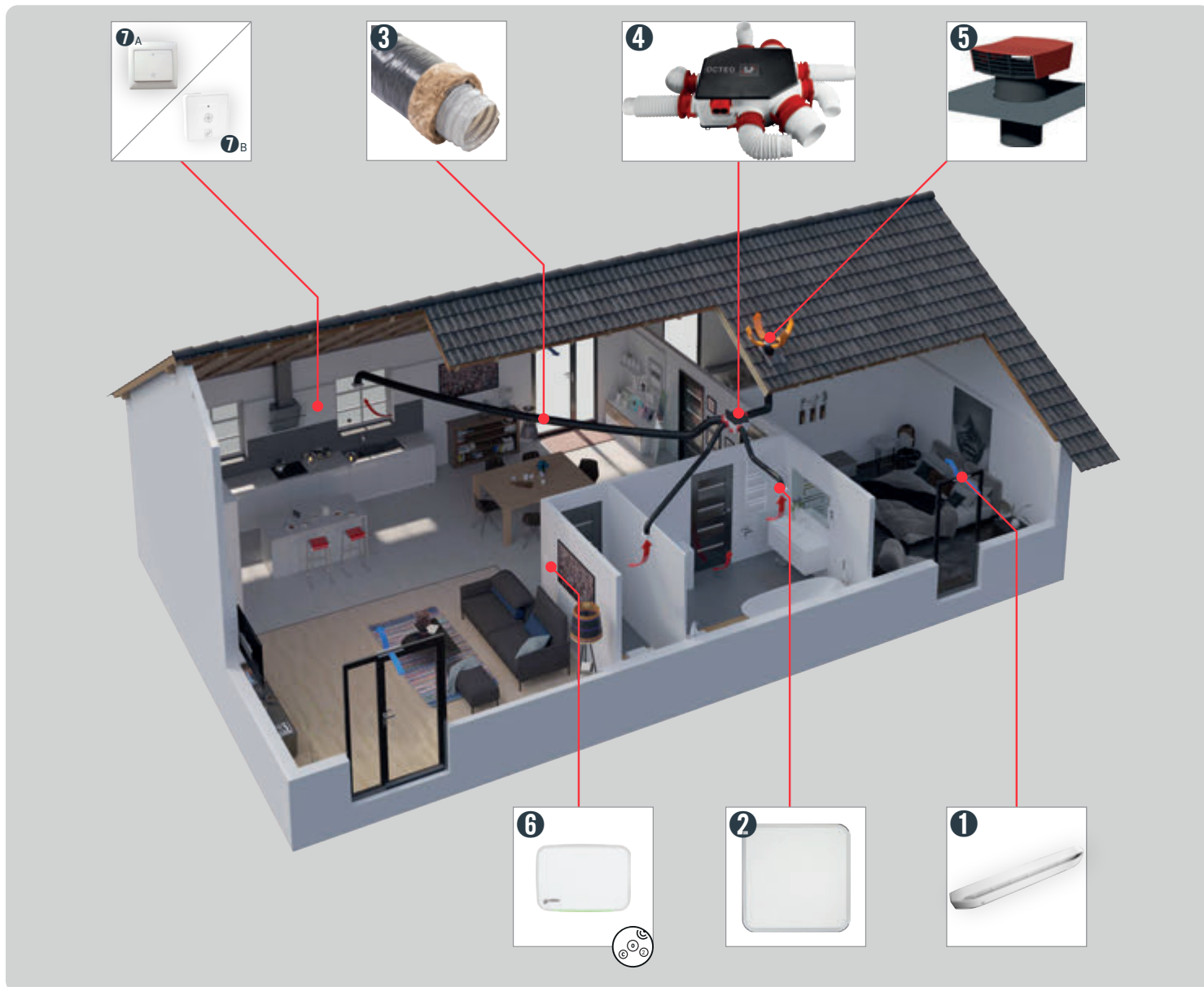
HORIZONTAL

VERTICAL

PLAN INCLINÉ

A	B	C	D1	D2	DR
477	406	185	80	125	125

OCTEO AUTO DHU - GROUPE DE VENTILATION A DOUBLES SONDES THERMO-HYGRMETRIQUES



- 1. Entrées d'air filtrantes EC 30 FI
- 2. Bouche d'extraction BDO
- 3. Conduit PVC isolé GP ISO
- 4. Groupe de ventilation OCTEO AUTO DHU
- 5. Chapeau toiture CT
- 6. KIT SONDE SERENITE RD
- 7A. Commutateur Boost 2 positions

ACCESSOIRES

ENTREES D'AIR



ENTREE D'AIR FILTRANTE			
EC	Code	Débit (m ³ /h)	
EC 30 FI Blanc	850 671	30	
Filtre EC 30 FI	853 255	-	

* sous 20 Pa



ENTREE D'AIR AUTOREGLABLE ACOUSTIQUE		
ECA	Code	Débit (m ³ /h)
ECA 22 Blanc	854 090	22
ECA 30 Blanc	854 093	30
ECA 45 Blanc	854 096	45



ENTREE D'AIR AUTOREGLABLE		
EC-U	Code	Débit (m ³ /h)
EC-U N Blanc	850 174	15/22/30
EC-U N Marron	850 175	15/22/30

BOUCHES D'EXTRACTION



BOUCHE D'EXTRACTION		
BOCP	Code	Ø (mm)
BOCP 80	850 021	80
BOCP 125	850 020	125



BOUCHE D'EXTRACTION EXTRA-PLATE		
BDO	Code	Ø (mm)
BDO 80	855 015	80
BDO 125	855 016	125

CONDUITS PVC



CONDUIT PVC ISOLE 50mm - LONGUEUR 6m		
GP ISO	Code	Ø (mm)
GP ISO 80/50 ECOSOFT	813 930	80
GP ISO 125/50 ECOSOFT	813 932	125




CONDUIT PVC - LONGUEUR 20m		
GP PRO	Code	Ø (mm)
GP PRO 80	811 503	80
GP PRO 125	811 507	125



CONDUIT PVC ISOLE 25mm - LONGUEUR 6m		
GP ISO	Code	Ø (mm)
GP ISO 80/25 ECOSOFT	813 920	80
GP ISO 125/25 ECOSOFT	813 922	125

CHAPEAUX TOITURE



CHAPEAUX DE TOITURE		
CPR	Code	Ø (mm)
CPR 125 Tuile	876 000	125
CPR 125 Ardoise	876 003	125




CHAPEAUX DE TOITURE		
CT	Code	Ø (mm)
CT 125 P Tuile	870 073	125
CT 125 P Ardoise	873 999	125

ADHESIFS



ROULEAU ADHESIF PVC		
PVC	Code	Longueur (m)
Rouleau PVC 50/33	897 689	33



ROULEAU ADHESIF ALU		
BA	Code	Ø (mm)
BA 50/10	990 713	10

AUTRES



PIQUAGE FLEXIBLE SANITAIRE		
Référence	Code	
PFS 80	890 050	



COMMUTEUR 2 POSITIONS		
COMU	Code	
COMU 2	700 351	



COMMANDE BOOST RADIO		
Référence	Code	
KIT BOOST RD 1 commande boost radio + 1 antenne de réception	700 163	



KIT QAI		
Référence	Code	
KIT SONDE SERENITE RD 1 commande boost radio + 1 sonde de QAI Sérénité + 1 antenne de réception	700 164	



PLAQUE SUPPORT OCTEO		
Référence	Code	
PSO	890 023	



S&P France

Avenue de la Côte Vermeille
66300 THUIR
04 68 530 260
www.solerpalau.fr



Rev. 08/09/22