

RAY LED MINI

1T4203

TYPE DE SOURCE **LED MONOCHROMATIC** TEMPÉRATURE COULEUR **WW 3000K** NOMBRE DE LAMPES **1**

PUISSANCE **30W** CRI **RA84** OUVERTURE DU FAISCEAU **MWFL** COULEUR **BLANC PLATRE**

TYPE DE ALIMENTATION **ÉLECTRONIQUE** TENSION DE ALIMENTATION (V-AC) **220-240V-AC**

CLASSE D'ISOLATION **CLASSE 1** IP GLOBAL OU PARTIE ENCASTRÉE **IP20** CLASS F **OUI** ENEC **ENEC**

EFFETS LUMINEUX **FLOOD LIGHTING**



CONCEPT

Projecteur professionnel orientable à LED.

MATÉRIELS

Corps en aluminium moulé sous pression, peint dans les finitions noir profond ou blanc plâtre. Anneau frontal en ryton noir, polymère plastique haute température.

OPTIQUE

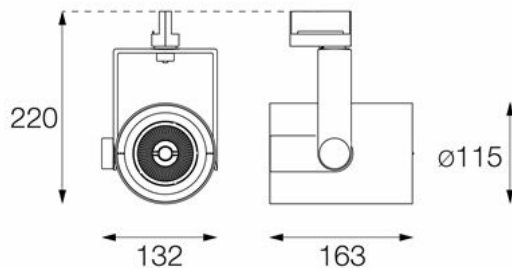
LED de puissance couleur blanc chaud ou blanc neutre avec Ra 84/Ra 97. Optique de précision à facettes convexes ellipsoïdales en polycarbonate métallisé avec ouverture de faisceau spot, flood ou medium wide flood.

MONTAGE

Orientable de 0° à -90° sur le plan vertical et à 359° sur le plan horizontal. Verrouillage mécanique de l'orientation sur le plan vertical et bague graduée pour le verrouillage sur le plan horizontal. Adaptateur EUROSTANDARD incorporé.


ALIMENTATION

Alimentation électronique incorporée à l'appareil.



Les mesures présentées sont des valeurs en mm

Photométries



Codes des accessoires


Optiques



1T1708

Filtre

Filtre réfractif lame de lumière strié en verre plat. Permet l'ovalisation du faisceau; combiné avec une optique intensive, il accentue l'effet "lame de lumière". A compléter avec anneau porte-accessoires pour Cloud, Ray Mini, Magma et Store. Diamètre 70 mm.



1T1709

Filtre

Filtre réfractif diffusant réticulaire en verre plat. Il permet d'adoucir l'effet lumineux. A compléter avec anneau porte-accessoires pour Cloud, Ray Mini, Magma et Store. Diamètre 70 mm.



1T1712

Filtre

Filtre chromatique interférentiels en verre plat. Rouge. A compléter avec anneau porte-accessoires pour Cloud, Ray Mini, Magma et Store. Diamètre 70 mm.



1T1713

Filtre

Filtre chromatique interférentiels en verre plat. Vert. A compléter avec anneau porte-accessoires pour Cloud, Ray Mini, Magma et Store. Diamètre 70 mm.



1T1714

Filtre

Filtre chromatique interférentiels en verre plat. Bleu. A compléter avec anneau porte-accessoires pour Cloud, Ray Mini, Magma et Store. Diamètre 70 mm.



1T1715

Filtre

Filtre chromatique interférentiels en verre plat. Jaune. A compléter avec anneau porte-accessoires pour Cloud, Ray Mini, Magma et Store. Diamètre 70 mm.



1T1716

Filtre

Filtre chromatique interférentiels en verre plat. Magenta. A compléter avec anneau porte-accessoires pour Cloud, Ray Mini, Magma et Store. Diamètre 70 mm.



1T1759

Filtre

Filtre Tone interférentiels en verre plat pour modifier la température de couleur de la lumière. Peach. A compléter avec anneau porte-accessoires pour Cloud, Ray Mini, Magma et Store. Diamètre 70 mm.



1T1777

Filtre

Filtre Tone interférentiels en verre plat pour modifier la température de couleur de la lumière. Cold. A compléter avec anneau porte-accessoires pour Cloud, Ray Mini, Magma et Store. Diamètre 70 mm.



1T1786

Filtre

Filtre Tone interférentiels en verre plat pour modifier la température de couleur de la lumière. Gold. A compléter avec anneau porte-accessoires pour Cloud, Ray Mini, Magma et Store. Diamètre 70 mm.



1T1711

Grille

Grille anti-éblouissement. Structure nid d'abeille en acier laqué noir. A compléter avec anneau porte-accessoires pour Cloud, Ray Mini et Store. Diamètre 70 mm. Dans la version HIT-Tc-CE max 35W.



1T3143

Anti-éblouissement

Écran asymétrique en acier laqué.



1T3432

Zoom

Zoom. Permet d'obtenir un faisceau lumineux étroit et net à travers un système spécial d'optiques. Non compatible avec hybride optique.



1T3142

Cut-Off

Cut-off Tube. Permet de focaliser le flux lumineux en éliminant le fall-off.

Electriques



1T2220

Adaptateur

Adaptateur pour installation en plafond des projecteurs munis d'adaptateur Eurostandard. Diamètre 100mm, épaisseur 32mm. Noir.



1T2221

Adaptateur

Adaptateur pour installation en plafond des projecteurs munis d'adaptateur Eurostandard. Diamètre 100mm, épaisseur 32mm. Blanc.



1T2222

Adaptateur

Adaptateur encastrable pour installation en faux-plafond des projecteurs munis d'adaptateur Eurostandard. Diamètre extérieur 130mm. Profondeur d'encastrement 60mm. Trou d'encastrement 105/125mm. Noir.



1T2223

Adaptateur

Adaptateur encastrable pour installation en faux-plafond des projecteurs munis d'adaptateur Eurostandard. Diamètre extérieur 130mm. Profondeur d'encastrement 60mm. Trou d'encastrement 105/125mm. Blanc.

Installation



1T3727

Anneau Porte-accessoires

Anneau porte-accessoires en aluminium laqué noir.