

Fiche produit

Caractéristiques

NSYMP1210

Spacial SF/SM- châssis plein - acier galvanisé
- pour armoire H=1200xL=1000mm



Principales

Gamme	Spacial
Catégorie d'accessoire / de pièce détachée	Accessoires de montage
Type de produit ou équipement	Platine de montage
Fonction de l'appareil	Polyvalent
Pour dimensions d'enveloppe	-
Type de châssis plein	Pleine
Compatibilité de gamme	Spacial Spacial SF Spacial Spacial SM Spacial Spacial SFX Spacial Spacial SMX
Composition de l'appareil	1 Châssis plein 2 Pieds coulissants
Quantité du lot	Lot de 1
Matière	Acier galvanisé




Complémentaires

Mode de fixation	Par supports de fixation
Charge permanente admissible	500 Kg position intermédiaire 600 kg Arrière de l'enveloppe
Hauteur	1050 Mm entraxe de fixation: 1200 Mm nominal: 1097 mm réel:
Largeur	850 Mm entraxe de fixation: 1000 Mm nominal: 896 mm réel:
Profondeur	27 mm

Emballage

Poids de l'emballage (Kg)	21,970 kg
Hauteur de l'emballage 1	1110,000 mm
Largeur de l'emballage 1	910,000 mm
Longueur de l'emballage 1	40,000 mm

Durabilité de l'offre

Statut environnemental de l'offre	Produit Green Premium
Régulation REACH	 Déclaration REACH
Sans SVHC REACH	Oui
Directive RoHS UE	Conformité pro-active (Produit en dehors du scope légal RoHS UE)  Déclaration RoHS UE
Sans métaux lourds toxiques	Oui
Sans mercure	Oui
Information sur les exemptions RoHS	 Oui

Régulation RoHS Chine

[Déclaration RoHS Pour La Chine](#)

Profil environnemental

[Profil Environnemental Du Produit](#)

Garantie contractuelle

Garantie

18 mois
